

**La correspondance des métiers de la Fonction publique de l'État avec les métiers de la fonction publique territoriale et les métiers de la fonction publique hospitalière**

Le document ci-dessous présente les correspondances qui peuvent être établies entre les emplois décrits dans les répertoires des métiers élaborés au sein de chacun des versants de la Fonction publique:

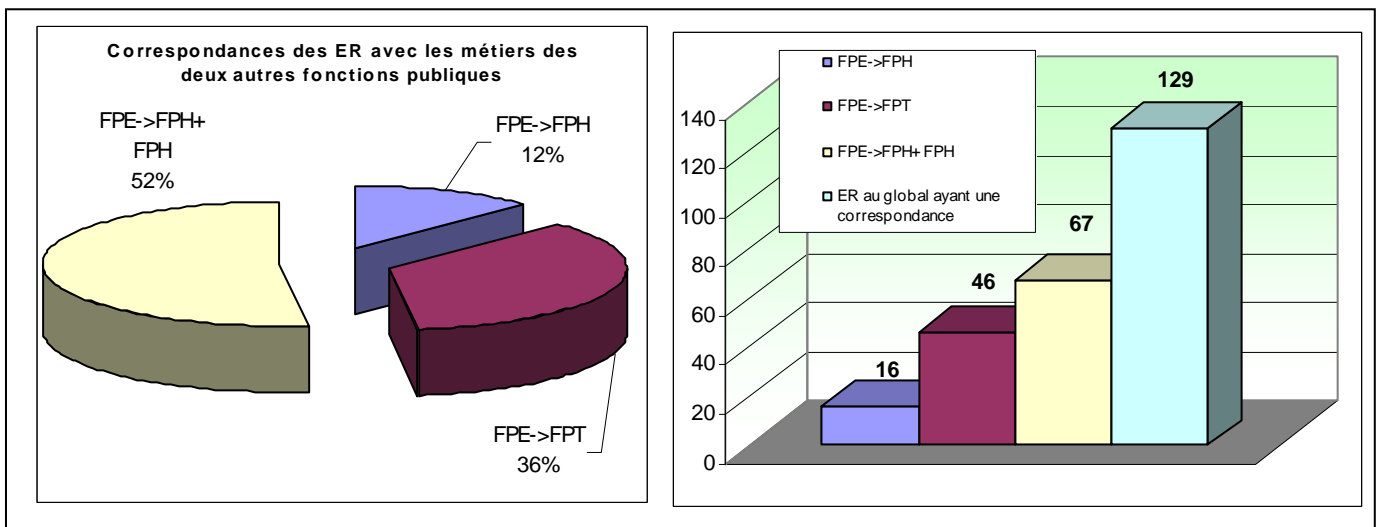
- Le Répertoire interministériel des métiers de l'État (Rime) qui comporte 261 métiers (Emplois-référence -ER-) regroupés en 26 domaines fonctionnel (DF) ;
- Le Répertoire des métiers territoriaux qui répartit 230 métiers en 5 domaines d'activité et 35 familles professionnelles ;
- Le Répertoire des métiers de la fonction publique hospitalière qui recense 200 métiers organisés en 9 familles métiers, et 47 sous-familles.

Sur 261 emplois-référence du Rime, 129 ER ont une correspondance avec un métier de la FPT et/ou de la FPH.

132 ER du Rime n'ont ainsi pas de correspondance avec un métier de la FPT et/ou de la FPH.

67 ER (soit 52 %) ont une correspondance tant avec un métier FPT qu'avec un métier FPH  
 16 ER (soit 12%) ont une correspondance uniquement avec un métier de la FPH  
 46 ER (soit 36%) ont une correspondance uniquement avec un métier de la FPT

*Graphique n°1 : taux de correspondance des métiers de l'État avec les métiers des deux autres fonctions publiques*



**Correspondance Rime et métiers FPT**

114 ER ont une correspondance avec au moins 1 métier de la FPT.  
 Ces 114 ER trouvent une correspondance avec 146 métiers de la FPT.

**Correspondance Rime et métiers FPH**

86 ER ont une correspondance avec au moins 1 métier de la FPH.  
 Ces 86 ER trouvent une correspondance avec 127 métiers de la FPH.

## Zoom sur les ER du Rime « orphelins » de tout rattachement à un métier de la FPT et/ou de la FPH

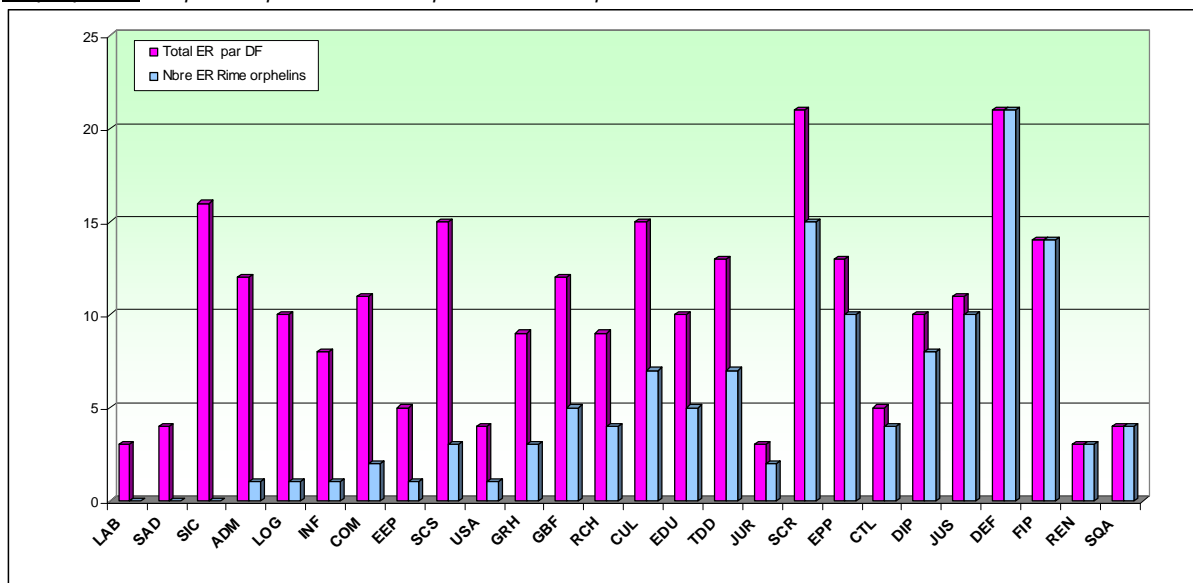
Tableau n°1 : métiers du Rime par DF orphelins des ER orphelins de correspondance avec les métiers de la FPT et/ou FPH

Domaine fonctionnel FPE	DF RIME	Nbre ER Rime orphelins	Total ER par DF	% ER orphelins
Total Laboratoires	LAB	0	3	0%
Total Soutien au développement	SAD	0	4	0%
Total Systèmes et réseaux d'information et de communication	SIC	0	16	0%
Total Affaires générales	ADM	1	12	8%
Total Logistique	LOG	1	10	10%
Total Bâtiment-Infrastructures	INF	1	8	13%
Total Communication	COM	2	11	18%
Total Etudes et évaluation des politiques publiques - Prospective	EEP	1	5	20%
Total Santé - Cohésion sociale	SCS	3	15	20%
Total Services aux usagers	USA	1	4	25%
Total Ressources humaines	GRH	3	9	33%
Total Gestion budgétaire et financière	GBF	5	12	42%
Total Enseignement supérieur - Recherche	RCH	4	9	44%
Total Culture et patrimoine	CUL	7	15	47%
Total Éducation et formation tout au long de la vie	EDU	5	10	50%
Total Territoire et développement durable	TDD	7	13	54%
Total Affaires juridiques	JUR	2	3	67%
Total Sécurité	SCR	15	21	71%
Total Elaboration et pilotage des politiques publiques	EPP	10	13	77%
Total Contrôle	CTL	4	5	80%
Total Diplomatie	DIP	8	10	80%
Total Justice	JUS	10	11	91%
Total Défense	DEF	21	21	100%
Total Finances publiques	FIP	14	14	100%
Total Renseignement	REN	3	3	100%
Total Sécurité et qualité sanitaires de l'alimentation	SQA	4	4	100%

3 domaines fonctionnels (DF) du Rime ont l'ensemble de leurs emplois-référence correspondant à un métier de la FPT et/ou FPH (Laboratoires, Soutien au développement et Systèmes et réseaux d'information et de communication).

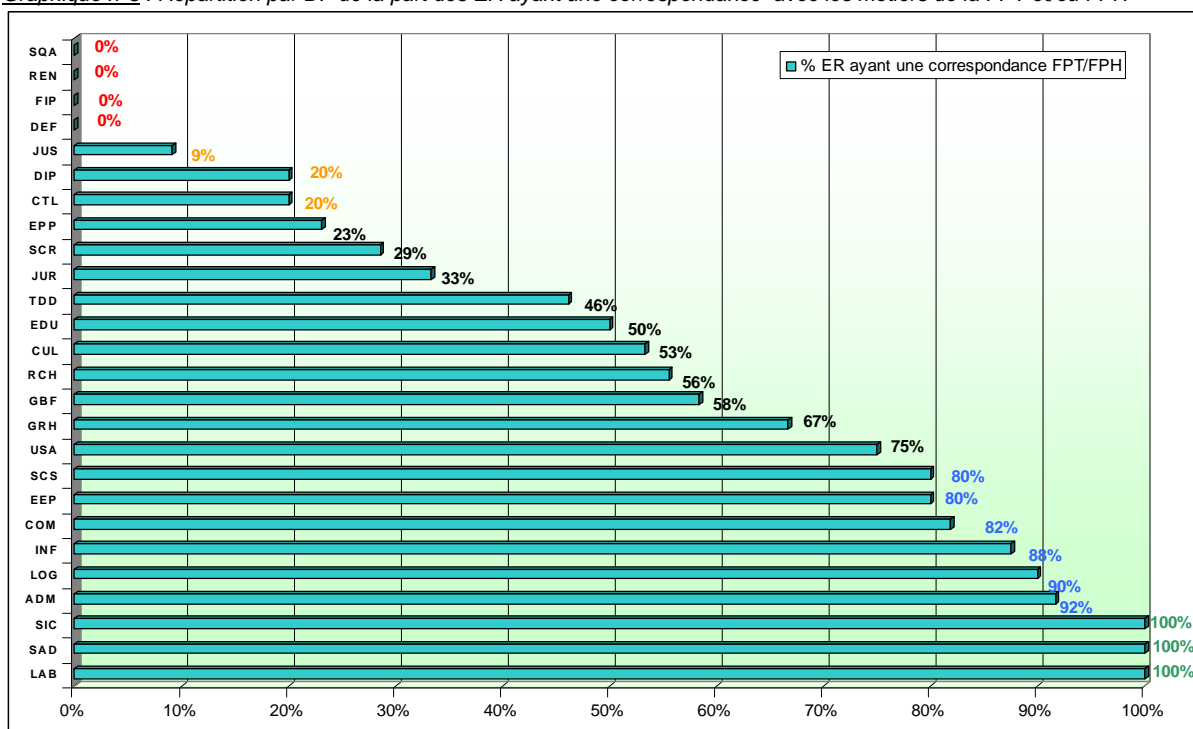
4 DF du Rime n'ont aucun ER correspondant à un métier de la FPT et/ou FPH (Défense, Finances publiques, Renseignement, Sécurité et qualité sanitaires de l'alimentation). Ces DF portent sur des missions purement régaliennes, par conséquent ne pouvant correspondre qu'à des métiers de la fonction publique de l'État.

Graphique n°2 : Répartition par DF des ER orphelins de correspondances avec les métiers de la FPT et/ou FPH



### Correspondances des métiers de l'État par domaine fonctionnel

Graphique n°3 : Répartition par DF de la part des ER ayant une correspondance avec les métiers de la FPT et/ou FPH



Six DF du Rime ont 80% ou plus de leurs ER correspondant à un métier de la FPT et/ou FPH :

- Affaires générales (ADM) : 92%
- Logistique (LOG) : 90%
- Bâtiment-Infrastructures (INF) : 88%
- Communication (COM) : 82%

- Etudes et évaluation des politiques publiques – Prospective (EEP) : 80%
- Santé – Cohésion sociale (SCS) : 80%

Trois DF du Rime ont 20% ou moins de leurs ER correspondant à un métier de la FPT et/ou FPH :

- Justice (JUS) : 9 %
- Diplomatie (DIP) : 20%
- Contrôle (CTL) : 20%

Tableau n°2

DF	Nombre de métiers FPE	avec les métiers FPT	avec les métiers FPH	Inter fonction publique	sans correspondance
Total Affaires générales	12	6	11	6	1
		50%	92%	50%	8%
Total Affaires juridiques	3	1	1	1	2
		33%	33%	33%	67%
Total Bâtiment-Infrastructures	8	7	5	5	1
		88%	63%	63%	13%
Total Communication	11	9	7	7	2
		82%	64%	64%	18%
Total Contrôle	5	1	1	1	4
		20%	20%	20%	80%
Total Culture et patrimoine	15	8	0	0	7
		53%	0%	0%	47%
Total Défense	21	0	0	0	21
		0%	0%	0%	100%
Total Diplomatie	10	1	1	0	8
		10%	10%	0%	80%
Total Éducation et formation tout au long de la vie	10	5	5	4	5
		50%	50%	40%	50%
Total Elaboration et pilotage des politiques publiques	13	3	3	3	10
		23%	23%	23%	77%
Total Enseignement supérieur - Recherche	9	1	4	0	4
		11%	44%	0%	44%
Total Etudes et évaluation des politiques publiques - Prospective	5	2	4	1	1
		40%	80%	20%	20%
Total Finances publiques	14	0	0	0	14
		0%	0%	0%	100%
Total Gestion budgétaire et financière	12	6	5	4	5
		50%	42%	33%	42%
Total Justice	11	1	0	0	10
		9%	0%	0%	91%
Total Laboratoires	3	3	1	1	0
		100%	33%	33%	0%
Total Logistique	10	9	9	9	1
		90%	90%	90%	10%

<b>Total Renseignement</b>	3	0	0	0	3
		0%	0%	0%	100%
<b>Total Ressources humaines</b>	9	6	5	5	3
		67%	56%	56%	33%
<b>DF</b>	<b>Nombre de métiers FPE</b>	<b>avec les métiers FPT</b>	<b>avec les métiers FPH</b>	<b>Inter fonction publique</b>	<b>sans correspondance</b>
<b>Total Santé - Cohésion sociale</b>	15	12	8	6	3
		80%	53%	40%	20%
<b>Total Sécurité</b>	21	6	0	0	15
		29%	0%	0%	71%
<b>Total Sécurité et qualité sanitaires de l'alimentation</b>	4	0	0	0	4
		0%	0%	0%	100%
<b>Total Services aux usagers</b>	4	1	3	1	1
		25%	75%	25%	25%
<b>Total Soutien au développement</b>	4	4	0	0	0
		100%	0%	0%	0%
<b>Total Systèmes et réseaux d'information et de communication</b>	16	16	12	12	0
		100%	75%	75%	0%
<b>Total Territoire et développement durable</b>	13	6	1	1	7
		46%	8%	8%	54%