

DOCUMENTS
ET MÉTHODES

Élections professionnelles dans la fonction publique en 2011

Comités Techniques et Commissions Administratives Paritaires

Ce document présente, pour la première fois, les résultats des élections professionnelles de 2011, organisées dans le cadre nouveau de la loi du 5 juillet 2010 sur la rénovation du dialogue social dans la fonction publique

Lydia THIERUS
Jean-Éric THOMAS
Josette WERTHEIM



STATISTIQUES ET
RECHERCHE SUR LA
FONCTION PUBLIQUE

ÉLECTIONS PROFESSIONNELLES DANS LA FONCTION PUBLIQUE EN 2011

COMITES TECHNIQUES ET COMMISSIONS ADMINISTRATIVES PARITAIRES

Résultats définitifs

Lydia THIERUS
Jean-Éric THOMAS
Josette WERTHEIM

Octobre 2012

SOMMAIRE

Introduction, méthodologie et présentation des résultats	VII
Introduction	IX
I. Les élections aux comites techniques	IX
1.1 Méthodologie	X
1.1.1 - Le champ de l'exploitation statistique	X
1.1.2 - La périodicité des élections	X
1.1.3 - L'affiliation des syndicats aux fédérations, confédérations ou unions de syndicats	X
1.2 Présentation des résultats	X
II. Les élections aux commissions administratives paritaires dans la Fonction Publique de l'État	XI
2.1 Méthodologie	XI
2.1.1 - Le champ de l'exploitation statistique	XI
2.1.2 - La périodicité des élections	XI
2.1.3 - L'affiliation des syndicats aux fédérations, confédérations ou unions de syndicats	XI
2.1.4 - Le cas de corps particuliers dans le cadre des commissions administratives paritaires	XII
2.1.5 - Le tirage au sort	XII
2.2 Présentation des résultats	XII
Partie I : Résultats des élections aux Comites Techniques des trois versants de la fonction publique	
Tableaux de synthèse	XIII
Tableau 1 : Participation électorale aux comités techniques des trois versants de la fonction publique	XV
Graphique 1 : Part des électeurs par fédération/confédération/unions syndicales	XVI
Tableau 2 : Résultats détaillés de la participation électorale aux comités techniques des ministères et de leurs établissements publics rattachés dans la fonction publique de l'Etat	XVIII
Tableau 3 : Nombre de voix toutes catégories	XX
Tableau 4 : Pourcentage en voix	XXII
Tableau 5 : Nombre de sièges dans les comités techniques des ministères et de leurs établissements publics rattachés dans la fonction publique de l'Etat toutes catégories	XXIV
Tableau 6 : Part de sièges dans les comités techniques des ministères et de leurs établissements publics rattachés dans la fonction publique de l'Etat toutes catégories	XXVI
Tableau 7 : Nombre de sièges dans les comités techniques ministériels toutes catégories	XXVIII
Tableau 8 : Part de sièges dans les comités techniques ministériels toutes catégories	XXVIII
Tableau 9 : Répartition des sièges au Conseil Commun de la fonction publique entre les organisations syndicales	XXVIII
Graphique 2 : Nombre de sièges au Conseil Commun de la fonction publique par fédération/confédération/unions syndicales	XXIX

Partie II : Résultats des élections aux Commissions Administratives Paritaires centrales dans la Fonction Publique de l'État

Tableaux de synthèse	XXXI
Résultats détaillés	XXXIII
Résultats d'ensemble	1
Participation électorale par catégorie hiérarchique	2
Participation électorale toutes catégories	3
Nombre de voix toutes catégories	4
Pourcentage en voix toutes catégories	5
Nombre de voix en catégorie A	6
Pourcentage en voix en catégorie A	7
Nombre de voix en catégorie B	8
Pourcentage en voix en catégorie B	9
Nombre de voix en catégorie C	10
Pourcentage en voix en catégorie C	11
Nombre de sièges toutes catégories	12
Part de sièges toutes catégories	13
Nombre de sièges en catégorie A	14
Part de sièges en catégorie A	15
Nombre de sièges en catégorie B	16
Part de sièges en catégorie B	17
Nombre de sièges en catégorie C	18
Part de sièges en catégorie C	19
Résultats détaillés	
Affaires étrangères – Tous services	3
Affaires sociales – Santé Travail	7
Affaires sociales – Sports	15
Agriculture – Administration centrale	18
Agriculture – Eaux et forêts, haras, génie rural	19
Agriculture – Enseignement supérieur agricole	20
Agriculture – Enseignement technique agricole	22
Agriculture – Services vétérinaires	24
Culture – Administration centrale	25
Culture – Patrimoine	30
Culture – Services déconcentrés	31
Défense	33
Écologie, développement et aménagement durables – Aviation civile	38
Écologie, développement et aménagement durables – Écologie	41
Écologie, développement et aménagement durables – Équipement	42
Écologie, développement et aménagement durables – Mer	48
Économie et finances – Administration centrale	50
Économie et finances – Conseil général des mines	53
Économie et finances – Direction générale de la concurrence, de la consommation, et de la répression des fraudes	54
Économie, finances et emploi – Direction générale de la compétitivité, industrie et services	55
Économie, finances et emploi – Direction générale des douanes et droits indirects	56
Économie, finances et emploi – Direction générale des finances publiques	57
Économie, finances et emploi – DGTPE	60
Économie, finances et emploi – Imprimerie Nationale	61

Économie, finances et emploi – Industrie	61
Économie, finances et emploi – Insee	62
Économie, finances et emploi – Inspection générales de finances	63
Économie, finances et emploi – Service commun des laboratoires	64
Éducation nationale (administratifs) – Administration centrale	65
Éducation nationale (administratifs) – Bibliothèques	65
Éducation nationale (administratifs) – Enseignement supérieur	67
Éducation nationale (administratifs) – Services déconcentrés	70
Éducation nationale (enseignants) – Écoles	75
Éducation nationale (enseignants) – Arts et métiers	75
Education (enseignants) Education physique & sportive	76
Éducation nationale (enseignants) – Lycées et collèges	76
Intérieur – Administration centrale, préfectures	81
Intérieur – Outre-mer – Polynésie française	83
Intérieur – Police nationale	85
Justice – Administration centrale	87
Justice – Administration pénitentiaire	89
Justice – Protection judiciaire de la jeunesse	91
Justice – Services judiciaires	93
Premier ministre – Conseil d'État	95
Premier ministre – Conseil Economique Social et Environnement	96
Premier ministre – Cour des Comptes	97
Premier ministre – Services du Premier Ministre	98

ÉTABLISSEMENTS PUBLICS, LA POSTE ET FRANCE TÉLÉCOM

Caisse des dépôts et consignations (CDC)	100
Centre national du machinisme agricole du génie rural et des eaux et forêts (Cemagref)	101
Caisse nationale du crédit agricole (CNCA)	103
Centre national de la recherche scientifique (CNRS)	103
France Télécom	107
Institut français de recherche pour l'exploitation de la mer (Ifremer)	108
Institut géographique national (IGN)	109
Institut national d'études démographiques (Ined)	110
Institut national des jeunes sourds et jeunes aveugles (INJS, INJA)	112
Institut national de la recherche agronomique (Inra)	112
Institut national de recherche sur les transports et leur sécurité (Inrets)	114
Institut national de recherche en informatique et en automatique (Inria)	116
Institut national de la santé et de la recherche médicale (Inserm)	118
IRD Orstom – Institut français de recherche scientifique pour le développement et la coopération	120
La Poste	122
Météo France	124
Monnaies et médailles	125
Office français des réfugiés et apatrides (Ofpra)	126
Office national des forêts (ONF)	127
Office national interprofessionnel des grandes cultures (Onigc)	128

Introduction, méthodologie et présentation des résultats

INTRODUCTION

Ce rapport présente, d'une part, les résultats synthétiques des élections aux comités techniques des agents titulaires et non-titulaires dans les trois versants de la fonction publique ; d'autre part, les résultats synthétiques et détaillés des élections aux commissions administratives paritaires (CAP) nationales des fonctionnaires dans la fonction publique de l'Etat.

Dans la première partie figurent les résultats synthétiques des élections aux comités techniques ministériels (CTM) pour l'Etat, auxquelles étaient inscrits tous les agents (titulaires et non-titulaires) des ministères ainsi que ceux des établissements publics sous leur tutelle (par opposition aux comités techniques de proximité). Certains établissements publics dont les personnels n'ont pas pris part au vote aux CTM, ont organisé leurs propres élections à leurs comités techniques : ce sont alors ces résultats qui ont été pris en compte. Des résultats plus détaillés sont présentés pour la fonction publique de l'Etat.

Figurent également :

-pour la fonction publique hospitalière, les résultats des élections aux comités techniques d'établissement des établissements publics sociaux et des établissements publics sociaux et médico-sociaux.

-pour la fonction publique territoriale, les résultats des élections aux comités techniques paritaires des collectivités ou établissements affiliés employant au moins cinquante agents et les centres de gestion pour les collectivités et établissements affiliés employant moins de cinquante agents.

Suite à la loi n° 2010-751 du 5 juillet 2010 relative à la rénovation du dialogue social, les résultats des élections aux comités techniques servent désormais de base, au vu de la part d'audience des fédérations, à l'élaboration du calcul de la répartition des sièges attribués aux représentants du personnel participant aux trois Conseils Supérieurs de la fonction publique et au Conseil Commun de la fonction publique. La composition du Conseil Commun de la fonction publique figure ici à la suite des résultats des élections aux comités techniques.

La seconde partie présente dans un premier temps les résultats synthétiques des élections aux commissions administratives paritaires (CAP) nationales des fonctionnaires dans la fonction publique de l'Etat puis les résultats de manière détaillée. Etant donné le changement de calendrier de ces élections suite à la loi n° 2010-751 du 5 juillet 2010 relative à la rénovation du dialogue social, on pourra encore trouver certains résultats datant de 2008 et de 2010. Les résultats les plus récents sont datés de 2012.

Les tableaux de synthèse seront repris dans le *Rapport annuel sur l'état de la fonction publique, édition 2012*.

I. LES ELECTIONS AUX COMITES TECHNIQUES

En règle générale les éléments pris en compte pour chaque versant de la fonction publique sont les résultats aux comités techniques ou les résultats des élections aux commissions administratives paritaires (CAP) qui ont été la base de la constitution des comités techniques (ministère de l'Intérieur ou Mairie de Paris).

La loi n° 2010-751 du 5 juillet 2010 relative à la rénovation du dialogue social modifie le fonctionnement des organismes collectifs de représentation syndicale et instaure le Conseil Commun de la fonction publique (CCFP) dans lequel la représentation des organisations de fonctionnaires sera fonction du résultat des élections des représentants du personnel aux comités techniques - et non plus aux commissions administratives paritaires. Il en est de même au sein de chaque Conseil Supérieur de chaque versant de la fonction publique.

1.1 MÉTHODOLOGIE

1.1.1 Le champ de l'exploitation statistique

Cette première exploitation statistique concerne tous les agents titulaires et non-titulaires des trois versants de la fonction publique (y compris établissements publics) inscrits sur les listes électorales pour les élections aux comités techniques.

Le nombre d'élections prises en compte est de 93 en ce qui concerne la fonction publique de l'Etat pour les élections aux comités techniques.

1.1.2 La périodicité des élections

Depuis la loi n° 2010-751 du 5 juillet 2010 relative à la rénovation du dialogue social et les nouvelles dispositions sur la représentativité syndicale dans la fonction publique, une date unique d'élection a été déterminée pour l'ensemble des dispositifs de concertation, comités techniques et commissions administratives paritaires, le 20 octobre 2011 dans les trois versants de la fonction publique. En attendant l'harmonisation complète du calendrier des élections dans les trois versants de la fonction publique – prévue à l'horizon 2014– les résultats de début 2010 ont été pris en compte pour les ministères des Affaires étrangères, de l'Intérieur et pour l'enseignement privé, ceux de fin 2010 pour le ministère de l'Enseignement Supérieur et de la Recherche (y compris universités), de même que ceux de 2008 pour la fonction publique territoriale.

1.1.3 L'affiliation des syndicats aux fédérations, confédérations ou unions de syndicats

Pour l'affiliation des syndicats aux fédérations, confédérations ou unions de syndicats, la situation prise en compte est celle qui prévaut au moment de l'élection. En cas de liste commune, les ministères ont appliqué la clé de répartition indiquée par les organisations syndicales composant la liste en termes de voix et de sièges. Ceci explique que, pour certains résultats, au titre d'un syndicat, le nombre de voix et le nombre de sièges ne soient pas des nombres entiers.

Dans les tableaux de synthèse, les nombres de voix et les nombres de sièges sont arrondis à la première décimale. Les règles de la représentativité des organisations syndicales entraînent en particulier l'interdiction pour les organisations affiliées à une même union de présenter des listes concurrentes à une même élection.

Toutes les élections, retenues dans ce rapport, ont pris ces dispositions en compte. Ainsi, lorsque deux syndicats, affiliés à la même union se trouvent en concurrence, les résultats de l'élection sont partagés en deux rubriques : la liste désignée par l'union est comptabilisée au titre de l'union et la liste non désignée par l'union dans la catégorie « Divers ».

Les syndicats n'appartenant pas à l'une des 9 fédérations¹, confédérations ou unions de syndicats, ou non désignés ponctuellement par une fédération sont classés en « Divers ».

1.2 PRÉSENTATION DES RÉSULTATS

Les tableaux de synthèse présentent en premier lieu la participation électorale ainsi que le nombre d'électeurs pour les différentes fédérations, confédérations ou unions syndicales. Viennent ensuite les tableaux en nombre et en pourcentage, de voix et de sièges obtenus par fédération, confédération ou unions syndicales.

Le taux de participation pour les élections aux comités techniques s'établit à 53 % dans la FPE, 59 % dans la FPT et 51 % dans la FPH. Dans l'ensemble des trois versants de la fonction publique, la CGT arrive en tête avec 25,4 % des suffrages, puis viennent la CFDT et FO (respectivement 19,1 % et 18,1 %), ils devançant l'Unsa (9,3 %) et la FSU (8,2 %). Nous trouvons ensuite Solidaires (6,6 %), la CFTC (4 %), Divers (3,2 %), la CGC (2,9 %), la FA-FPT (2,5 %) et la FGAF avec 0,7 % des suffrages.

¹ CFDT, CFTC, CGC, CGT, FGAF, FO, FSU, Solidaires et UNSA.

II. LES ELECTIONS AUX COMMISSIONS ADMINISTRATIVES PARITAIRES DANS LA FONCTION PUBLIQUE DE L'ÉTAT

Chaque élection a conduit à la rédaction d'un procès-verbal dont une copie était adressée jusqu'en 2010 à la Direction générale de l'administration et de la fonction publique (DGAFP) pour exploitation. A partir de 2011, les résultats sont remontés automatiquement (collecte via internet) à la DGAFP pour exploitation.

2.1 MÉTHODOLOGIE

2.1.1 Le champ de l'exploitation statistique

Cette exploitation porte sur les dernières élections aux commissions administratives paritaires nationales connues de chaque corps.

Le nombre d'élections prises en compte est de 396 en ce qui concerne la fonction publique de l'Etat pour les élections aux commissions administratives paritaires.

Les résultats globaux constituent donc une estimation de l'audience des différents syndicats, parmi les agents titulaires de la fonction publique de l'État.

2.1.2 La périodicité des élections

Les élections aux CAP ont lieu, en principe, tous les trois ans. Mais il peut arriver que le renouvellement de certaines CAP soit reporté ou avancé de quelques mois. Aussi, pour un corps donné, peut-il n'y avoir aucune nouvelle élection, ou bien y avoir deux élections pendant la période de trois ans. La règle retenue dans ces deux cas est d'intégrer les résultats de la dernière élection connue.

Depuis la loi du 5 juillet 2010 relative à la rénovation du dialogue social, les élections aux commissions administratives paritaires n'ont plus lieu tout au long de l'année en fonction du calendrier de renouvellement des CAP des corps dans chacun des ministères ou établissements publics, mais tous les 4 ans à partir d'une même date, le 20 octobre 2011. En attendant l'harmonisation complète du calendrier des élections dans tous les corps – prévue à l'horizon 2014 – on pourra encore trouver certains résultats datant de 2008 et de 2010. Les plus récents datent de juin 2012.

2.1.3 L'affiliation des syndicats aux fédérations, confédérations ou unions de syndicats

Pour l'affiliation des syndicats aux fédérations, confédérations ou unions de syndicats, la situation prise en compte est celle qui prévaut au moment de l'élection. En cas de liste commune, les ministères ont appliqué la clé de répartition indiquée par les organisations syndicales composant la liste en termes de voix et de sièges.

Ceci explique que, pour certains résultats, au titre d'un syndicat, le nombre de voix et le nombre de sièges ne soient pas des nombres entiers.

Dans les tableaux de synthèse, les nombres d'électeurs sont arrondis à l'unité, les nombres de voix et de sièges à la première décimale.

Les règles de la représentativité des organisations syndicales entraînent en particulier l'interdiction pour les organisations affiliées à une même union de présenter des listes concurrentes à une même élection. Toutes les élections, retenues dans ce rapport, ont pris ces dispositions en compte. Ainsi, lorsque deux syndicats, affiliés à la même union se trouvent en concurrence, les résultats de l'élection sont partagés en deux rubriques : la liste désignée par l'union est comptabilisée au titre de l'union et la liste non désignée par l'union dans la catégorie « Divers ».

Les syndicats n'appartenant pas à l'une des 9 fédérations², confédérations ou unions de syndicats, ou non désignés ponctuellement par une fédération sont classés en « Divers ».

² CFDT, CFTC, CGC, CGT, FGAF, FO, FSU, Solidaires et UNSA.

2.1.4 Le cas de corps particuliers dans le cadre des commissions administratives paritaires

Pour deux corps dont les effectifs sont importants, les professeurs d'enseignement général des collèges (PEGC) et les agents et ouvriers de travaux routes et bases aériennes (RBA) de l'Équipement, les élections ont lieu dans le cadre de CAP déconcentrées et il n'y a pas de CAP nationale. Dans ces deux cas, les résultats des élections en nombre d'électeurs ont été totalisés au niveau national. Toutefois, le nombre de sièges n'a pas été pris en compte afin de ne pas fausser les statistiques (les élections de PEGC ont lieu dans les trente académies). Le fait que les élections soient déconcentrées multiplierait, en effet, le nombre de sièges par le nombre d'échelons déconcentrés.

2.1.5 Le tirage au sort

Pour certaines élections, s'il n'y a pas de candidatures, les représentants du personnel sont tirés au sort. Dans ce cas, le nombre d'inscrits, de votants et de suffrages exprimés est égal à zéro, mais les sièges attribués sont comptabilisés dans la colonne "tirage au sort".

2.2 PRÉSENTATION DES RÉSULTATS

Les tableaux de synthèse présentent en premier lieu la participation électorale ainsi que le nombre d'électeurs, pour les différentes fédérations, confédérations ou unions syndicales.

Compte tenu des modifications de structure de l'application informatique qui permet de gérer les tableaux de synthèse, nous présentons la synthèse générale et les tableaux, en nombre et en pourcentage, de voix obtenues par les fédérations, confédérations ou union de syndicats, ainsi que les tableaux proposant les résultats par catégorie hiérarchique et le nombre de sièges.

Les résultats détaillés par CAP font apparaître des codes et des intitulés :

- Code CAP
- Intitulé de la CAP
- Date de l'élection
- Inscrits
- Votants
- Code syndicat
- Intitulé du syndicat
- Intitulé d'affiliation (fédération, confédération ou unions de syndicats)
- Nombre de votants
- Nombre de sièges

Les syndicats n'appartenant pas à l'une des neuf fédérations, confédérations ou unions de syndicats, ou non désignés ponctuellement par une fédération sont classés en divers. Ils sont repérés par leur numéro de code et leur intitulé.

Les résultats pour les élections aux CAP dans la fonction publique de l'État en 2011

La rénovation du dialogue social, dans son volet portant sur la représentation syndicale, a incité la plupart des ministères à proroger jusqu'en octobre 2011 les CAP dont l'échéance aurait du tomber au cours de l'année 2010.

Ainsi, seules les trois quarts des CAP ont été renouvelées dans la fonction publique de l'État en 2011 (soit 82,6 % du corps électoral). En particulier, l'ensemble des corps du ministère de l'Intérieur et certains corps du ministère de l'Enseignement Supérieur et de la Recherche, n'ont pas voté en 2011.

Le taux de participation s'établit à 59,2 %, en forte baisse par rapport aux élections précédentes (-10,6 points de pourcentage). FSU et FO arrivent en première position avec 18 % des suffrages, l'UNSA et la CGT suivent derrière (respectivement 16 % et 15 % des suffrages) et devançant la CFDT (11 %) et Solidaires (10 %). Suit la CGC avec 5 % des suffrages parmi les principaux syndicats présentés.

PARTIE I

Résultats des élections aux Comités Techniques des trois versants de la fonction publique

Tableaux de synthèse

Tableau 1 : participation électorale aux comités techniques des trois fonctions publiques

	Année de participation	Inscrits	Voitants	En %	Suffrages exprimés
Fonction publique de l'État	2010 et 2011	2 275 910	1 205 241	53,0	1 160 481
Fonction publique territoriale	2008	1 695 934	1 001 485	59,1	949 571
hors Ville de Paris	2008	1 641 328	977 753	59,6	926 380
Ville de Paris	2008	54 606	23 732	43,5	23 191
Fonction publique hospitalière	2011	1 005 673	512 790	51,0	493 150
Total des trois fonctions publiques		4 977 517	2 719 516	54,6	2 603 202

Participation électorale aux comités techniques des trois fonctions publiques par fédération/confédération syndicale

		FSU	FO	CGT	UNSA	CFDT
Fonction publique de l'État	Nombre d'électeurs	183 800	192 802	183 541	162 224	168 900
	En %	15,8%	16,6%	15,8%	14,0%	14,6%
Fonction publique territoriale	Nombre d'électeurs	29 860	165 470	313 032	59 381	207 949
	En %	3,1%	17,4%	33,0%	6,3%	21,9%
Fonction publique hospitalière	Nombre d'électeurs	0	112 337	165 728	21 045	120 255
	En %	0,0%	22,8%	33,6%	4,3%	24,4%
Total des trois fonctions publiques	Nombre d'électeurs	213 660	470 609	662 301	242 650	497 104
	En %	8,2%	18,1%	25,4%	9,3%	19,1%

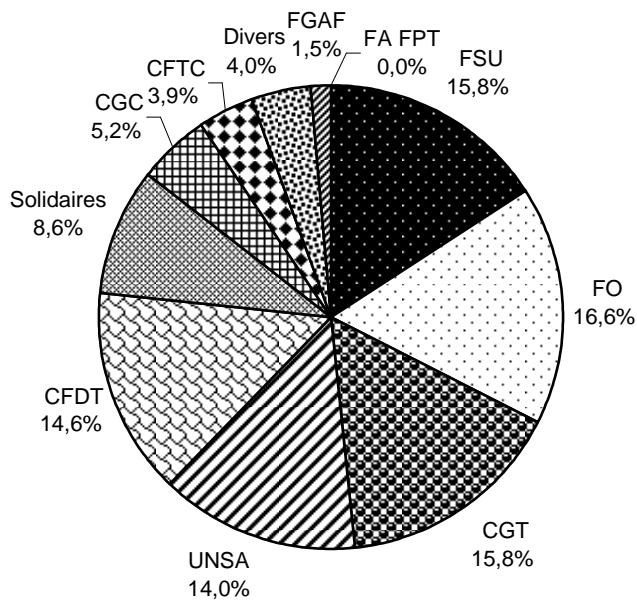
Source : DGAFP, département des études et des statistiques.

		Solidaires	CGC	CFTC	Divers	FGAF	FA FPT	Total
Fonction publique de l'État	Nombre d'électeurs	100 086	60 408	44 913	46 757	17 050	0	1 160 481
	En %	8,6%	5,2%	3,9%	4,0%	1,5%	0,0%	100,0%
Fonction publique territoriale	Nombre d'électeurs	27 762	11 902	44 705	24 495	0	65 016	949 571
	En %	2,9%	1,3%	4,7%	2,6%	0,0%	6,8%	100,0%
Fonction publique hospitalière	Nombre d'électeurs	43 677	2 082	14 362	11 476	2 188	0	493 150
	En %	8,9%	0,4%	2,9%	2,3%	0,4%	0,0%	100,0%
Total des trois fonctions publiques	Nombre d'électeurs	171 525	74 391	103 980	82 728	19 238	65 016	2 603 202
	En %	6,6%	2,9%	4,0%	3,2%	0,7%	2,5%	100,0%

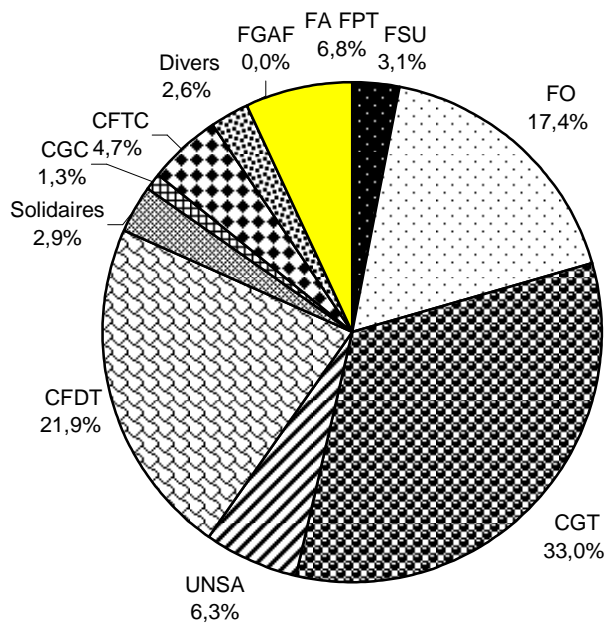
Source : DGAFP, département des études et des statistiques.

Graphique 1 : Part des électeurs par fédération/confédération syndicale

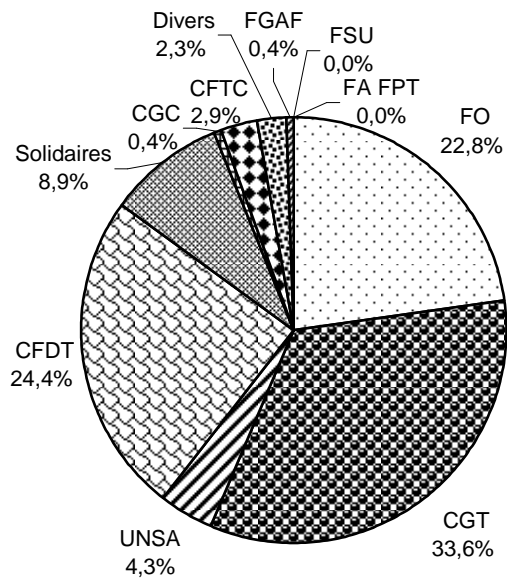
Dans la fonction publique de l'Etat



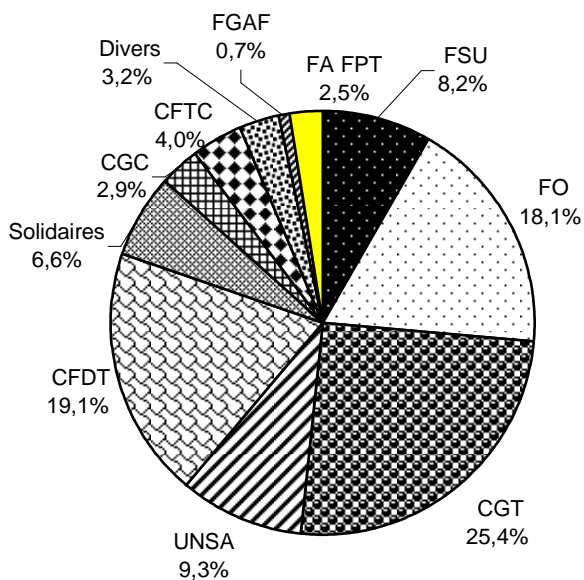
Dans la fonction publique territoriale



Dans la fonction publique hospitalière



Dans la fonction publique



Source : DGAFP, département des études et des statistiques.

Tableau 2 : Résultats détaillés de la participation électorale aux comités techniques des ministères et de leurs établissements publics rattachés dans la fonction publique de l'Etat

	Inscrits	Votants	En %
CTM Affaires Etrangères	17 693	7 575	42,8
Agence pour l'enseignement français à l'étranger	10 491	5 530	52,7
Total Affaires Etrangères	28 184	13 105	46,5
CTM Agriculture et Pêche (inclus 12 EPA)	38 575	24 906	64,6
Agence de services de paiement (ASP)	2 312	1 858	80,4
Centre d'enseignement Zootechnique de Rambouillet	125	75	60,0
Centre national de la propriété forestière (CNPF)	486	371	76,3
Etablissement national des produits de l'agriculture et de la mer (France AgriMer)	1 328	838	63,1
Institut Français du Cheval et de l'Équitation	1 054	711	67,5
Institut national de formation des personnels du ministère de l'agriculture	54	43	79,6
Institut national de l'origine et de la qualité (Inao)	279	184	65,9
Inventaire forestier national	181	151	83,4
Office de développement de l'économie agricole d'Outre-Mer (ODEADOM)	38	28	73,7
Office national des forêts	6 274	4 383	69,9
Total Agriculture	50 706	33 548	66,2
CTM Culture (inclus 52 EPA)	23 777	13 709	57,7
CTM Défense	64 633	47 794	73,9
Caisse nationale militaire de sécurité sociale (CNMSS) EPA	1 201	1 022	85,1
Ecole nationale supérieure des ingénieurs des études et techniques d'armement (ENSIETA) EPA	206	130	63,1
Ecole nationale supérieure des techniques avancées EPA	147	97	66,0
Ecole polytechnique EPA	2 120	504	23,8
Etablissement de communication et de production audiovisuelle de la Défense (ECPAD) EPA	147	113	76,9
Etablissement public d'insertion de la défense (EPIDE) EPA	938	716	76,3
Institut supérieur de l'aéronautique et de l'espace (ISAé) EPA	434	327	75,3
Institution nationale des invalides EPA	460	249	54,1
Musée de l'air et de l'espace EPA	105	97	92,4
Musée de l'armée EPA	170	129	75,9
Musée de la marine EPA	120	104	86,7
Office national des anciens combattants et victimes de guerre (ONACVG) EPA	1 636	1 162	71,0
Service hydrographique et océanographique de la marine (SHOM) EPA	322	249	77,3
Total Défense	72 639	52 693	72,5
CTM Ecologie (inclus 17 EPA)	83 341	57 025	68,4
Autorité de sûreté nucléaire (ASN)	457	373	81,6
Total Ecologie	83 798	57 398	68,5
CTM Education Nationale (inclus 36 EPA)	957 034	368 858	38,5
CTM Enseignement Supérieur et Recherche	273 536	83 042	30,4
Agence d'évaluation de la recherche et de l'enseignement supérieur	139	71	51,1
Total Enseignement supérieur	273 675	83 113	30,4
CTM Economie	159 630	132 699	83,1
Agence nationale des fréquences	324	221	68,2
Autorité de la concurrence	183	143	78,1
Autorité de régulation des communications électroniques et des postes (ARCEP)	168	135	80,4
Autorité de régulation des jeux (ARJEL)	48	47	97,9
Commission de régulation de l'énergie (CRE)	124	100	80,6
Écoles nationales supérieures des mines (Paris Saint-Étienne)	932	426	45,7
Écoles nationales supérieures des techniques industrielles et des mines (Albi)	201	118	58,7
Écoles nationales supérieures des techniques industrielles et des mines (Alès)	298	173	58,1
Écoles nationales supérieures des techniques industrielles et des mines (Douai)	272	187	68,8
Écoles nationales supérieures des techniques industrielles et des mines (Nantes)	276	119	43,1
Institut national de la propriété industrielle (INPI)	735	502	68,3
Institut Telecom	1 499	623	41,6
Instituts régionaux d'administration (IRA, Bastia, Lille, Nantes, Lyon, Metz)	124	117	94,4
La Monnaie de Paris	72	65	90,3
Masse des douanes	79	68	86,1
Total Finances	164 965	135 743	82,3

Tableau 2 : Résultats détaillés de la participation électorale aux comités techniques des ministères et de leurs établissements publics rattachés dans la fonction publique de l'Etat (suite)

CTM Intérieur	169 973	130 322	76,7
Office français de l'immigration et de l'intégration (OFII)	1 251	587	46,9
Office français de protection des réfugiés et apatrides	467	346	74,1
Total Intérieur	171 691	131 255	76,4
CTM Justice (inclus 2 EPA)	66 225	45 060	68,0
CT commun APIJ et EPPJP	108	95	88,0
Ecole nationale de l'administration pénitentiaire	242	204	84,3
Ecole Nationale de la magistrature	180	119	66,1
Total justice	66 755	45 478	68,1
CTM Santé (inclus 52 EPA)	19 660	13 193	67,1
Agence de la biomédecine	286	181	63,3
Agence française de sécurité sanitaire des produits de santé	1 017	552	54,3
Agence nationale de sécurité sanitaire, de l'alimentation, de l'environnement et du travail (ANSES)	1 314	785	59,7
Agence nationale pour la cohésion sociale et l'égalité des chances (ACSE)	133	97	72,9
Agence technique de l'information sur l'hospitalisation	111	95	85,6
Caisse nationale de solidarité pour l'autonomie (CNSA)	93	69	74,2
Centre des liaisons européennes et internationales de sécurité sociale (CLEISS)	127	108	85,0
Centre national de gestion des praticiens hospitaliers et personnels de direction de la fonction publique hospitalière	112	95	84,8
Ecole des hautes études en santé publique	408	299	73,3
Etablissement de préparation et de réponse aux urgences sanitaires (EPRUS)	31	27	87,1
Fonds d'indemnisation des victimes de l'amiante	63	57	90,5
Fonds de financement de la CMU	10	10	100,0
Institut de veille sanitaire	429	284	66,2
Institut national de prévention et d'éducation pour la santé (INPES)	152	114	75,0
Institut national des jeunes aveugles de Paris (INJA)	224	132	58,9
Institut national des jeunes sourds de Bordeaux (INJSB)	124	92	74,2
Institut national des jeunes sourds de Chambéry (INJSC)	249	146	58,6
Institut national des jeunes sourds de Metz (INJSM)	128	83	64,8
Institut national des jeunes sourds de Paris (INJSP)	226	108	47,8
Office national d'indemnisation des accidents médicaux, des affections iatrogènes et des infections nosocomiales	76	55	72,4
Total Santé	24 973	16 582	66,4
CTM Services du 1er ministre (inclus 2 EPA)	2 937	1 613	54,9
Commission nationale de l'informatique et des libertés (CNIL)	147	123	83,7
Conseil supérieur de l'audiovisuel	298	203	68,1
Défenseur des droits	223	191	85,7
École nationale d'administration (Éna)	215	163	75,8
Total Services du 1er ministre	3 820	2 293	60,0
CTM Emploi (inclus 2 EPA)	10 152	8 027	79,1
Agence nationale pour l'amélioration des conditions de travail (ANACT)	80	62	77,5
Total Travail	10 232	8 089	79,1
Total des ministères	1 932 249	961 864	49,8
CT de la Caisse des dépôts et consignations	3 635	2 450	67,4
Conseil Economique, Social et Environnemental	140	132	94,3
CT du Conseil d'Etat	725	531	73,2
CT de la Cour des comptes	1 165	941	80,8
CT enseignement privé ccmd et ccma	139 535	80 892	58,0
France Télécom	66 859	52 834	79,0
IFREMER (Epic)	56	34	60,7
CT de la Poste	131 132	105 274	80,3
CT de la grande chancellerie de la Légion d'honneur	414	289	69,8
Total fonction publique de l'Etat	2 275 910	1 205 241	53,0

Source : DGAFP, département des études et des statistiques.

Tableau 3 : Nombre de voix toutes catégories

	CFDT	CFTC	CGC	CGT	FGAF	FO	FSU	Divers	Solidaires	UNSA	Total
CTM Affaires Etrangères	3084	372	0	1206	567	524	383	0	0	1314	7450
Agence pour l'enseignement français à l'étranger	563	47	47	91	47	101	2720	156	267	1389	5428
Total Affaires Etrangères	3647	419	47	1297	614	625	3103	156	267	2703	12878
CTM Agriculture et Pêche (inclus 12 EPA)	2837	633	316	2309	633	4426	7381	0	1355	3918	23808
Agence de services de paiement (ASP)	401	108,9	254,1	588	0	0	441	0	0	0	1793
Centre d'enseignement Zootechnique de Rambouillet	23,3	0	0	0	0	0	23,3	0,0	23,3	0,0	70
Centre national de la propriété forestière (CNPF)	0	0	0	0	0	0	0	0	0	348	348
Etablissement national des produits de l'agriculture et de la mer (France AgriMer)	248	47,5	47,5	222	0	85	154	0	0	0	804
Institut Français du Cheval et de l'Equitation	128	0	0	190	0	270	0	0	0	44	632
Institut national de formation des personnels du ministère de l'agriculture	0	0	0	0	0	21	6	0	0	10	37
Institut national de l'origine et de la qualité (Inao)	96	0	0	0	0	0	86	0	0	0	182
Inventaire forestier national	0	0	0	21	0	0	33	0	0	93	147
Office de développement de l'économie agricole d'Outre-Mer (ODEADOM)	5	18	0	0	0	0	0	0	0	0	23
Office national des forêts	0	0	390	768	0	906	0	60	1713	469	4306
Total Agriculture	3738,3	807,4	1007,6	4098	633	5708	8124,3	60	3091,3	4882	32150
Total Culture (inclus 52 EPA)	2076	644	400	5042	18	911	1053	157	1997	671	12969
CTM Défense	10267	2976	3620,4	10081	0	12383	0	0	0	7251,6	46579
Caisse nationale militaire de sécurité sociale (CNMSS) EPA	556	114	36	103	0	164	0	0	0	36	1009
Ecole nationale supérieure des ingénieurs des études et techniques d'armement (ENSIETA) EPA	79	0	0	0	0	18	0	29	0	0	126
Ecole nationale supérieure des techniques avancées EPA	30	4	6,5	0	0	49	0	0	0	6,5	96
Ecole polytechnique EPA	151,5	0	10	93	0	151,5	0	0	0	82	488
Etablissement de communication et de production audiovisuelle de la Défense (ECPAD) EPA	0	18,5	11	52	0	18,5	0	0	0	11	111
Etablissement public d'insertion de la défense (EPIDE) EPA	0	0	195,5	90	0	197	0	0	0	195,5	678
Institut supérieur de l'aéronautique et de l'espace (ISAé) EPA	21	0	33,3	126	0	103	0	33,3	0	7,4	324
Institution nationale des invalides EPA	130	29	11,5	27	0	29	0	0	0	11,5	238
Musée de l'air et de l'espace EPA	39	0	0	23	0	32	0	0	0	0	94
Musée de l'armée EPA	0	0	2,5	0	0	100	0	0	0	22,5	125
Musée de la marine EPA	35	0	1,7	48	0	0	0	0	0	15,3	100
Office national des anciens combattants et victimes de guerre (ONACVG) EPA	334	32	45	257	0	386	0	0	0	45	1099
Service hydrographique et océanographique de la marine (SHOM) EPA	104	0	20,4	53	0	40	0	0	0	30,6	248
Total Défense	11746,5	3173,5	3993,8	10953	0	13671	0	62,3	0	7714,9	51315
CTM Ecologie (inclus 17 EPA)	8537	972,5	972,5	16153,5	0	13315	3308,5	1521	2832	7909	55521
Autorité de sûreté nucléaire (ASN)	137	0	0	0	0	228	0	0	0	0	365
Total Ecologie	8674	972,5	972,5	16153,5	0	13543	3308,5	1521	2832	7909	55886
CTM Education Nationale (inclus 36 EPA)	34907	1978	1717	22598	9232	35245	141914	9110	20241	72397	349339
CTM Enseignement Supérieur et Recherche	13581	0	1550	17406	0	5683	15925	3705	3406	18195	79451
Agence d'évaluation de la recherche et de l'enseignement supérieur	42	0	0	0	0	0	0	0	0	26	68
Total Enseignement supérieur	13623	0	1550	17406	0	5683	15925	3705	3406	18221	79519
CTM Economie	17512	4711,5	3743	37141	2753	24955	5374	0	27622	4711,5	128523
Agence nationale des fréquences	63	19	0	0	0	43	0	0	40	47	212
Autorité de la concurrence	39	0	0	0	0	0	0	60	40	0	139
Autorité de régulation des communications électroniques et des postes (ARCEP)	51	0	0	51	0	0	0	28	0	0	130
Autorité de régulation des jeux (ARJEL)	4	0	0	1	0	6	0	0	0	33	44
Commission de régulation de l'énergie (CRE)	80	6	11	0	0	0	0	0	0	0	97
Écoles nationales supérieures des mines (Paris Saint-Etienne)	331,3	0	0	28,4	0	0	0	0	28,4	0	388
Écoles nationales supérieures des techniques industrielles et des mines (Albi)	57	0	0	53	0	0	0	0	0	0	110
Écoles nationales supérieures des techniques industrielles et des mines (Alès)	117	0	0	0	37,8	4,2	0	0	0	0	159
Écoles nationales supérieures des techniques industrielles et des mines (Douai)	60	0	0	0	63	0	0	0	0	57	180
Écoles nationales supérieures des techniques industrielles et des mines (Nantes)	0	0	0	0	96	0	0	0	0	0	96
Institut national de la propriété industrielle (INPI)	0	0	0	164	0	74	0	0	0	250	488
Institut Telecom	354	0	60	97	0	0	0	0	97	0	608
Instituts régionaux d'administration (IRA, Bastia, Lille, Nantes, Lyon, Metz)	75	0	0	29	0	0	0	0	0	6	110
La Monnaie de Paris	13,5	0	0	37	0	13,5	0	0	0	0	64
Masse des douanes	10	2,4	0	10	0	26	0	0	7	9,6	65
Total Finances	18766,8	4738,9	3814	37611,4	2949,8	25121,7	5374	88	27834,4	5114,1	131413
CTM Intérieur	7853	1357	40041	4007	2240	55161	0	3623	0	16040	130322
Office français de l'immigration et de l'intégration (OFII)	151	0	0	0	0	185	0	0	235	0	571
Office français de protection des réfugiés et apatrides	0	0	0	65	0	91	0	157	0	0	313
Total Intérieur	8004	1357	40041	4072	2240	55437	0	3780	235	16040	131206

Tableau 3 : Nombre de voix toutes catégories (suite)

CTM Justice (inclus 2 EPA)	3197	690	857	8933	0	8391	2933	5047	776	13170	43994
CT commun APIJ et EPPJP	41	0	0	52	0	0	0	0	0	0	93
Ecole nationale de l'administration pénitentiaire	0	0	0	0	0	141	0	27	0	33	201
Ecole Nationale de la magistrature	87	0	0	0	0	0	0	0	0	30	117
Total Justice	3325	690	857	8985	0	8532	2933	5074	776	13233	44405
CTM Santé (inclus 52 EPA)	2281	0	0	2731	0	1495	784	0	671	4644	12606
Agence de la biomédecine	0	0	0	104	0	0	0	0	0	66	170
Agence française de sécurité sanitaire des produits de santé	21	0	62	146	0	21	0	274	0	0	524
Agence nationale de sécurité sanitaire, de l'alimentation, de l'environnement et du travail (ANSES)	280	0	0	226	0	116	0	135	0	0	757
Agence nationale pour la cohésion sociale et l'égalité des chances (ACSE)	60	0	0	30	0	0	0	0	0	0	90
Agence technique de l'information sur l'hospitalisation	68	0	0	24	0	0	0	0	0	0	92
Caisse nationale de solidarité pour l'autonomie (CNSA)	0	10	0	11	0	8	0	0	0	37	66
Centre des liaisons européennes et internationales de sécurité sociale (CLEISS)	35	0	0	50	0	1	0	0	0	16	102
Centre national de gestion des praticiens hospitaliers et personnels de direction de la fonction publique hospitalière	45	0	0	0	0	0	0	0	40	0	85
Ecole des hautes études en santé publique	58,5	0	89,0	0	0	0	0	0	88,0	58,5	294
Etablissement de préparation et de réponse aux urgences sanitaires (EPRUS)	0	0	0	13	0	5	0	0	0	9	27
Fonds d'indemnisation des victimes de l'amiante	47	0	0	6	0	0	0	0	0	3	56
Fonds de financement de la CMU	0	0	0	0	0	0	0	0	0	6	6
Institut de veille sanitaire	0	29,5	0	188	0	20	0	0	0	29,5	267
Institut national de prévention et d'éducation pour la santé (INPES)	0	0	0	0	0	0	0	0	0	78	78
Institut national des jeunes aveugles de Paris (INJA)	0	0	0	54	0	0	0	0	0	71	125
Institut national des jeunes sourds de Bordeaux (INJSB)	0	18,5	0	0	0	18,5	0	0	0	49	86
Institut national des jeunes sourds de Chambéry (INJSC)	0	0	0	0	0	0	0	0	0	131	131
Institut national des jeunes sourds de Metz (INJSM)	0	0	0	0	0	0	0	0	0	71	71
Institut national des jeunes sourds de Paris (INJSP)	0	0	0	0	0	0	0	0	0	100	100
Office national d'indemnisation des accidents médicaux, des affections iatrogènes et des infections nosocomiales	0	0	0	21	0	9	0	0	0	21	51
Total Santé	2895,5	58	151	3604	0	1693,5	784	409	799	5390	15784
CTM Services du 1er ministre (inclus 2 EPA)	494	0	0	157	577	122	0	0	0	211	1561
Commission nationale de l'informatique et des libertés (CNIL)	0	0	0	0	0	0	0	0	0	112	112
Conseil supérieur de l'audiovisuel	80	0	0	0	0	53	0	0	0	57	190
Défenseur des droits	118	0	0	0	63	0	0	0	0	0	181
Ecole nationale d'administration (Ena)	83	0	0	0	69	0	0	0	0	0	152
Total Services du 1er ministre	775	0	0	157	709	175	0	0	0	380	2196
CTM Emploi (inclus 2 EPA)	1278	181	0	2093	0	669	1077	0	1139	1374	7811
Agence nationale pour l'amélioration des conditions de travail (ANACT)	0	0	0	52	0	0	0	0	0	0	52
Total Travail	1278	181	0	2145	0	669	1077	0	1139	1374	7863
Total des ministères	113 456,3	15 019,3	54 550,9	134 121,8	16 395,8	167 014,2	183 595,9	24 122,2	62 617,7	156 029	926 923
CT de la Caisse des dépôts et consignations	620	1	71	563	0	142	204	0	0	802	2403
Conseil Economique, Social et Environnemental	22,5	0	20,5	22,5	0	28	0	13	0	20,5	127
CT du Conseil d'Etat	0	0	0	79	0	79	0	0	0	348	506
CT de la Cour des comptes	291	0	0	316	0	295	0	0	0	0	902
CT enseignement privé comd et coma	27087,5	21822	888	4886,5	654	491	0	20840	2288	0	78957
CT de France Telecom	9915	3625	2052,5	14382	0	6928	0	0	12330	2052,5	51285
CT IFREMER	32	0	0	0	0	0	0	0	0	0	32
CT de la Poste	17398	4446	2825	29170	0	17825	0	1756	22860	2825	99095
CT de la grande chancellerie de la Légion d'honneur	78	0	0	0	0	0	0	26	0	147	251
Total FPE	168 900,3	44 913,3	60 407,9	183 540,8	17 049,8	192 802,2	183 799,9	46 757,2	100 085,7	162 224,0	1 160 481
FPT hors Paris	205 469,0	42 947	11 838,5	304 714	0	163 399	28 563	87 545,5	27 528	54 376	926 380
Ville de Paris	2 480	1 758	63	8 318	0	2 071	1 297	1 965	234	5 005	23 191
Total FPT	207 949	44 705	11 901,5	313 032	0	165 470	29 860	89 510,5	27 762	59 381	949 571
CT FPH	120 255	14 362	2 082	165 728	2 188	112 337	0	11 476	43 677	21 045	493 150
Total 3FP	497 104,3	103 980,3	74 391,4	662 300,8	19 237,8	470 609,2	213 659,9	147 743,7	171 524,7	242 650	2 603 202

Source : DGAFP, département des études et des statistiques.

Tableau 4 : Pourcentage en voix

	CFDT	CFTC	CGC	CGT	FGAF	FO	FSU	Divers	Solidaires	UNSA	Total
CTM Affaires Etrangères	41,4	5,0	0,0	16,2	7,6	7,0	5,1	0,0	0,0	17,6	100,0
Agence pour l'enseignement français à l'étranger	10,4	0,9	0,9	1,7	0,9	1,9	50,1	2,9	4,9	25,6	100,0
Total Affaires Etrangères	28,3	3,3	0,4	10,1	4,8	4,9	24,1	1,2	2,1	21,0	100,0
CTM Agriculture et Pêche (inclus 12 EPA)	11,9	2,7	1,3	9,7	2,7	18,6	31,0	0,0	5,7	16,5	100,0
Agence de services de paiement (ASP)	22,4	6,1	14,2	32,8	0,0	0,0	24,6	0,0	0,0	0,0	100,0
Centre d'enseignement Zootechnique de Rambouillet	33,3	0,0	0,0	0,0	0,0	0,0	33,3	0,0	33,3	0,0	100,0
Centre national de la propriété forestière (CNPF)	0,0	0,0	0,0	0,0	0,0	0,0	0,0	0,0	0,0	100,0	100,0
Etablissement national des produits de l'agriculture et de la mer (France AgriMer)	30,8	5,9	5,9	27,6	0,0	10,6	19,2	0,0	0,0	0,0	100,0
Institut Français du Cheval et de l'Équitation	20,3	0,0	0,0	30,1	0,0	42,7	0,0	0,0	0,0	7,0	100,0
Institut national de formation des personnels du ministère de l'agriculture	0,0	0,0	0,0	0,0	0,0	56,8	16,2	0,0	0,0	27,0	100,0
Institut national de l'origine et de la qualité (Inao)	52,7	0,0	0,0	0,0	0,0	0,0	47,3	0,0	0,0	0,0	100,0
Inventaire forestier national	0,0	0,0	0,0	14,3	0,0	0,0	22,4	0,0	0,0	63,3	100,0
Office de développement de l'économie agricole d'Outre-Mer (ODEADOM)	21,7	78,3	0,0	0,0	0,0	0,0	0,0	0,0	0,0	0,0	100,0
Office national des forêts	0,0	0,0	9,1	17,8	0,0	21,0	0,0	1,4	39,8	10,9	100,0
Total Agriculture	11,6	2,5	3,1	12,7	2,0	17,8	25,3	0,2	9,6	15,2	100,0
Total Culture (inclus 52 EPA)	16,0	5,0	3,1	38,9	0,1	7,0	8,1	1,2	15,4	5,2	100,0
CTM Défense	22,0	6,4	7,8	21,6	0,0	26,6	0,0	0,0	0,0	15,6	100,0
Caisse nationale militaire de sécurité sociale (CNMSS) EPA	55,1	11,3	3,6	10,2	0,0	16,3	0,0	0,0	0,0	3,6	100,0
Ecole nationale supérieure des ingénieurs des études et techniques d'armement (ENSIETA) EPA	62,7	0,0	0,0	0,0	0,0	14,3	0,0	23,0	0,0	0,0	100,0
Ecole nationale supérieure des techniques avancées EPA	31,3	4,2	6,8	0,0	0,0	51,0	0,0	0,0	0,0	6,8	100,0
Ecole polytechnique EPA	31,0	0,0	2,0	19,1	0,0	31,0	0,0	0,0	0,0	16,8	100,0
Etablissement de communication et de production audiovisuelle de la Défense (ECPAD) EPA	0,0	16,7	9,9	46,8	0,0	16,7	0,0	0,0	0,0	9,9	100,0
Etablissement public d'insertion de la défense (EPIDE) EPA	0,0	0,0	28,8	13,3	0,0	29,1	0,0	0,0	0,0	28,8	100,0
Institut supérieur de l'aéronautique et de l'espace (ISAE) EPA	6,5	0,0	10,3	38,9	0,0	31,8	0,0	10,3	0,0	2,3	100,0
Institution nationale des invalides EPA	54,6	12,2	4,8	11,3	0,0	12,2	0,0	0,0	0,0	4,8	100,0
Musée de l'air et de l'espace EPA	41,5	0,0	0,0	24,5	0,0	34,0	0,0	0,0	0,0	0,0	100,0
Musée de l'armée EPA	0,0	0,0	2,0	0,0	0,0	80,0	0,0	0,0	0,0	18,0	100,0
Musée de la marine EPA	35,0	0,0	1,7	48,0	0,0	0,0	0,0	0,0	0,0	15,3	100,0
Office national des anciens combattants et victimes de guerre (ONACVG) EPA	30,4	2,9	4,1	23,4	0,0	35,1	0,0	0,0	0,0	4,1	100,0
Service hydrographique et océanographique de la marine (SHOM) EPA	41,9	0,0	8,2	21,4	0,0	16,1	0,0	0,0	0,0	12,3	100,0
Total Défense	22,9	6,2	7,8	21,3	0,0	26,6	0,0	0,1	0,0	15,0	100,0
CTM Ecologie (inclus 17 EPA)	15,4	1,8	1,8	29,1	0,0	24,0	6,0	2,7	5,1	14,2	100,0
Autorité de sûreté nucléaire (ASN)	37,5	0,0	0,0	0,0	0,0	62,5	0,0	0,0	0,0	0,0	100,0
Total Ecologie	15,5	1,7	1,7	28,9	0,0	24,2	5,9	2,7	5,1	14,2	100,0
CTM Education Nationale (inclus 36 EPA)	10,0	0,6	0,5	6,5	2,6	10,1	40,6	2,6	5,8	20,7	100,0
CTM Enseignement Supérieur et Recherche	17,1	0,0	2,0	21,9	0,0	7,2	20,0	4,6	4,3	22,9	100,0
Agence d'évaluation de la recherche et de l'enseignement supérieur	61,8	0,0	0,0	0,0	0,0	0,0	0,0	0,0	0,0	38,2	100,0
Total Enseignement supérieur	17,1	0,0	2,0	21,9	0,0	7,2	20,0	4,6	4,3	22,9	100,0
CTM Economie	13,6	3,7	2,9	28,9	2,1	19,4	4,2	0,0	21,5	3,7	100,0
Agence nationale des fréquences	29,7	9,0	0,0	0,0	0,0	20,3	0,0	0,0	18,9	22,2	100,0
Autorité de la concurrence	28,1	0,0	0,0	0,0	0,0	0,0	0,0	43,2	28,8	0,0	100,0
Autorité de régulation des communications électroniques et des postes (ARCEP)	39,2	0,0	0,0	39,2	0,0	0,0	0,0	21,5	0,0	0,0	100,0
Autorité de régulation des jeux (ARJEL)	9,1	0,0	0,0	2,3	0,0	13,6	0,0	0,0	0,0	75,0	100,0
Commission de régulation de l'énergie (CRE)	82,5	6,2	11,3	0,0	0,0	0,0	0,0	0,0	0,0	0,0	100,0
Écoles nationales supérieures des mines (Paris Saint-Étienne)	85,4	0,0	0,0	7,3	0,0	0,0	0,0	0,0	7,3	0,0	100,0
Écoles nationales supérieures des techniques industrielles et des mines (Albi)	51,8	0,0	0,0	48,2	0,0	0,0	0,0	0,0	0,0	0,0	100,0
Écoles nationales supérieures des techniques industrielles et des mines (Alès)	73,6	0,0	0,0	0,0	23,8	2,6	0,0	0,0	0,0	0,0	100,0
Écoles nationales supérieures des techniques industrielles et des mines (Douai)	33,3	0,0	0,0	0,0	35,0	0,0	0,0	0,0	0,0	31,7	100,0
Écoles nationales supérieures des techniques industrielles et des mines (Nantes)	0,0	0,0	0,0	0,0	100,0	0,0	0,0	0,0	0,0	0,0	100,0
Institut national de la propriété industrielle (INPI)	0,0	0,0	0,0	33,6	0,0	15,2	0,0	0,0	0,0	51,2	100,0
Institut Telecom	58,2	0,0	9,9	16,0	0,0	0,0	0,0	0,0	16,0	0,0	100,0
Instituts régionaux d'administration (IRA, Bastia, Lille, Nantes, Lyon, Metz)	68,2	0,0	0,0	26,4	0,0	0,0	0,0	0,0	0,0	5,5	100,0
La Monnaie de Paris	21,1	0,0	0,0	57,8	0,0	21,1	0,0	0,0	0,0	0,0	100,0
Masse des douanes	15,4	3,7	0,0	15,4	0,0	40,0	0,0	0,0	10,8	14,8	100,0
Total Finances	14,3	3,6	2,9	28,6	2,2	19,1	4,1	0,1	21,2	3,9	100,0

Tableau 4 : Pourcentage en voix (suite)

CTM Intérieur	6,0	1,0	30,7	3,1	1,7	42,3	0,0	2,8	0,0	12,3	100,0
Office français de l'immigration et de l'intégration (OFII)	26,4	0,0	0,0	0,0	0,0	32,4	0,0	0,0	41,2	0,0	100,0
Office français de protection des réfugiés et apatrides	0,0	0,0	0,0	20,8	0,0	29,1	0,0	50,2	0,0	0,0	100,0
Total Intérieur	6,1	1,0	30,5	3,1	1,7	42,3	0,0	2,9	0,2	12,2	100,0
CTM Justice (inclus 2 EPA)	7,3	1,6	1,9	20,3	0,0	19,1	6,7	11,5	1,8	29,9	100,0
CT commun APIJ et EPPJP	44,1	0,0	0,0	55,9	0,0	0,0	0,0	0,0	0,0	0,0	100,0
Ecole nationale de l'administration pénitentiaire	0,0	0,0	0,0	0,0	0,0	70,1	0,0	13,4	0,0	16,4	100,0
Ecole Nationale de la magistrature	74,4	0,0	0,0	0,0	0,0	0,0	0,0	0,0	0,0	25,6	100,0
Total Justice	7,5	1,6	1,9	20,2	0,0	19,2	6,6	11,4	1,7	29,8	100,0
CTM Santé (inclus 52 EPA)	18,1	0,0	0,0	21,7	0,0	11,9	6,2	0,0	5,3	36,8	100,0
Agence de la biomédecine	0,0	0,0	0,0	61,2	0,0	0,0	0,0	0,0	0,0	38,8	100,0
Agence française de sécurité sanitaire des produits de santé	4,0	0,0	11,8	27,9	0,0	4,0	0,0	52,3	0,0	0,0	100,0
Agence nationale de sécurité sanitaire, de l'alimentation, de l'environnement et du travail (ANSES)	37,0	0,0	0,0	29,9	0,0	15,3	0,0	17,8	0,0	0,0	100,0
Agence nationale pour la cohésion sociale et l'égalité des chances (ACSE)	66,7	0,0	0,0	33,3	0,0	0,0	0,0	0,0	0,0	0,0	100,0
Agence technique de l'information sur l'hospitalisation	73,9	0,0	0,0	26,1	0,0	0,0	0,0	0,0	0,0	0,0	100,0
Caisse nationale de solidarité pour l'autonomie (CNSA)	0,0	15,2	0,0	16,7	0,0	12,1	0,0	0,0	0,0	56,1	100,0
Centre des liaisons européennes et internationales de sécurité sociale (CLEISS)	34,3	0,0	0,0	49,0	0,0	1,0	0,0	0,0	0,0	15,7	100,0
Centre national de gestion des praticiens hospitaliers et personnels de direction de la fonction publique hospitalière	52,9	0,0	0,0	0,0	0,0	0,0	0,0	0,0	47,1	0,0	100,0
Ecole des hautes études en santé publique	19,9	0,0	30,3	0,0	0,0	0,0	0,0	0,0	29,9	19,9	100,0
Etablissement de préparation et de réponse aux urgences sanitaires (EPRUS)	0,0	0,0	0,0	48,1	0,0	18,5	0,0	0,0	0,0	33,3	100,0
Fonds d'indemnisation des victimes de l'amiante	83,9	0,0	0,0	10,7	0,0	0,0	0,0	0,0	0,0	5,4	100,0
Fonds de financement de la CMU	0,0	0,0	0,0	0,0	0,0	0,0	0,0	0,0	0,0	100,0	100,0
Institut de veille sanitaire	0,0	11,0	0,0	70,4	0,0	7,5	0,0	0,0	0,0	11,0	100,0
Institut national de prévention et d'éducation pour la santé (INPES)	0,0	0,0	0,0	0,0	0,0	0,0	0,0	0,0	0,0	100,0	100,0
Institut national des jeunes aveugles de Paris (INJA)	0,0	0,0	0,0	43,2	0,0	0,0	0,0	0,0	0,0	56,8	100,0
Institut national des jeunes sourds de Bordeaux (INJSB)	0,0	21,5	0,0	0,0	0,0	21,5	0,0	0,0	0,0	57,0	100,0
Institut national des jeunes sourds de Chambéry (INJSC)	0,0	0,0	0,0	0,0	0,0	0,0	0,0	0,0	0,0	100,0	100,0
Institut national des jeunes sourds de Metz (INJSM)	0,0	0,0	0,0	0,0	0,0	0,0	0,0	0,0	0,0	100,0	100,0
Institut national des jeunes sourds de Paris (INJSP)	0,0	0,0	0,0	0,0	0,0	0,0	0,0	0,0	0,0	100,0	100,0
Office national d'indemnisation des accidents médicaux, des affections iatrogènes et des infections nosocomiales	0,0	0,0	0,0	41,2	0,0	17,6	0,0	0,0	0,0	41,2	100,0
Total Santé	18,3	0,4	1,0	22,8	0,0	10,7	5,0	2,6	5,1	34,1	100,0
CTM Services du 1er ministre (inclus 2 EPA)	31,6	0,0	0,0	10,1	37,0	7,8	0,0	0,0	0,0	13,5	100,0
Commission nationale de l'informatique et des libertés (CNIL)	0,0	0,0	0,0	0,0	0,0	0,0	0,0	0,0	0,0	100,0	100,0
Conseil supérieur de l'audiovisuel	42,1	0,0	0,0	0,0	0,0	27,9	0,0	0,0	0,0	30,0	100,0
Défenseur des droits	65,2	0,0	0,0	0,0	34,8	0,0	0,0	0,0	0,0	0,0	100,0
Ecole nationale d'administration (Éna)	54,6	0,0	0,0	0,0	45,4	0,0	0,0	0,0	0,0	0,0	100,0
Total Services du 1er ministre	35,3	0,0	0,0	7,1	32,3	8,0	0,0	0,0	0,0	17,3	100,0
CTM Emploi (inclus 2 EPA)	16,4	2,3	0,0	26,8	0,0	8,6	13,8	0,0	14,6	17,6	100,0
Agence nationale pour l'amélioration des conditions de travail (ANACT)	0,0	0,0	0,0	100,0	0,0	0,0	0,0	0,0	0,0	0,0	100,0
Total Travail	16,3	2,3	0,0	27,3	0,0	8,5	13,7	0,0	14,5	17,5	100,0
Total des ministères	12,2	1,6	5,9	14,5	1,8	18,0	19,8	2,6	6,8	16,8	100,0
CT de la Caisse des dépôts et consignations	25,8	0,0	3,0	23,4	0,0	5,9	8,5	0,0	0,0	33,4	100,0
Conseil Economique, Social et Environnemental	17,7	0,0	16,1	17,7	0,0	22,0	0,0	10,2	0,0	16,1	100,0
CT du Conseil d'Etat	0,0	0,0	0,0	15,6	0,0	15,6	0,0	0,0	0,0	68,8	100,0
CT de la Cour des comptes	32,3	0,0	0,0	35,0	0,0	32,7	0,0	0,0	0,0	0,0	100,0
CT enseignement privé ccmd et ccma	34,3	27,6	1,1	6,2	0,8	0,6	0,0	26,4	2,9	0,0	100,0
CT de France Telecom	19,3	7,1	4,0	28,0	0,0	13,5	0,0	0,0	24,0	4,0	100,0
CT IFREMER	100,0	0,0	0,0	0,0	0,0	0,0	0,0	0,0	0,0	0,0	100,0
CT de la Poste	17,6	4,5	2,9	29,4	0,0	18,0	0,0	1,8	23,1	2,9	100,0
CT de la grande chancellerie de la Légion d'honneur	31,1	0,0	0,0	0,0	0,0	0,0	0,0	10,4	0,0	58,6	100,0
Total FPE	14,6	3,9	5,2	15,8	1,5	16,6	15,8	4,0	8,6	14,0	100,0
FPT hors Paris	22,2	4,6	1,3	32,9	0,0	17,6	3,1	9,5	3,0	5,9	100,0
Ville de Paris	10,7	7,6	0,3	35,9	0,0	8,9	5,6	8,5	1,0	21,6	100,0
Total FPT	21,9	4,7	1,3	33,0	0,0	17,4	3,1	9,4	2,9	6,3	100,0
CT FPH	24,4	2,9	0,4	33,6	0,4	22,8	0,0	2,3	8,9	4,3	100,0
Total 3FP	19,1	4,0	2,9	25,4	0,7	18,1	8,2	5,7	6,6	9,3	100,0

Source : DGAFP, département des études et des statistiques.

Tableau 5 : Nombre de sièges dans les comités techniques des ministères et de leurs établissements publics rattachés dans la fonction publique de l'Etat toutes catégories

	CFDT	CFTC	CGC	CGT	FGAF	FO	FSU	Divers	Solidaires	UNSA	Total
CTM Affaires Etrangères	9	1		3	1	1	1			4	20
CTM Agriculture et Pêche (inclus 12 EPA)	2	0,4	0,2	1	0	3	5		1	2	15
Agence de services de paiement (ASP)	2	0,6	1,4	4			2				10
Agence nationale de sécurité sanitaire de l'alimentation, de l'environnement et du travail (ANSES)	4			3		1		1			9
Centre d'enseignement Zootechnique de Rambouillet	2						2		2		6
Centre national de la propriété forestière (CNPFF)										7	7
Etablissement national des produits de l'agriculture et de la mer (France AgriMer)	3	0,5	0,5	3		1	2				10
Institut Français du Cheval et de l'Equitation	2			3		5				0	10
Institut national de formation des personnels du ministère de l'agriculture						3	1			1	5
Institut national de l'origine et de la qualité (Inao)	3						3				6
Inventaire forestier national				1			2			5	8
Office de développement de l'économie agricole d'Outre-Mer (ODEADOM)	0	3									3
Office national des forêts			1	2		2		0	4	1	10
Total Agriculture	18	4,5	3,1	17	0	15	17	1	7	16	99
Total Culture (inclus 52 EPA)	3	0	0	7	0	1	1	0	2	1	15
CTM Défense	3	1	1,3	3		4				2,7	15
Caisse nationale militaire de sécurité sociale (CNMSS) EPA	6	1	0	1		1				0	9
Ecole nationale supérieure ingénieurs des études et techniques d'armement (ENSIETA) EPA	4					0		1			5
Ecole nationale supérieure des techniques avancées EPA	1	0	0			2				0	3
Ecole polytechnique EPA	3		0,2	1,5		3				1,3	9
Etablissement de communication et de production audiovisuelle de la Défense (ECPAD) EPA			1	0,5	2	1				0,5	5
Etablissement public d'insertion de la défense (EPIDE) EPA				1,5	0	2				1,5	5
Institut supérieur de l'aéronautique et de l'espace (ISAé) EPA	0		0,5	2		2		0,5		0,1	5
Institution nationale des invalides EPA	4	1	0	0		0				0	5
Musée de l'air et de l'espace EPA	2			1		2					5
Musée de l'armée EPA			0			4				0	4
Musée de la marine EPA	1		0	1						0	2
Office national des anciens combattants et victimes de guerre (ONACVG) EPA	3	0	0	2		4				0	9
Service hydrographique et océanographique de la marine (SHOM) EPA	3		0,4	1		1				0,6	6
Total Défense	30	4	4,4	14,5		26		1,5		6,7	87
CTM Ecologie (inclus 17 EPA)	2	0	0	5		4	1	0	0	3	15
Autorité de sûreté nucléaire (ASN)	2					4					6
Total Ecologie	4	0	0	5		8	1	0	0	3	21
CTM Education Nationale (inclus 36 EPA)	1	0	0	1	0	1	7	0	1	4	15
CTM Enseignement Supérieur et Recherche	3		0	3		1	4	0	0	4	15
Agence d'évaluation de la recherche et de l'enseignement supérieur	3									2	5
Total Enseignement supérieur	6		0	3		1	4	0	0	6	20
CTM Economie	2	0,5	0	5	0	3	0		4	0,5	15
Agence nationale des fréquences	3	0				2			1	2	8
Autorité de la concurrence	1							2	1		4
Autorité de régulation des communications électroniques et des postes (ARCEP)	2,4			0,6				1			4
Autorité de régulation des jeux (ARJEL)	0			0		0				3	3
Commission de régulation de l'énergie (CRE)	4	0	0								4
Écoles nationales supérieures des mines (Paris Saint-Étienne)	15			1					1		17
Écoles nationales supérieures des techniques industrielles et des mines (Albi)	3			2							5
Écoles nationales supérieures des techniques industrielles et des mines (Alès)	5					1,8	0,2				7
Écoles nationales supérieures des techniques industrielles et des mines (Douai)	2					3				2	7
Écoles nationales supérieures des techniques industrielles et des mines (Nantes)						5					5
Institut national de la propriété industrielle (INPI)				3		1				4	8
Institut Telecom	6		1	1,5					1,5		10
Instituts régionaux d'administration (IRA, Bastia, Lille, Nantes, Lyon, Metz)	8			2						0	10
Masse des douanes	0	0,2		0		2			0	0,8	3
Total Finances	51,4	0,7	1	15,1	9,8	8,2	0	3	8,5	12,3	110
CTM Intérieur	1	0	5	0	0	8		0		1	15
Office français de l'immigration et de l'intégration (OFII)	2					2			3		7
Office français de protection des réfugiés et apatrides				1		1		3			5
Total Intérieur	3	0	5	1	0	11		3	3	1	27

Tableau 5 : Nombre de sièges dans les comités techniques des ministères et de leurs établissements publics rattachés dans la fonction publique de l'Etat toutes catégories (suite)

CTM Santé (inclus 52 EPA)	3			3	2	1		0	6	15	
Agence de la biomédecine				4					2	6	
Agence française de sécurité sanitaire des produits de santé	0	1	3	0		6				10	
Agence nationale de sécurité sanitaire, de l'alimentation, de l'environnement et du travail (ANSES)	4		3	1		1				9	
Agence nationale pour la cohésion sociale et l'égalité des chances (ACSE)	3		2							5	
Agence technique de l'information sur l'hospitalisation	3		1							4	
Caisse nationale de solidarité pour l'autonomie (CNSA)		0	0	0					3	3	
Centre des liaisons européennes et internationales de sécurité sociale (CLEISS)	2		2	0					0	4	
Centre national de gestion des praticiens hospitaliers et personnels de direction de la fonction publique hospitalière	3							3		6	
Ecole des hautes études en santé publique	1,5	3						2	1,5	8	
Etablissement de préparation et de réponse aux urgences sanitaires (EPRUS)			2	0					1	3	
Fonds d'indemnisation des victimes de l'amiante	3		0						0	3	
Fonds de financement de la CMU									1	1	
Institut de veille sanitaire		0	3	0					0	3	
Institut national de prévention et d'éducation pour la santé (INPES)									6	6	
Institut national des jeunes aveugles de Paris (INJA)			3						3	6	
Institut national des jeunes sourds de Bordeaux (INJSB)		1,5		1,5					3	6	
Institut national des jeunes sourds de Chambéry (INJSC)									6	6	
Institut national des jeunes sourds de Metz (INJSM)									6	6	
Institut national des jeunes sourds de Paris (INJSP)									6	6	
Office national d'indemnisation des accidents médicaux, des affections iatrogènes et des infections nosocomiales			1	0					2	3	
Total Santé	22,5	1,5	4	27	4,5	1	7	5	46,5	119	
CTM Services du 1er ministre (inclus 2 EPA)	5		1	6	1				2	15	
Commission nationale de l'informatique et des libertés (CNIL)									4	4	
Conseil supérieur de l'audiovisuel	2				1				1	4	
Défenseur des droits	3			1						4	
École nationale d'administration (Éna)	4			3						7	
Total Services du 1er ministre	14		1	10	2				7	34	
CTM Emploi (inclus 2 EPA)	3	0	4	1	2			2	3	15	
Agence nationale pour l'amélioration des conditions de travail (ANACT)			3							3	
Total Travail	3	0	7	1	2			2	3	18	
Total des ministères	164,9	11,7	17,5	101,6	21,2	79,7	34,0	15,5	28,5	110,5	585
CT de la Caisse des dépôts et consignations	2	0	0	2	0	0			3	7	
CT du Conseil d'Etat				1	1				5	7	
CT de la Cour des comptes	3		4	3						10	
CT de la Poste	3	1	0,5	4	3			0	3	0,5	15
CT de la grande chancellerie de la Légion d'honneur	2							0		4	6
Total FPE	174,9	12,7	18	112,6	21,2	86,7	34	15,5	31,5	123	630

Source : DGAFP, département des études et des statistiques.

Tableau 6 : Part de sièges dans les comités techniques des ministères et de leurs établissements publics rattachés dans la fonction publique de l'Etat toutes catégories

	CFDT	CFTC	CGC	CGT	FGAF	FO	FSU	Divers	Solidaires	UNSA	Total
CTM Affaires Etrangères	45,0%	5,0%	0,0%	15,0%	5,0%	5,0%	5,0%	0,0%	0,0%	20,0%	100,0%
CTM Agriculture et Pêche (inclus 12 EPA)	13,3%	2,7%	1,3%	6,7%	2,7%	20,0%	33,3%	0,0%	6,7%	13,3%	100,0%
Agence de services de paiement (ASP)	20,0%	6,0%	14,0%	40,0%	0,0%	0,0%	20,0%	0,0%	0,0%	0,0%	100,0%
Agence nationale de sécurité sanitaire de l'alimentation, de l'environnement et du travail (ANSES)	44,4%	0,0%	0,0%	33,3%	0,0%	11,1%	0,0%	11,1%	0,0%	0,0%	100,0%
Centre d'enseignement Zootechnique de Rambouillet	33,3%	0,0%	0,0%	0,0%	0,0%	0,0%	33,3%	0,0%	33,3%	0,0%	100,0%
Centre national de la propriété forestière (CNPF)	0,0%	0,0%	0,0%	0,0%	0,0%	0,0%	0,0%	0,0%	0,0%	100,0%	100,0%
Etablissement national des produits de l'agriculture et de la mer (France AgriMer)	30,0%	5,0%	5,0%	30,0%	0,0%	10,0%	20,0%	0,0%	0,0%	0,0%	100,0%
Institut Français du Cheval et de l'Équitation	20,0%	0,0%	0,0%	30,0%	0,0%	50,0%	0,0%	0,0%	0,0%	0,0%	100,0%
Institut national de formation des personnels du ministère de l'agriculture	0,0%	0,0%	0,0%	0,0%	0,0%	60,0%	20,0%	0,0%	0,0%	20,0%	100,0%
Institut national de l'origine et de la qualité (Inao)	50,0%	0,0%	0,0%	0,0%	0,0%	0,0%	50,0%	0,0%	0,0%	0,0%	100,0%
Inventaire forestier national	0,0%	0,0%	0,0%	12,5%	0,0%	0,0%	25,0%	0,0%	0,0%	62,5%	100,0%
Office de développement de l'économie agricole d'Outre-Mer (ODEADOM)	0,0%	100,0%	0,0%	0,0%	0,0%	0,0%	0,0%	0,0%	0,0%	0,0%	100,0%
Office national des forêts	0,0%	0,0%	10,0%	20,0%	0,0%	20,0%	0,0%	0,0%	40,0%	10,0%	100,0%
Total Agriculture	18,2%	4,5%	3,1%	17,2%	0,4%	15,2%	17,2%	1,0%	7,1%	16,2%	100,0%
Total Culture (inclus 52 EPA)	20,0%	0,0%	0,0%	46,7%	0,0%	6,7%	6,7%	0,0%	13,3%	6,7%	100,0%
CTM Défense	20,0%	6,7%	8,9%	20,0%	0,0%	26,7%	0,0%	0,0%	0,0%	17,8%	100,0%
Caisse nationale militaire de sécurité sociale (CNMSS) EPA	66,7%	11,1%	0,0%	11,1%	0,0%	11,1%	0,0%	0,0%	0,0%	0,0%	100,0%
Ecole nationale supérieure des ingénieurs des études et techniques d'armement (ENSIETA) EPA	80,0%	0,0%	0,0%	0,0%	0,0%	0,0%	0,0%	20,0%	0,0%	0,0%	100,0%
Ecole nationale supérieure des techniques avancées EPA	33,3%	0,0%	0,0%	0,0%	0,0%	66,7%	0,0%	0,0%	0,0%	0,0%	100,0%
Ecole polytechnique EPA	33,3%	0,0%	1,9%	16,7%	0,0%	33,3%	0,0%	0,0%	0,0%	14,8%	100,0%
Etablissement de communication et de production audiovisuelle de la Défense (ECPAD) EPA	0,0%	20,0%	10,0%	40,0%	0,0%	20,0%	0,0%	0,0%	0,0%	10,0%	100,0%
Etablissement public d'insertion de la défense (EPIDE) EPA	0,0%	0,0%	30,0%	0,0%	0,0%	40,0%	0,0%	0,0%	0,0%	30,0%	100,0%
Institut supérieur de l'aéronautique et de l'espace (ISAé) EPA	0,0%	0,0%	9,0%	40,0%	0,0%	40,0%	0,0%	9,0%	0,0%	2,0%	100,0%
Institution nationale des invalides EPA	80,0%	20,0%	0,0%	0,0%	0,0%	0,0%	0,0%	0,0%	0,0%	0,0%	100,0%
Musée de l'air et de l'espace EPA	40,0%	0,0%	0,0%	20,0%	0,0%	40,0%	0,0%	0,0%	0,0%	0,0%	100,0%
Musée de l'armée EPA	0,0%	0,0%	0,0%	0,0%	0,0%	100,0%	0,0%	0,0%	0,0%	0,0%	100,0%
Musée de la marine EPA	50,0%	0,0%	0,0%	50,0%	0,0%	0,0%	0,0%	0,0%	0,0%	0,0%	100,0%
Office national des anciens combattants et victimes de guerre (ONACVG) EPA	33,3%	0,0%	0,0%	22,2%	0,0%	44,4%	0,0%	0,0%	0,0%	0,0%	100,0%
Service hydrographique et océanographique de la marine (SHOM) EPA	50,0%	0,0%	6,7%	16,7%	0,0%	16,7%	0,0%	0,0%	0,0%	10,0%	100,0%
Total Défense	34,5%	4,6%	5,0%	16,7%	0,0%	29,9%	0,0%	1,7%	0,0%	7,7%	100,0%
CTM Ecologie (inclus 17 EPA)	13,3%	0,0%	0,0%	33,2%	0,0%	26,7%	6,8%	0,0%	0,0%	20,0%	100,0%
Autorité de sûreté nucléaire (ASN)	33,3%	0,0%	0,0%	0,0%	0,0%	66,7%	0,0%	0,0%	0,0%	0,0%	100,0%
Total Ecologie	19,0%	0,0%	0,0%	23,7%	0,0%	38,1%	4,9%	0,0%	0,0%	14,3%	100,0%
CTM Education Nationale (inclus 36 EPA)	6,7%	0,0%	0,0%	6,7%	0,0%	6,7%	46,7%	0,0%	6,7%	26,7%	100,0%
CTM Enseignement Supérieur et Recherche	20,0%	0,0%	0,0%	20,0%	0,0%	6,7%	26,7%	0,0%	0,0%	26,7%	100,0%
Agence d'évaluation de la recherche et de l'enseignement supérieur	60,0%	0,0%	0,0%	0,0%	0,0%	0,0%	0,0%	0,0%	0,0%	40,0%	100,0%
Total Enseignement supérieur	30,0%	0,0%	0,0%	15,0%	0,0%	5,0%	20,0%	0,0%	0,0%	30,0%	100,0%

Tableau 6 : Part de sièges dans les comités techniques des ministères et de leurs établissements publics rattachés dans la fonction publique de l'Etat toutes catégories (suite)

CTM Economie	13,3%	3,3%	0,0%	33,3%	0,0%	20,0%	0,0%	0,0%	26,7%	3,3%	100,0%
Agence nationale des fréquences	37,5%	0,0%	0,0%	0,0%	0,0%	25,0%	0,0%	0,0%	12,5%	25,0%	100,0%
Autorité de la concurrence	25,0%	0,0%	0,0%	0,0%	0,0%	0,0%	0,0%	50,0%	25,0%	0,0%	100,0%
Autorité de régulation des communications électroniques et des postes (ARCEP)	60,0%	0,0%	0,0%	15,0%	0,0%	0,0%	0,0%	25,0%	0,0%	0,0%	100,0%
Autorité de régulation des jeux (ARJEL)	0,0%	0,0%	0,0%	0,0%	0,0%	0,0%	0,0%	0,0%	0,0%	100,0%	100,0%
Commission de régulation de l'énergie (CRE)	100,0%	0,0%	0,0%	0,0%	0,0%	0,0%	0,0%	0,0%	0,0%	0,0%	100,0%
Écoles nationales supérieures des mines (Paris Saint-Étienne)	88,2%	0,0%	0,0%	5,9%	0,0%	0,0%	0,0%	0,0%	5,9%	0,0%	100,0%
Écoles nationales supérieures des techniques industrielles et des mines (Albi)	60,0%	0,0%	0,0%	40,0%	0,0%	0,0%	0,0%	0,0%	0,0%	0,0%	100,0%
Écoles nationales supérieures des techniques industrielles et des mines (Alès)	71,4%	0,0%	0,0%	0,0%	25,7%	2,9%	0,0%	0,0%	0,0%	0,0%	100,0%
Écoles nationales supérieures des techniques industrielles et des mines (Douai)	28,6%	0,0%	0,0%	0,0%	42,9%	0,0%	0,0%	0,0%	0,0%	28,6%	100,0%
Écoles nationales supérieures des techniques industrielles et des mines (Nantes)	0,0%	0,0%	0,0%	0,0%	100,0%	0,0%	0,0%	0,0%	0,0%	0,0%	100,0%
Institut national de la propriété industrielle (INPI)	0,0%	0,0%	0,0%	37,5%	0,0%	12,5%	0,0%	0,0%	0,0%	50,0%	100,0%
Institut Telecom	60,0%	0,0%	10,0%	15,0%	0,0%	0,0%	0,0%	0,0%	15,0%	0,0%	100,0%
Instituts régionaux d'administration (IRA, Bastia, Lille, Nantes, Lyon, Metz)	80,0%	0,0%	0,0%	20,0%	0,0%	0,0%	0,0%	0,0%	0,0%	0,0%	100,0%
Masse des douanes	0,0%	6,7%	0,0%	0,0%	0,0%	66,7%	0,0%	0,0%	0,0%	26,7%	100,0%
Total Finances	46,7%	0,6%	0,9%	13,7%	8,9%	7,5%	0,0%	2,7%	7,7%	11,2%	100,0%
CTM Intérieur	6,7%	0,0%	33,3%	0,0%	0,0%	53,3%	0,0%	0,0%	0,0%	6,7%	100,0%
Office français de l'immigration et de l'intégration (OFII)	28,6%	0,0%	0,0%	0,0%	0,0%	28,6%	0,0%	0,0%	42,9%	0,0%	100,0%
Office français de protection des réfugiés et apatrides	0,0%	0,0%	0,0%	20,0%	0,0%	20,0%	0,0%	60,0%	0,0%	0,0%	100,0%
Total Intérieur	11,1%	0,0%	18,5%	3,7%	0,0%	40,7%	0,0%	11,1%	11,1%	3,7%	100,0%
CTM Santé (inclus 52 EPA)	20,0%	0,0%	0,0%	20,0%	0,0%	13,3%	6,7%	0,0%	0,0%	40,0%	100,0%
Agence de la biomédecine	0,0%	0,0%	0,0%	66,7%	0,0%	0,0%	0,0%	0,0%	0,0%	33,3%	100,0%
Agence française de sécurité sanitaire des produits de santé	0,0%	0,0%	10,0%	30,0%	0,0%	0,0%	0,0%	60,0%	0,0%	0,0%	100,0%
Agence nationale de sécurité sanitaire, de l'alimentation, de l'environnement et du travail (ANSES)	44,4%	0,0%	0,0%	33,3%	0,0%	11,1%	0,0%	11,1%	0,0%	0,0%	100,0%
Agence nationale pour la cohésion sociale et l'égalité des chances (ACSE)	60,0%	0,0%	0,0%	40,0%	0,0%	0,0%	0,0%	0,0%	0,0%	0,0%	100,0%
Agence technique de l'information sur l'hospitalisation	75,0%	0,0%	0,0%	25,0%	0,0%	0,0%	0,0%	0,0%	0,0%	0,0%	100,0%
Caisse nationale de solidarité pour l'autonomie (CNSA)	0,0%	0,0%	0,0%	0,0%	0,0%	0,0%	0,0%	0,0%	0,0%	100,0%	100,0%
Centre des liaisons européennes et internationales de sécurité sociale (CLEISS)	50,0%	0,0%	0,0%	50,0%	0,0%	0,0%	0,0%	0,0%	0,0%	0,0%	100,0%
Centre national de gestion des praticiens hospitaliers et personnels de direction de la fonction publique hospitalière	50,0%	0,0%	0,0%	0,0%	0,0%	0,0%	0,0%	0,0%	50,0%	0,0%	100,0%
Ecole des hautes études en santé publique	18,8%	0,0%	37,5%	0,0%	0,0%	0,0%	0,0%	0,0%	25,0%	18,8%	100,0%
Etablissement de préparation et de réponse aux urgences sanitaires (EPRUS)	0,0%	0,0%	0,0%	66,7%	0,0%	0,0%	0,0%	0,0%	0,0%	33,3%	100,0%
Fonds d'indemnisation des victimes de l'amiante	100,0%	0,0%	0,0%	0,0%	0,0%	0,0%	0,0%	0,0%	0,0%	0,0%	100,0%
Fonds de financement de la CMU	0,0%	0,0%	0,0%	0,0%	0,0%	0,0%	0,0%	0,0%	0,0%	100,0%	100,0%
Institut de veille sanitaire	0,0%	0,0%	0,0%	100,0%	0,0%	0,0%	0,0%	0,0%	0,0%	0,0%	100,0%
Institut national de prévention et d'éducation pour la santé (INPES)	0,0%	0,0%	0,0%	0,0%	0,0%	0,0%	0,0%	0,0%	0,0%	100,0%	100,0%
Institut national des jeunes aveugles de Paris (INJA)	0,0%	0,0%	0,0%	50,0%	0,0%	0,0%	0,0%	0,0%	0,0%	50,0%	100,0%
Institut national des jeunes sourds de Bordeaux (INJSB)	0,0%	25,0%	0,0%	0,0%	0,0%	25,0%	0,0%	0,0%	0,0%	50,0%	100,0%
Institut national des jeunes sourds de Chambéry (INJSC)	0,0%	0,0%	0,0%	0,0%	0,0%	0,0%	0,0%	0,0%	0,0%	100,0%	100,0%
Institut national des jeunes sourds de Metz (INJSM)	0,0%	0,0%	0,0%	0,0%	0,0%	0,0%	0,0%	0,0%	0,0%	100,0%	100,0%
Institut national des jeunes sourds de Paris (INJSP)	0,0%	0,0%	0,0%	0,0%	0,0%	0,0%	0,0%	0,0%	0,0%	100,0%	100,0%
Office national d'indemnisation des accidents médicaux, des affections iatrogènes et des infections nosocomiales	0,0%	0,0%	0,0%	33,3%	0,0%	0,0%	0,0%	0,0%	0,0%	66,7%	100,0%
Total Santé	18,9%	1,3%	3,4%	22,7%	0,0%	3,8%	0,8%	5,9%	4,2%	39,1%	100,0%
CTM Services du 1er ministre (inclus 2 EPA)	33,3%	0,0%	0,0%	6,7%	40,0%	6,7%	0,0%	0,0%	0,0%	13,3%	100,0%
Commission nationale de l'informatique et des libertés (CNIL)	0,0%	0,0%	0,0%	0,0%	0,0%	0,0%	0,0%	0,0%	0,0%	100,0%	100,0%
Conseil supérieur de l'audiovisuel	50,0%	0,0%	0,0%	0,0%	0,0%	25,0%	0,0%	0,0%	0,0%	25,0%	100,0%
Défenseur des droits	75,0%	0,0%	0,0%	0,0%	25,0%	0,0%	0,0%	0,0%	0,0%	0,0%	100,0%
École nationale d'administration (Éna)	57,1%	0,0%	0,0%	0,0%	42,9%	0,0%	0,0%	0,0%	0,0%	0,0%	100,0%
Total Services du 1er ministre	41,2%	0,0%	0,0%	2,9%	29,4%	5,9%	0,0%	0,0%	0,0%	20,6%	100,0%
CTM Emploi (inclus 2 EPA)	20,0%	0,0%	0,0%	26,7%	0,0%	6,7%	13,3%	0,0%	13,3%	20,0%	100,0%
Agence nationale pour l'amélioration des conditions de travail (ANACT)	0,0%	0,0%	0,0%	100,0%	0,0%	0,0%	0,0%	0,0%	0,0%	0,0%	100,0%
Total Travail	16,7%	0,0%	0,0%	38,9%	0,0%	5,6%	11,1%	0,0%	11,1%	16,7%	100,0%
Total des ministères	28,2%	2,0%	3,0%	17,4%	3,6%	13,6%	5,8%	2,6%	4,9%	18,9%	100,0%
CT de la Caisse des dépôts et consignations	28,6%	0,0%	0,0%	28,6%	0,0%	0,0%	0,0%	0,0%	0,0%	42,9%	100,0%
CT du Conseil d'Etat	0,0%	0,0%	0,0%	14,3%	0,0%	14,3%	0,0%	0,0%	0,0%	71,4%	100,0%
CT de la Cour des comptes	30,0%	0,0%	0,0%	40,0%	0,0%	30,0%	0,0%	0,0%	0,0%	0,0%	100,0%
CT de la Poste	20,0%	6,7%	3,3%	26,7%	0,0%	20,0%	0,0%	0,0%	20,0%	3,3%	100,0%
CT de la grande chancellerie de la Légion d'honneur	33,3%	0,0%	0,0%	0,0%	0,0%	0,0%	0,0%	0,0%	0,0%	66,7%	100,0%
Total FPE	27,8%	2,0%	2,8%	17,9%	3,4%	13,8%	5,4%	2,5%	5,0%	19,5%	100,0%

Source : DGAFF, département des études et des statistiques.

Tableau 7 : Nombre de sièges dans les comités techniques ministériels toutes catégories

	CFDT	CFTC	CGC	CGT	FGAF	FO	FSU	Divers	Solidaires	UNSA	Total
CTM Affaires Etrangères	9	1		3	1	1	1			4	20
CTM Agriculture et Pêche (inclus 12 EPA)	2	0,4	0,2	1	0,4	3	5			1	15
CTM Culture (inclus 52 EPA)	3	0		7	0	1	1	0		2	15
CTM Défense	3	1	1,3	3			4			2,7	15
CTM Ecologie (inclus 17 EPA)	2	0	0	5		4	1	0		0	15
CTM Economie	2	0,5	0	5	0	3	0			4	15
CTM Education Nationale (inclus 36 EPA)	1	0	0	1	0	1	7	0		1	15
CTM Emploi (inclus 2 EPA)	3	0		4		1	2			2	15
CTM Enseignement Supérieur et Recherche	3		0	3		1	4	0		0	15
CTM Intérieur	1	0	5	0	0	8		0		1	15
CTM Santé (inclus 52 EPA)	3			3		2	1			0	15
CTM Services du 1er ministre (inclus 2 EPA)	5			1	6	1				2	15
Total ministères	37	2,9	6,5	36	7,4	30	22	0	10	33,2	185

Source : DGAFP, département des études et des statistiques.

Tableau 8 : Part de sièges dans les comités techniques ministériels toutes catégories

	CFDT	CFTC	CGC	CGT	FGAF	FO	FSU	Divers	Solidaires	UNSA	Total
CTM Affaires Etrangères	45,0%	5,0%	0,0%	15,0%	5,0%	5,0%	5,0%	0,0%	0,0%	20,0%	100,0%
CTM Agriculture et Pêche (inclus 12 EPA)	13,3%	2,7%	1,3%	6,7%	2,7%	20,0%	33,3%	0,0%	6,7%	13,3%	100,0%
CTM Culture (inclus 52 EPA)	20,0%	0,0%	0,0%	46,7%	0,0%	6,7%	6,7%	0,0%	13,3%	6,7%	100,0%
CTM Défense	20,0%	6,7%	8,9%	20,0%	0,0%	26,7%	0,0%	0,0%	0,0%	17,8%	100,0%
CTM Ecologie (inclus 17 EPA)	13,3%	0,0%	0,0%	33,2%	0,0%	26,7%	6,8%	0,0%	0,0%	20,0%	100,0%
CTM Economie	13,3%	3,3%	0,0%	33,3%	0,0%	20,0%	0,0%	0,0%	26,7%	3,3%	100,0%
CTM Education Nationale (inclus 36 EPA)	6,7%	0,0%	0,0%	6,7%	0,0%	6,7%	46,7%	0,0%	6,7%	26,7%	100,0%
CTM Emploi (inclus 2 EPA)	20,0%	0,0%	0,0%	26,7%	0,0%	6,7%	13,3%	0,0%	13,3%	20,0%	100,0%
CTM Enseignement Supérieur et Recherche	20,0%	0,0%	0,0%	20,0%	0,0%	6,7%	26,7%	0,0%	0,0%	26,7%	100,0%
CTM Intérieur	6,7%	0,0%	33,3%	0,0%	0,0%	53,3%	0,0%	0,0%	0,0%	6,7%	100,0%
CTM Santé (inclus 52 EPA)	20,0%	0,0%	0,0%	20,0%	0,0%	13,3%	6,7%	0,0%	0,0%	40,0%	100,0%
CTM Services du 1er ministre (inclus 2 EPA)	33,3%	0,0%	0,0%	6,7%	40,0%	6,7%	0,0%	0,0%	0,0%	13,3%	100,0%
Total ministères	20,0%	1,6%	3,5%	19,4%	4,0%	16,2%	11,9%	0,0%	5,4%	17,9%	100,0%

Source : DGAFP, département des études et des statistiques.

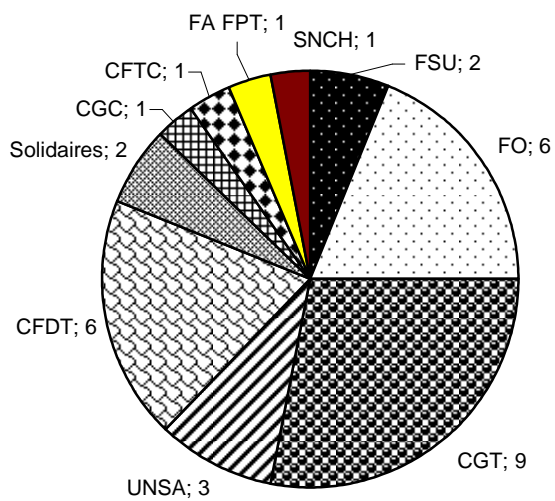
Tableau 9 : Répartition des sièges au Conseil Commun de la fonction publique entre les organisations syndicales

	FSU	FO	CGT	UNSA	CFDT	Solidaires	CGC
Total nombre d'électeurs 3FP	213 660	470 609	662 301	242 650	497 104	171 525	74 391
quotient(30) : 86 773							
voix/quotient	2,46	5,42	7,63	2,80	5,73	1,98	0,86
sièges obtenus au quotient	2	5	7	2	5	1	0
	71 219,96	78 434,87	82 787,60	80 883,34	82 850,71	85 762,34	74 391,38
	71 219,96	78 434,87	82 787,60	80 883,34	82 850,71	57 174,89	74 391,38
	71 219,96	78 434,87	82 787,60	80 883,34	71 014,90	57 174,89	74 391,38
	71 219,96	78 434,87	73 588,98	80 883,34	71 014,90	57 174,89	74 391,38
	71 219,96	78 434,87	73 588,98	60 662,51	71 014,90	57 174,89	74 391,38
	71 219,96	67 229,89	73 588,98	60 662,51	71 014,90	57 174,89	74 391,38
	71 219,96	67 229,89	73 588,98	60 662,51	71 014,90	57 174,89	37 195,69
Total sièges proportionnelle	2	6	9	3	6	2	1
augmentation à due concurrence en application de l'article 37 du projet de décret							
Total sièges	2	6	9	3	6	2	1

	CFTC	Divers	CNI	SNCH	FGAF	SA FPT	FA FPT	Total
Total nombre d'électeurs 3FP	103 980	70 455	2 767	2 065	19 238	7 441	65 016	2 603 202
quotient(30) : 86 773								
voix/quotient	1,20	0,81	0,03	0,02	0,22	0,09	0,75	
sièges obtenus au quotient	1	0	0	0	0	0	0	23
	51 990,15	2 767,00	2 065,00	19 237,80	7 441,00	65 016,00		
	51 990,15	2 767,00	2 065,00	19 237,80	7 441,00	65 016,00		
	51 990,15	2 767,00	2 065,00	19 237,80	7 441,00	65 016,00		
	51 990,15	2 767,00	2 065,00	19 237,80	7 441,00	65 016,00		
	51 990,15	2 767,00	2 065,00	19 237,80	7 441,00	65 016,00		
	51 990,15	2 767,00	2 065,00	19 237,80	7 441,00	65 016,00		
Total sièges proportionnelle	1	0	0	0	0	0	0	30
augmentation à due concurrence en application de l'article 37 du projet de décret								
Total sièges	1	0	0	1	0	0	1	32

Source : DGAFP, département des études et des statistiques.

Graphique 2 : Nombre de sièges au Conseil Commun de la fonction publique par fédération/confédération syndicale



Source : DGAFP, département des études et des statistiques.

PARTIE II

Résultats des élections aux Commissions Administratives Paritaires centrales dans la Fonction Publique de l'État

Tableaux de synthèse

Tableaux de synthèse

7 juin 2012

1 Resultats d'ensemble

TABLE 1 – Participation électorale

Inscrits	Votants	En %	Suffrages exprimés
1 733 085	1 025 499	59,2	996 100

TABLE 2 – Par fédération syndicale

	Nombre d'électeurs	En %
CFDT	113 506	11
CFTC	20 608	2
CGC	50 152	5
CGT	149 644	15
Divers	23 739	2
FGAF	23 392	2
FO	177 723	18
FSU	183 929	18
Solidaires	95 036	10
UNSA	158 371	16
Total	996 100	100

TABLE 3 – Participation électorale par catégorie hiérarchique

	Catégorie A			Catégorie B			Catégorie C		
	Inscrits	Votants	(en %)	Inscrits	Votants	(en %)	Inscrits	Votants	(en %)
Affaires étrangères	1 621	852	52,6	915	591	64,6	3 348	1 779	53,1
Affaires sociales	11 211	6 396	57,1	8 620	5 506	63,9	8 028	4 693	58,5
Agriculture	13 927	8 604	61,8	9 846	6 903	70,1	6 188	4 173	67,4
Culture	3 909	2 377	60,8	2 442	1 655	67,8	5 651	3 165	56,0
Défense	5 088	3 495	68,7	11 760	8 286	70,5	23 046	14 970	65,0
Ecologie, dévelop.& aménagement durables	18 845	13 283	70,5	22 624	16 456	72,7	27 744	19 353	69,8
Economie, finances et emploi	47 710	38 466	80,6	61 149	52 500	85,9	50 999	41 680	81,7
Education nationale Administration	29 374	17 010	57,9	41 483	26 437	63,7	75 218	34 976	46,5
Education nationale Enseignement	754 823	327 772	43,4	0	0	0,0	0	0	0,0
Intérieur (hors Police), Outre-mer	6 389	4 846	75,8	11 280	8 644	76,6	31 983	22 783	71,2
Intérieur Police	12 739	10 991	86,3	100 860	83 489	82,8	2 936	1 757	59,8
Justice	5 547	3 819	68,8	18 169	11 144	61,3	38 501	26 576	69,0
Services du Premier Ministre	1 015	689	67,9	780	591	75,8	1 538	1 124	73,1
Total ministères	912 198	438 600	48,1	289 928	222 202	76,6	275 180	177 029	64,3
CDC Caisse des Dépôts et Consignations	632	350	55,4	1 986	1 372	69,1	1 388	781	56,3
Cemagref	501	319	63,7	139	85	61,2	78	42	53,8
CNCA Caisse Nationale du Crédit Agricole	4	2	50,0	0	0	0,0	0	0	0,0
CNRS	20 897	8 276	39,6	3 706	1 527	41,2	632	227	35,9
France Telecom	20 491	16 098	78,6	45 567	36 248	79,5	801	488	60,9
Ifremer	33	21	63,6	23	13	56,5	0	0	0,0
IGN Institut Géographique National	399	263	65,9	290	208	71,7	79	53	67,1
Ined Institut National d'études démographiques	107	46	43,0	39	25	64,1	11	4	36,4
INJSJA Institut National des Jeunes Sourds & Jeunes Aveugles	122	97	79,5	142	61	43,0	0	0	0,0
Inra Institut National de la recherche agronomique	4 457	2 576	57,8	2 732	1 898	69,5	1 377	895	65,0
Inrets	312	177	56,7	82	44	53,7	15	9	60,0
Inria	1 000	494	49,4	204	135	66,2	18	11	61,1
Inserm Institut national de la santé et de la rech. médicale	3 700	1 623	43,9	1 098	529	48,2	311	130	41,8
IRD Orstom Institut de recherche pour le développement	1 201	553	46,0	305	145	47,5	48	26	54,2
La Poste	34 154	28 465	83,3	57 999	46 145	79,6	39 889	30 821	77,3
Météo France	853	666	78,1	1 749	1 311	75,0	0	0	0,0
Monnaies & médailles	33	32	97,0	39	33	84,6	0	0	0,0
Ofpra office français de protection des réfugiés et apatrides	249	116	46,6	37	23	62,2	168	90	53,6
ONF Office National des Forêts	573	469	81,8	4 359	3 119	71,6	560	383	68,4
Onige Office National Interprofessionnel des grandes cultures	190	144	75,8	0	0	0,0	0	0	0,0
Total général	1 002 106	499 387	49,8	410 424	315 123	76,8	320 555	210 989	65,8

TABLE 4 – Participation électorale toutes catégories

	Inscrits	Votants	(en %)
Affaires étrangères	5 884	3 222	54,8
Affaires sociales	27 859	16 595	59,6
Agriculture	29 961	19 680	65,7
Culture	12 002	7 197	60,0
Défense	39 894	26 751	67,1
Ecologie, dévelop.& aménagement durables	69 213	49 092	70,9
Economie, finances et emploi	159 858	132 646	83,0
Education nationale Administration	146 075	78 423	53,7
Education nationale Enseignement	754 823	327 772	43,4
Intérieur (hors Police), Outre-mer	49 652	36 273	73,1
Intérieur Police	116 535	96 237	82,6
Justice	62 217	41 539	66,8
Services du Premier Ministre	3 333	2 404	72,1
Total ministères	1 477 306	837 831	56,7
CDC Caisse des Dépôts et Consignations	4 006	2 503	62,5
Cemagref	718	446	62,1
CNCA Caisse Nationale du Crédit Agricole	4	2	50,0
CNRS	25 235	10 030	39,7
France Telecom	66 859	52 834	79,0
Ifremer	56	34	60,7
IGN Institut Géographique National	768	524	68,2
Ined Institut National d'études démographiques	157	75	47,8
INJSJA Institut National des Jeunes Sourds & Jeunes Aveugles	264	158	59,8
Inra Institut National de la recherche agronomique	8 566	5 369	62,7
Inrets	409	230	56,2
Inria	1 222	640	52,4
Inserm Institut national de la santé et de la rech. médicale	5 109	2 282	44,7
IRD Orstom Institut de recherche pour le développement	1 554	724	46,6
La Poste	132 042	105 431	79,8
Météo France	2 602	1 977	76,0
Monnaies & médailles	72	65	90,3
Ofpra office français de protection des réfugiés et apatrides	454	229	50,4
ONF Office National des Forêts	5 492	3 971	72,3
Onigc Office National Interprofessionnel des grandes cultures	190	144	75,8
Total général	1 733 085	1 025 499	59,2

TABLE 5 – Nombre de voix toutes catégories

	CFDT	CFTC	CGC	CGT	Divers	FGAF	FO	FSU	Solidaires	UNSA	Total
Affaires étrangères	938	262	0	449	136	274	290	83	0	736	3 168
Affaires sociales	1 807	858	33	3 677	491	0	1 789	1 228	1 222	5 139	16 244
Agriculture	2 035	168	618	2 169	57	544	3 912	5 056	647	3 467	18 671
Culture	1 050	343	125	2 958	19	76	306	504	1 067	570	7 018
Défense	6 460	1 929	2 342	3 248	8	0	7 450	0	0	4 715	26 152
Ecologie, dévelop.& aménagement durables	6 271	792	105	16 075	2 698	0	11 855	1 903	486	7 581	47 765
Economie, finances et emploi	17 101	3 768	2 717	34 770	1 082	2 961	24 909	2 573	34 070	5 018	128 969
Education nationale Administration	5 899	0	0	7 808	1 656	1 131	6 009	18 501	492	33 264	74 760
Education nationale Enseignement	27 168	1 545	677	13 950	8 351	15 726	31 312	149 061	15 989	58 382	322 161
Intérieur (hors Police), Outre-mer	6 663	861	5 027	3 330	0	772	15 312	0	0	3 136	35 101
Intérieur Police	780	496	34 935	602	2 711	1 468	39 352	0	0	12 899	93 243
Justice	3 070	474	511	8 000	6 445	0	7 329	2 447	230	12 268	40 773
Services du Premier Ministre	550	0	21	508	13	438	439	0	0	332	2 300
Total ministères	79 790	11 495	47 110	97 544	23 667	23 390	150 264	181 356	54 203	147 506	816 325
CDC Caisse des Dépôts et Consignations	587	11	70	649	0	0	150	210	66	724	2 467
Cemagref	0	0	0	0	0	0	121	0	310	0	431
CNCA Caisse Nationale du Crédit Agricole	0	0	0	0	0	2	0	0	0	0	2
CNRS	1 905	0	617	2 510	0	0	674	1 710	892	1 555	9 863
France Telecom	9 915	3 625	41	14 382	0	0	6 928	0	12 330	4 064	51 285
Ifremer	32	0	0	0	0	0	0	0	0	0	32
IGN Institut Géographique National	277	0	0	245	0	0	0	0	0	0	522
Ined Institut National d'études démographiques	35	0	0	35	0	0	0	0	0	0	70
INJSJA Institut National des Jeunes Sourds & Jeunes Aveugles	0	0	0	0	0	0	0	0	0	146	146
Inra Institut National de la recherche agronomique	1 827	785	0	1 848	0	0	0	0	740	0	5 200
Inrets	73	0	0	33	0	0	0	0	108	0	214
Inria	201	0	0	241	0	0	0	191	0	0	633
Inserm Institut national de la santé et de la rech. médicale	541	181	311	854	0	0	0	373	0	0	2 260
IRD Orstom Institut de recherche pour le développement	319	0	0	160	0	0	146	89	0	0	714
La Poste	17 773	4 489	1 975	29 790	0	0	18 053	0	23 806	3 834	99 719
Météo France	217	0	0	384	0	0	421	0	912	0	1 934
Monnaies & médailles	14	0	0	37	0	0	14	0	0	0	64
Ofpra office français de protection des réfugiés et apatrides	0	0	0	125	72	0	0	0	0	0	197
ONF Office National des Forêts	0	0	29	710	0	0	930	0	1 669	542	3 880
Onigc Office National Interprofessionnel des grandes cultures	0	23	0	97	0	0	23	0	0	0	142
Total général	113 506	20 608	50 152	149 644	23 739	23 392	177 723	183 929	95 036	158 371	996 100

TABLE 6 – Pourcentage en voix toutes catégories

	CFDT	CFTC	CGC	CGT	Divers	FGAF	FO	FSU	Solidaire	UNSA	Total
Affaires étrangères	29,6	8,3	0,0	14,2	4,3	8,6	9,2	2,6	0,0	23,2	100
Affaires sociales	11,1	5,3	0,2	22,6	3,0	0,0	11,0	7,6	7,5	31,6	100
Agriculture	10,9	0,9	3,3	11,6	0,3	2,9	21,0	27,1	3,5	18,6	100
Culture	15,0	4,9	1,8	42,2	0,3	1,1	4,4	7,2	15,2	8,1	100
Défense	24,7	7,4	9,0	12,4	0,0	0,0	28,5	0,0	0,0	18,0	100
Ecologie, dévelop.& aménagement durables	13,1	1,7	0,2	33,7	5,6	0,0	24,8	4,0	1,0	15,9	100
Economie, finances et emploi	13,3	2,9	2,1	27,0	0,8	2,3	19,3	2,0	26,4	3,9	100
Education nationale Administration	7,9	0,0	0,0	10,4	2,2	1,5	8,0	24,7	0,7	44,5	100
Education nationale Enseignement	8,4	0,5	0,2	4,3	2,6	4,9	9,7	46,3	5,0	18,1	100
Intérieur (hors Police), Outre-mer	19,0	2,5	14,3	9,5	0,0	2,2	43,6	0,0	0,0	8,9	100
Intérieur Police	0,8	0,5	37,5	0,6	2,9	1,6	42,2	0,0	0,0	13,8	100
Justice	7,5	1,2	1,3	19,6	15,8	0,0	18,0	6,0	0,0	30,1	100
Services du Premier Ministre	23,9	0,0	0,9	22,1	0,6	19,0	19,1	0,0	0,0	14,4	100
Total ministères	9,8	1,4	5,8	11,9	2,9	2,9	18,4	22,2	6,6	18,1	100
CDC Caisse des Dépôts et Consignations	23,8	0,4	2,8	26,3	0,0	0,0	6,1	8,5	2,7	29,3	100
Cemagref	0,0	0,0	0,0	0,0	0,0	0,0	28,1	0,0	71,9	0,0	100
CNCA Caisse Nationale du Crédit Agricole	0,0	0,0	0,0	0,0	0,0	100,0	0,0	0,0	0,0	0,0	100
CNRS	19,3	0,0	6,3	25,4	0,0	0,0	6,8	17,3	9,0	15,8	100
France Telecom	19,3	7,1	0,1	28,0	0,0	0,0	13,5	0,0	24,0	7,9	100
Ifremer	100,0	0,0	0,0	0,0	0,0	0,0	0,0	0,0	0,0	0,0	100
IGN Institut Géographique National	53,1	0,0	0,0	46,9	0,0	0,0	0,0	0,0	0,0	0,0	100
Ined Institut National d'études démographiques	50,0	0,0	0,0	50,0	0,0	0,0	0,0	0,0	0,0	0,0	100
INJSJA Institut National des Jeunes Sourds & Jeunes Aveugles	0,0	0,0	0,0	0,0	0,0	0,0	0,0	0,0	0,0	100,0	100
Inra Institut National de la recherche agronomique	35,1	15,1	0,0	35,5	0,0	0,0	0,0	0,0	14,2	0,0	100
Inrets	34,1	0,0	0,0	15,4	0,0	0,0	0,0	0,0	50,5	0,0	100
Inria	31,8	0,0	0,0	38,1	0,0	0,0	0,0	30,2	0,0	0,0	100
Inserm Institut national de la santé et de la rech. médicale	23,9	8,0	13,8	37,8	0,0	0,0	0,0	16,5	0,0	0,0	100
IRD Orstom Institut de recherche pour le développement	44,7	0,0	0,0	22,4	0,0	0,0	20,4	12,5	0,0	0,0	100
La Poste	17,8	4,5	2,0	29,9	0,0	0,0	18,1	0,0	23,9	3,8	100
Météo France	11,2	0,0	0,0	19,9	0,0	0,0	21,8	0,0	47,2	0,0	100
Monnaies & médailles	21,1	0,0	0,0	57,8	0,0	0,0	21,1	0,0	0,0	0,0	100
Ofpra office français de protection des réfugiés et apatrides	0,0	0,0	0,0	63,5	36,5	0,0	0,0	0,0	0,0	0,0	100
ONF Office National des Forêts	0,0	0,0	0,7	18,3	0,0	0,0	24,0	0,0	43,0	14,0	100
Onigc Office National Interprofessionnel des grandes cultures	0,0	15,8	0,0	68,3	0,0	0,0	15,8	0,0	0,0	0,0	100
Total général	11,4	2,1	5,0	15,0	2,4	2,3	17,8	18,5	9,5	15,9	100

TABLE 7 – Nombre de voix en catégorie A

	CFDT	CFTC	CGC	CGT	Divers	FGAF	FO	FSU	Solidaires	UNSA	Total
Affaires étrangères	303	146	0	34	108	0	104	0	0	139	834
Affaires sociales	792	325	33	961	491	0	279	700	191	2 437	6 208
Agriculture	876	33	483	380	57	544	1 233	3 152	411	1 174	8 343
Culture	601	187	125	622	19	0	59	181	236	297	2 328
Défense	718	211	754	227	8	0	445	0	0	1 090	3 453
Ecologie, dévelop.& aménagement durables	1 564	169	19	2 495	2 621	0	3 358	343	64	2 420	13 052
Economie, finances et emploi	6 114	1 026	2 717	7 095	1 062	746	7 795	494	9 301	1 155	37 505
Education nationale Administration	1 977	0	0	1 333	587	0	659	2 825	0	8 881	16 262
Education nationale Enseignement	27 168	1 545	677	13 950	8 351	15 726	31 312	149 061	15 989	58 382	322 161
Intérieur (hors Police), Outre-mer	1 665	215	412	440	0	0	1 602	0	0	340	4 674
Intérieur Police	473	49	4 131	0	0	1 056	92	0	0	5 020	10 821
Justice	521	0	251	911	73	0	436	681	0	854	3 726
Services du Premier Ministre	248	0	0	160	13	45	112	0	0	83	660
Total ministères	43 019	3 905	9 602	28 608	13 390	18 117	47 486	157 437	26 192	82 271	430 027
CDC Caisse des Dépôts et Consignations	124	0	39	37	0	0	16	28	0	99	343
Cemagref	0	0	0	0	0	0	78	0	233	0	311
CNCA Caisse Nationale du Crédit Agricole	0	0	0	0	0	2	0	0	0	0	2
CNRS	1 675	0	617	1 798	0	0	473	1 710	707	1 180	8 160
France Telecom	4 719	1 782	26	2 217	0	0	1 938	0	2 342	2 547	15 571
Ifremer	20	0	0	0	0	0	0	0	0	0	20
IGN Institut Géographique National	164	0	0	99	0	0	0	0	0	0	263
Ined Institut National d'études démographiques	22	0	0	22	0	0	0	0	0	0	44
INJSJA Institut National des Jeunes Sourds & Jeunes Aveugles	0	0	0	0	0	0	0	0	0	93	93
Inra Institut National de la recherche agronomique	1 006	371	0	810	0	0	0	0	321	0	2 508
Inrets	54	0	0	22	0	0	0	0	89	0	165
Inria	134	0	0	164	0	0	0	191	0	0	489
Inserm Institut national de la santé et de la rech. médicale	406	88	239	504	0	0	0	373	0	0	1 610
IRD Orstom Institut de recherche pour le développement	252	0	0	127	0	0	79	89	0	0	547
La Poste	7 691	1 579	1 975	4 653	0	0	5 787	0	3 335	1 975	26 994
Météo France	105	0	0	139	0	0	156	0	254	0	654
Monnaies & médailles	9	0	0	15	0	0	9	0	0	0	32
Ofpra office français de protection des réfugiés et apatrides	0	0	0	37	72	0	0	0	0	0	109
ONF Office National des Forêts	0	0	29	62	0	0	271	0	97	0	459
Onigc Office National Interprofessionnel des grandes cultures	0	23	0	97	0	0	23	0	0	0	142
Total général	59 399	7 747	12 526	39 411	13 462	18 119	56 315	159 828	33 570	88 165	488 543

TABLE 8 – Pourcentage en voix en catégorie A

	CFDT	CFTC	CGC	CGT	Divers	FGAF	FO	FSU	Solidaires	UNSA	Total
Affaires étrangères	36,3	17,5	0,0	4,1	12,9	0,0	12,5	0,0	0,0	16,7	100
Affaires sociales	12,7	5,2	0,5	15,5	7,9	0,0	4,5	11,3	3,1	39,3	100
Agriculture	10,5	0,4	5,8	4,6	0,7	6,5	14,8	37,8	4,9	14,1	100
Culture	25,8	8,0	5,4	26,7	0,8	0,0	2,5	7,8	10,2	12,8	100
Défense	20,8	6,1	21,8	6,6	0,2	0,0	12,9	0,0	0,0	31,6	100
Ecologie, dévelop.& aménagement durables	12,0	1,3	0,1	19,1	20,1	0,0	25,7	2,6	0,5	18,5	100
Economie, finances et emploi	16,3	2,7	7,2	18,9	2,8	2,0	20,8	1,3	24,8	3,1	100
Education nationale Administration	12,2	0,0	0,0	8,2	3,6	0,0	4,1	17,4	0,0	54,6	100
Education nationale Enseignement	8,4	0,5	0,2	4,3	2,6	4,9	9,7	46,3	5,0	18,1	100
Intérieur (hors Police), Outre-mer	35,6	4,6	8,8	9,4	0,0	0,0	34,3	0,0	0,0	7,3	100
Intérieur Police	4,4	0,5	38,2	0,0	0,0	9,8	0,9	0,0	0,0	46,4	100
Justice	14,0	0,0	6,7	24,4	2,0	0,0	11,7	18,3	0,0	22,9	100
Services du Premier Ministre	37,5	0,0	0,0	24,2	2,0	6,8	17,0	0,0	0,0	12,5	100
Total ministères	10,0	0,9	2,2	6,7	3,1	4,2	11,0	36,6	6,1	19,1	100
CDC Caisse des Dépôts et Consignations	36,2	0,0	11,4	10,8	0,0	0,0	4,7	8,2	0,0	28,9	100
Cemagref	0,0	0,0	0,0	0,0	0,0	0,0	25,1	0,0	74,9	0,0	100
CNCA Caisse Nationale du Crédit Agricole	0,0	0,0	0,0	0,0	0,0	100,0	0,0	0,0	0,0	0,0	100
CNRS	20,5	0,0	7,6	22,0	0,0	0,0	5,8	21,0	8,7	14,5	100
France Telecom	30,3	11,4	0,2	14,2	0,0	0,0	12,4	0,0	15,0	16,4	100
Ifremer	100,0	0,0	0,0	0,0	0,0	0,0	0,0	0,0	0,0	0,0	100
IGN Institut Géographique National	62,4	0,0	0,0	37,6	0,0	0,0	0,0	0,0	0,0	0,0	100
Ined Institut National d'études démographiques	50,0	0,0	0,0	50,0	0,0	0,0	0,0	0,0	0,0	0,0	100
INJSJA Institut National des Jeunes Sourds & Jeunes Aveugles	0,0	0,0	0,0	0,0	0,0	0,0	0,0	0,0	0,0	100,0	100
Inra Institut National de la recherche agronomique	40,1	14,8	0,0	32,3	0,0	0,0	0,0	0,0	12,8	0,0	100
Inrets	32,7	0,0	0,0	13,3	0,0	0,0	0,0	0,0	53,9	0,0	100
Inria	27,4	0,0	0,0	33,5	0,0	0,0	0,0	39,1	0,0	0,0	100
Inserm Institut national de la santé et de la rech. médicale	25,2	5,5	14,8	31,3	0,0	0,0	0,0	23,2	0,0	0,0	100
IRD Orstom Institut de recherche pour le développement	46,1	0,0	0,0	23,2	0,0	0,0	14,4	16,3	0,0	0,0	100
La Poste	28,5	5,8	7,3	17,2	0,0	0,0	21,4	0,0	12,4	7,3	100
Météo France	16,1	0,0	0,0	21,3	0,0	0,0	23,9	0,0	38,8	0,0	100
Monnaies & médailles	26,6	0,0	0,0	46,9	0,0	0,0	26,6	0,0	0,0	0,0	100
Ofpra office français de protection des réfugiés et apatrides	0,0	0,0	0,0	33,9	66,1	0,0	0,0	0,0	0,0	0,0	100
ONF Office National des Forêts	0,0	0,0	6,3	13,5	0,0	0,0	59,0	0,0	21,1	0,0	100
Onigc Office National Interprofessionnel des grandes cultures	0,0	15,8	0,0	68,3	0,0	0,0	15,8	0,0	0,0	0,0	100
Total général	12,2	1,6	2,6	8,1	2,8	3,7	11,5	32,7	6,9	18,0	100

TABLE 9 – Nombre de voix en catégorie B

	CFDT	CFTC	CGC	CGT	Divers	FGAF	FO	FSU	Solidaires	UNSA	Total
Affaires étrangères	170	55	0	95	28	0	57	28	0	149	582
Affaires sociales	696	221	0	1 356	0	0	808	347	614	1 435	5 476
Agriculture	709	135	135	961	0	0	1 862	1 157	236	1 292	6 486
Culture	182	0	0	863	0	0	55	167	202	139	1 607
Défense	1 874	606	1 215	779	0	0	2 094	0	0	1 567	8 135
Ecologie, dévelop.& aménagement durables	1 806	247	86	4 243	71	0	4 169	669	167	4 685	16 143
Economie, finances et emploi	6 688	1 580	0	14 782	20	1 238	10 120	973	13 674	2 155	51 229
Education nationale Administration	1 744	0	0	2 087	312	244	1 626	8 491	54	10 804	25 362
Intérieur (hors Police), Outre-mer	1 757	200	881	1 132	0	0	3 730	0	0	666	8 366
Intérieur Police	307	447	30 338	463	2 711	156	38 459	0	0	7 820	80 701
Justice	1 211	28	177	2 951	2 077	0	833	1 470	65	2 149	10 961
Services du Premier Ministre	157	0	2	161	0	66	118	0	0	60	562
Total ministères	17 300	3 518	32 833	29 872	5 219	1 704	63 931	13 302	15 012	32 920	215 610
CDC Caisse des Dépôts et Consignations	321	0	31	359	0	0	75	126	40	404	1 356
Cemagref	0	0	0	0	0	0	26	0	54	0	80
CNRS	214	0	0	598	0	0	162	0	185	332	1 491
France Telecom	5 163	1 820	15	11 942	0	0	4 942	0	9 867	1 500	35 249
Ifremer	12	0	0	0	0	0	0	0	0	0	12
IGN Institut Géographique National	92	0	0	114	0	0	0	0	0	0	206
Ined Institut National d'études démographiques	11	0	0	11	0	0	0	0	0	0	22
INJSJA Institut National des Jeunes Sourds & Jeunes Aveugles	0	0	0	0	0	0	0	0	0	53	53
Inra Institut National de la recherche agronomique	593	267	0	685	0	0	0	0	299	0	1 844
Inrets	16	0	0	11	0	0	0	0	16	0	42
Inria	67	0	0	68	0	0	0	0	0	0	135
Inserm Institut national de la santé et de la rech. médicale	111	69	72	270	0	0	0	0	0	0	522
IRD Orstom Institut de recherche pour le développement	54	0	0	33	0	0	56	0	0	0	143
La Poste	6 870	1 876	0	13 861	0	0	7 881	0	12 028	1 133	43 649
Météo France	112	0	0	245	0	0	265	0	658	0	1 280
Monnaies & médailles	5	0	0	22	0	0	5	0	0	0	32
Ofpra office français de protection des réfugiés et apatrides	0	0	0	17	0	0	0	0	0	0	17
ONF Office National des Forêts	0	0	0	600	0	0	462	0	1 451	542	3 055
Total général	30 941	7 550	32 951	58 708	5 219	1 704	77 805	13 428	39 609	36 884	304 798

TABLE 10 – Pourcentage en voix en catégorie B

	CFDT	CFTC	CGC	CGT	Divers	FGAF	FO	FSU	Solitaires	UNSA	Total
Affaires étrangères	29,2	9,5	0,0	16,3	4,8	0,0	9,8	4,8	0,0	25,6	100
Affaires sociales	12,7	4,0	0,0	24,8	0,0	0,0	14,8	6,3	11,2	26,2	100
Agriculture	10,9	2,1	2,1	14,8	0,0	0,0	28,7	17,8	3,6	19,9	100
Culture	11,3	0,0	0,0	53,7	0,0	0,0	3,4	10,4	12,5	8,6	100
Défense	23,0	7,4	14,9	9,6	0,0	0,0	25,7	0,0	0,0	19,3	100
Ecologie, dével.op.& aménagement durables	11,2	1,5	0,5	26,3	0,4	0,0	25,8	4,1	1,0	29,0	100
Economie, finances et emploi	13,1	3,1	0,0	28,9	0,0	2,4	19,8	1,9	26,7	4,2	100
Education nationale Administration	6,9	0,0	0,0	8,2	1,2	1,0	6,4	33,5	0,2	42,6	100
Intérieur (hors Police), Outre-mer	21,0	2,4	10,5	13,5	0,0	0,0	44,6	0,0	0,0	8,0	100
Intérieur Police	0,4	0,6	37,6	0,6	3,4	0,2	47,7	0,0	0,0	9,7	100
Justice	11,0	0,3	1,6	26,9	18,9	0,0	7,6	13,4	0,6	19,6	100
Services du Premier Ministre	27,8	0,0	0,3	28,6	0,0	11,7	21,0	0,0	0,0	10,6	100
Total ministères	8,0	1,6	15,2	13,9	2,4	0,8	29,7	6,2	7,0	15,3	100
CDC Caisse des Dépôts et Consignations	23,7	0,0	2,3	26,5	0,0	0,0	5,5	9,3	2,9	29,8	100
Cemagref	0,0	0,0	0,0	0,0	0,0	0,0	32,5	0,0	67,5	0,0	100
CNRS	14,4	0,0	0,0	40,1	0,0	0,0	10,9	0,0	12,4	22,3	100
France Telecom	14,6	5,2	0,0	33,9	0,0	0,0	14,0	0,0	28,0	4,3	100
Ifremer	100,0	0,0	0,0	0,0	0,0	0,0	0,0	0,0	0,0	0,0	100
IGN Institut Géographique National	44,7	0,0	0,0	55,3	0,0	0,0	0,0	0,0	0,0	0,0	100
Ined Institut National d'études démographiques	50,0	0,0	0,0	50,0	0,0	0,0	0,0	0,0	0,0	0,0	100
INJSJA Institut National des Jeunes Sourds & Jeunes Aveugles	0,0	0,0	0,0	0,0	0,0	0,0	0,0	0,0	0,0	100,0	100
Inra Institut National de la recherche agronomique	32,2	14,5	0,0	37,1	0,0	0,0	0,0	0,0	16,2	0,0	100
Inrets	36,9	0,0	0,0	26,2	0,0	0,0	0,0	0,0	36,9	0,0	100
Inria	49,6	0,0	0,0	50,4	0,0	0,0	0,0	0,0	0,0	0,0	100
Inserm Institut national de la santé et de la rech. médicale	21,3	13,2	13,8	51,7	0,0	0,0	0,0	0,0	0,0	0,0	100
IRD Orstom Institut de recherche pour le développement	37,8	0,0	0,0	23,1	0,0	0,0	39,2	0,0	0,0	0,0	100
La Poste	15,7	4,3	0,0	31,8	0,0	0,0	18,1	0,0	27,6	2,6	100
Météo France	8,8	0,0	0,0	19,1	0,0	0,0	20,7	0,0	51,4	0,0	100
Monnaies & médailles	15,6	0,0	0,0	68,8	0,0	0,0	15,6	0,0	0,0	0,0	100
Ofpra office français de protection des réfugiés et apatrides	0,0	0,0	0,0	100,0	0,0	0,0	0,0	0,0	0,0	0,0	100
ONF Office National des Forêts	0,0	0,0	0,0	19,6	0,0	0,0	15,1	0,0	47,5	17,7	100
Total général	10,2	2,5	10,8	19,3	1,7	0,6	25,5	4,4	13,0	12,1	100

TABLE 11 – Nombre de voix en catégorie C

	CFDT	CFTC	CGC	CGT	Divers	FGAF	FO	FSU	Solitaires	UNSA	Total
Affaires étrangères	465	61	0	320	0	274	129	55	0	448	1 752
Affaires sociales	320	313	0	1 360	0	0	702	181	417	1 267	4 560
Agriculture	450	0	0	828	0	0	817	747	0	1 001	3 842
Culture	267	156	0	1 473	0	76	192	156	629	134	3 083
Défense	3 868	1 112	373	2 242	0	0	4 911	0	0	2 059	14 564
Ecologie, dévelop.& aménagement durables	2 901	376	0	9 338	6	0	4 328	892	255	476	18 570
Economie, finances et emploi	4 299	1 163	0	12 893	0	977	6 994	1 106	11 095	1 708	40 235
Education nationale Administration	2 178	0	0	4 388	757	887	3 724	7 185	438	13 579	33 136
Intérieur (hors Police), Outre-mer	3 241	446	3 734	1 758	0	772	9 980	0	0	2 130	22 061
Intérieur Police	0	0	466	139	0	256	801	0	0	59	1 721
Justice	1 338	446	83	4 138	4 295	0	6 060	296	165	9 265	26 086
Services du Premier Ministre	146	0	19	188	0	327	209	0	0	190	1 078
Total ministères	19 472	4 072	4 675	39 064	5 058	3 569	38 847	10 618	12 999	32 315	170 688
CDC Caisse des Dépôts et Consignations	142	11	0	253	0	0	59	56	26	221	768
Cemagref	0	0	0	0	0	0	17	0	23	0	40
CNRS	16	0	0	114	0	0	39	0	0	43	212
France Telecom	33	23	0	223	0	0	48	0	121	17	465
IGN Institut Géographique National	21	0	0	32	0	0	0	0	0	0	53
Ined Institut National d'études démographiques	2	0	0	2	0	0	0	0	0	0	4
Inra Institut National de la recherche agronomique	228	147	0	353	0	0	0	0	120	0	848
Inrets	4	0	0	0	0	0	0	0	4	0	7
Inria	0	0	0	9	0	0	0	0	0	0	9
Inserm Institut national de la santé et de la rech. médicale	24	24	0	80	0	0	0	0	0	0	128
IRD Orstom Institut de recherche pour le développement	13	0	0	0	0	0	11	0	0	0	24
La Poste	3 212	1 034	0	11 276	0	0	4 385	0	8 443	726	29 076
Ofpra office français de protection des réfugiés et apatrides	0	0	0	71	0	0	0	0	0	0	71
ONF Office National des Forêts	0	0	0	48	0	0	197	0	121	0	366
Total général	23 166	5 311	4 675	51 525	5 058	3 569	43 603	10 674	21 857	33 322	202 759

TABLE 12 – Pourcentage en voix en catégorie C

	CFDT	CFTC	CGC	CGT	Divers	FGAF	FO	FSU	Solidaires	UNSA	Total
Affaires étrangères	26,5	3,5	0,0	18,3	0,0	15,6	7,4	3,1	0,0	25,6	100
Affaires sociales	7,0	6,9	0,0	29,8	0,0	0,0	15,4	4,0	9,1	27,8	100
Agriculture	11,7	0,0	0,0	21,6	0,0	0,0	21,3	19,4	0,0	26,0	100
Culture	8,7	5,1	0,0	47,8	0,0	2,5	6,2	5,1	20,4	4,3	100
Défense	26,6	7,6	2,6	15,4	0,0	0,0	33,7	0,0	0,0	14,1	100
Ecologie, dévelop.& aménagement durables	15,6	2,0	0,0	50,3	0,0	0,0	23,3	4,8	1,4	2,6	100
Economie, finances et emploi	10,7	2,9	0,0	32,0	0,0	2,4	17,4	2,7	27,6	4,2	100
Education nationale Administration	6,6	0,0	0,0	13,2	2,3	2,7	11,2	21,7	1,3	41,0	100
Intérieur (hors Police), Outre-mer	14,7	2,0	16,9	8,0	0,0	3,5	45,2	0,0	0,0	9,7	100
Intérieur Police	0,0	0,0	27,1	8,1	0,0	14,9	46,5	0,0	0,0	3,4	100
Justice	5,1	1,7	0,3	15,9	16,5	0,0	23,2	1,1	0,6	35,5	100
Services du Premier Ministre	13,5	0,0	1,8	17,4	0,0	30,3	19,4	0,0	0,0	17,6	100
Total ministères	11,4	2,4	2,7	22,9	3,0	2,1	22,8	6,2	7,6	18,9	100
CDC Caisse des Dépôts et Consignations	18,5	1,4	0,0	32,9	0,0	0,0	7,7	7,3	3,4	28,8	100
Cemagref	0,0	0,0	0,0	0,0	0,0	0,0	42,5	0,0	57,5	0,0	100
CNRS	7,5	0,0	0,0	53,8	0,0	0,0	18,4	0,0	0,0	20,3	100
France Telecom	7,1	4,9	0,0	48,0	0,0	0,0	10,3	0,0	26,0	3,7	100
IGN Institut Géographique National	39,6	0,0	0,0	60,4	0,0	0,0	0,0	0,0	0,0	0,0	100
Ined Institut National d'études démographiques	50,0	0,0	0,0	50,0	0,0	0,0	0,0	0,0	0,0	0,0	100
Inra Institut National de la recherche agronomique	26,9	17,3	0,0	41,6	0,0	0,0	0,0	0,0	14,2	0,0	100
Inrets	50,0	0,0	0,0	0,0	0,0	0,0	0,0	0,0	50,0	0,0	100
Inria	0,0	0,0	0,0	100,0	0,0	0,0	0,0	0,0	0,0	0,0	100
Inserm Institut national de la santé et de la rech. médicale	18,8	18,8	0,0	62,5	0,0	0,0	0,0	0,0	0,0	0,0	100
IRD Orstom Institut de recherche pour le développement	54,2	0,0	0,0	0,0	0,0	0,0	45,8	0,0	0,0	0,0	100
La Poste	11,0	3,6	0,0	38,8	0,0	0,0	15,1	0,0	29,0	2,5	100
Ofpra office français de protection des réfugiés et apatrides	0,0	0,0	0,0	100,0	0,0	0,0	0,0	0,0	0,0	0,0	100
ONF Office National des Forêts	0,0	0,0	0,0	13,1	0,0	0,0	53,8	0,0	33,1	0,0	100
Total général	11,4	2,6	2,3	25,4	2,5	1,8	21,5	5,3	10,8	16,4	100

TABLE 13 – Nombre de sièges toutes catégories

	CFDT	CFTC	CGC	CGT	Divers	FGAF	FO	FSU	Solidaires	Tirage au sort	UNSA	Total
Affaires étrangères	16,0	2,0	0,0	7,0	4,5	1,0	5,0	0,5	0,0	2,0	13,0	51
Affaires sociales	18,0	5,5	1,0	29,0	18,0	0,0	16,5	8,0	3,0	2,0	51,0	152
Agriculture	14,5	0,0	5,0	19,3	5,0	8,0	19,0	38,3	0,3	2,0	18,5	130
Culture	19,0	2,0	2,0	55,3	2,0	0,0	4,0	11,8	13,8	2,0	13,0	125
Défense	24,0	5,0	9,6	8,0	2,0	0,0	20,0	0,0	0,0	0,0	15,4	84
Ecologie, dévelop.& aménagement durables	28,0	2,0	4,0	54,5	15,0	0,0	48,0	7,5	4,0	6,0	31,0	200
Economie, finances et emploi	59,0	1,6	17,6	61,5	17,0	5,4	54,0	0,0	45,5	1,0	10,4	273
Education nationale Administration	14,0	0,0	0,0	17,0	1,0	2,0	7,0	38,0	0,0	3,0	63,0	145
Education nationale Enseignement	7,0	0,0	0,0	3,0	6,0	5,0	6,0	46,0	1,0	0,0	24,0	98
Intérieur (hors Police), Outre-mer	21,0	0,0	7,0	12,0	0,0	0,0	39,0	0,0	0,0	0,0	3,0	82
Intérieur Police	1,0	0,0	16,0	1,0	0,0	16,0	16,0	0,0	0,0	0,0	6,0	56
Justice	10,0	0,0	7,0	24,0	14,0	0,0	22,0	20,0	0,0	0,0	28,0	125
Services du Premier Ministre	16,5	0,0	1,5	18,0	1,0	16,0	13,0	0,0	0,0	1,0	19,0	86
Total ministères	248,0	18,1	70,7	309,7	85,5	53,4	269,5	170,2	67,6	19,0	295,3	1 607
CDC Caisse des Dépôts et Consignations	8,0	0,0	0,0	6,0	0,0	0,0	0,0	0,0	0,0	0,0	9,0	23
Cemagref	0,0	0,0	0,0	0,0	0,0	0,0	6,0	0,0	23,0	1,0	0,0	30
CNCA Caisse Nationale du Crédit Agricole	0,0	0,0	0,0	0,0	0,0	1,0	0,0	0,0	0,0	0,0	0,0	1
CNRS	10,0	0,0	3,0	15,0	0,0	0,0	1,0	7,0	4,0	6,0	7,0	53
France Telecom	6,0	1,0	3,0	7,0	0,0	0,0	1,0	0,0	4,0	0,0	0,0	22
Ifremer	6,0	0,0	0,0	0,0	0,0	0,0	0,0	0,0	0,0	4,0	0,0	10
IGN Institut Géographique National	8,0	0,0	0,0	9,0	0,0	0,0	0,0	0,0	0,0	0,0	0,0	17
Ined Institut National d'études démographiques	6,5	0,0	0,0	6,5	0,0	0,0	0,0	0,0	0,0	0,0	0,0	13
INJSJA Institut National des Jeunes Sourds & Jeunes Aveugles	0,0	0,0	0,0	0,0	0,0	0,0	0,0	0,0	0,0	0,0	11,0	11
Inra Institut National de la recherche agronomique	14,0	4,0	0,0	12,0	0,0	0,0	0,0	0,0	4,0	4,0	0,0	38
Inrets	8,5	0,0	0,0	2,0	0,0	0,0	0,0	0,0	9,5	4,0	0,0	24
Inria	8,0	0,0	0,0	10,0	0,0	0,0	0,0	6,0	0,0	5,0	0,0	29
Inserm Institut national de la santé et de la rech. médicale	8,0	2,0	3,0	14,0	0,0	0,0	0,0	6,0	0,0	4,0	0,0	37
IRD Orstom Institut de recherche pour le développement	13,0	0,0	0,0	6,0	0,0	0,0	7,0	3,0	0,0	3,0	0,0	32
La Poste	4,0	0,0	0,5	7,0	0,0	0,0	4,0	0,0	4,0	0,0	0,5	20
Météo France	0,0	0,0	0,0	2,0	0,0	0,0	4,0	0,0	7,0	0,0	0,0	13
Monnaies & médailles	1,5	0,0	0,0	5,0	0,0	0,0	1,5	0,0	0,0	0,0	0,0	8
Ofpra office français de protection des réfugiés et apatrides	0,0	0,0	0,0	11,0	3,0	0,0	0,0	0,0	0,0	1,0	0,0	15
ONF Office National des Forêts	0,0	0,0	1,0	2,0	0,0	0,0	14,0	0,0	11,0	0,0	1,0	29
Onigc Office National Interprofessionnel des grandes cultures	0,0	1,0	0,0	5,0	0,0	0,0	1,0	0,0	0,0	0,0	0,0	7
Total général	349,5	26,1	81,2	429,2	88,5	54,4	309,0	192,2	134,1	51,0	323,8	2 039

TABLE 14 – Part de sièges toutes catégories

	CFDT	CFTC	CGC	CGT	Divers	FGAF	FO	FSU	Solidaires	Tirage au sort	UNSA	Total
Affaires étrangères	31,4	3,9	0,0	13,7	8,8	2,0	9,8	1,0	0,0	3,9	25,5	100
Affaires sociales	11,8	3,6	0,7	19,1	11,8	0,0	10,9	5,3	2,0	1,3	33,6	100
Agriculture	11,2	0,0	3,8	14,9	3,8	6,2	14,6	29,5	0,3	1,5	14,2	100
Culture	15,2	1,6	1,6	44,3	1,6	0,0	3,2	9,5	11,1	1,6	10,4	100
Défense	28,6	6,0	11,4	9,5	2,4	0,0	23,8	0,0	0,0	0,0	18,3	100
Ecologie, dévelop.& aménagement durables	14,0	1,0	2,0	27,3	7,5	0,0	24,0	3,8	2,0	3,0	15,5	100
Economie, finances et emploi	21,6	0,6	6,4	22,5	6,2	2,0	19,8	0,0	16,7	0,4	3,8	100
Education nationale Administration	9,7	0,0	0,0	11,7	0,7	1,4	4,8	26,2	0,0	2,1	43,4	100
Education nationale Enseignement	7,1	0,0	0,0	3,1	6,1	5,1	6,1	46,9	1,0	0,0	24,5	100
Intérieur (hors Police), Outre-mer	25,6	0,0	8,5	14,6	0,0	0,0	47,6	0,0	0,0	0,0	3,7	100
Intérieur Police	1,8	0,0	28,6	1,8	0,0	28,6	28,6	0,0	0,0	0,0	10,7	100
Justice	8,0	0,0	5,6	19,2	11,2	0,0	17,6	16,0	0,0	0,0	22,4	100
Services du Premier Ministre	19,2	0,0	1,7	20,9	1,2	18,6	15,1	0,0	0,0	1,2	22,1	100
Total ministères	15,4	1,1	4,4	19,3	5,3	3,3	16,8	10,6	4,2	1,2	18,4	100
CDC Caisse des Dépôts et Consignations	34,8	0,0	0,0	26,1	0,0	0,0	0,0	0,0	0,0	0,0	39,1	100
Cemagref	0,0	0,0	0,0	0,0	0,0	0,0	20,0	0,0	76,7	3,3	0,0	100
CNCA Caisse Nationale du Crédit Agricole	0,0	0,0	0,0	0,0	0,0	100,0	0,0	0,0	0,0	0,0	0,0	100
CNRS	18,9	0,0	5,7	28,3	0,0	0,0	1,9	13,2	7,5	11,3	13,2	100
France Telecom	27,3	4,5	13,6	31,8	0,0	0,0	4,5	0,0	18,2	0,0	0,0	100
Ifremer	60,0	0,0	0,0	0,0	0,0	0,0	0,0	0,0	0,0	40,0	0,0	100
IGN Institut Géographique National	47,1	0,0	0,0	52,9	0,0	0,0	0,0	0,0	0,0	0,0	0,0	100
Ined Institut National d'études démographiques	50,0	0,0	0,0	50,0	0,0	0,0	0,0	0,0	0,0	0,0	0,0	100
INJSJA Institut National des Jeunes Sourds & Jeunes Aveugles	0,0	0,0	0,0	0,0	0,0	0,0	0,0	0,0	0,0	0,0	100,0	100
Inra Institut National de la recherche agronomique	36,8	10,5	0,0	31,6	0,0	0,0	0,0	0,0	10,5	10,5	0,0	100
Inrets	35,4	0,0	0,0	8,3	0,0	0,0	0,0	0,0	39,6	16,7	0,0	100
Inria	27,6	0,0	0,0	34,5	0,0	0,0	0,0	20,7	0,0	17,2	0,0	100
Inserm Institut national de la santé et de la rech. médicale	21,6	5,4	8,1	37,8	0,0	0,0	0,0	16,2	0,0	10,8	0,0	100
IRD Orstom Institut de recherche pour le développement	40,6	0,0	0,0	18,8	0,0	0,0	21,9	9,4	0,0	9,4	0,0	100
La Poste	20,0	0,0	2,5	35,0	0,0	0,0	20,0	0,0	20,0	0,0	2,5	100
Météo France	0,0	0,0	0,0	15,4	0,0	0,0	30,8	0,0	53,8	0,0	0,0	100
Monnaies & médailles	18,8	0,0	0,0	62,5	0,0	0,0	18,8	0,0	0,0	0,0	0,0	100
Ofpra office français de protection des réfugiés et apatrides	0,0	0,0	0,0	73,3	20,0	0,0	0,0	0,0	0,0	6,7	0,0	100
ONF Office National des Forêts	0,0	0,0	3,4	6,9	0,0	0,0	48,3	0,0	37,9	0,0	3,4	100
Onigc Office National Interprofessionnel des grandes cultures	0,0	14,3	0,0	71,4	0,0	0,0	14,3	0,0	0,0	0,0	0,0	100
Total général	17,1	1,3	4,0	21,0	4,3	2,7	15,2	9,4	6,6	2,5	15,9	100

TABLE 15 – Nombre de sièges en catégorie A

	CFDT	CFTC	CGC	CGT	Divers	FGAF	FO	FSU	Solidaires	Tirage au sort	UNSA	Total
Affaires étrangères	6,0	2,0	0,0	1,0	4,0	0,0	2,0	0,0	0,0	2,0	4,0	21
Affaires sociales	12,0	3,5	1,0	9,0	18,0	0,0	2,5	7,0	1,0	1,0	29,0	84
Agriculture	7,0	0,0	5,0	1,3	5,0	8,0	6,0	15,3	0,3	0,0	6,0	54
Culture	14,0	2,0	2,0	20,3	2,0	0,0	3,0	7,3	5,3	2,0	9,0	67
Défense	4,0	0,0	6,5	0,0	2,0	0,0	1,0	0,0	0,0	0,0	5,5	19
Ecologie, dévelop.& aménagement durables	12,0	0,0	3,0	16,5	15,0	0,0	18,0	2,5	0,0	4,0	13,0	84
Economie, finances et emploi	37,3	0,0	17,6	12,9	16,0	1,4	33,0	0,0	16,8	0,0	3,0	138
Education nationale Administration	9,0	0,0	0,0	2,0	1,0	0,0	0,0	8,0	0,0	0,0	29,0	49
Education nationale Enseignement	7,0	0,0	0,0	3,0	6,0	5,0	6,0	46,0	1,0	0,0	24,0	98
Intérieur (hors Police), Outre-mer	8,0	0,0	0,0	2,0	0,0	0,0	6,0	0,0	0,0	0,0	0,0	16
Intérieur Police	1,0	0,0	4,0	0,0	0,0	9,0	0,0	0,0	0,0	0,0	5,0	19
Justice	5,0	0,0	5,0	6,0	2,0	0,0	7,0	12,0	0,0	0,0	7,0	44
Services du Premier Ministre	7,5	0,0	0,0	3,0	1,0	1,0	3,0	0,0	0,0	1,0	3,5	20
Total ministères	129,8	7,5	44,1	77,0	72,0	24,4	87,5	98,2	24,5	10,0	138,0	713
CDC Caisse des Dépôts et Consignations	3,0	0,0	0,0	0,0	0,0	0,0	0,0	0,0	0,0	0,0	3,0	6
Cemagref	0,0	0,0	0,0	0,0	0,0	0,0	3,0	0,0	17,0	0,0	0,0	20
CNCA Caisse Nationale du Crédit Agricole	0,0	0,0	0,0	0,0	0,0	1,0	0,0	0,0	0,0	0,0	0,0	1
CNRS	9,0	0,0	3,0	10,0	0,0	0,0	0,0	7,0	3,0	3,0	4,0	39
France Telecom	4,0	1,0	3,0	1,0	0,0	0,0	0,0	0,0	1,0	0,0	0,0	10
Ifremer	4,0	0,0	0,0	0,0	0,0	0,0	0,0	0,0	0,0	3,0	0,0	7
IGN Institut Géographique National	3,0	0,0	0,0	1,0	0,0	0,0	0,0	0,0	0,0	0,0	0,0	4
Ined Institut National d'études démographiques	4,0	0,0	0,0	4,0	0,0	0,0	0,0	0,0	0,0	0,0	0,0	8
INJSJA Institut National des Jeunes Sourds & Jeunes Aveugles	0,0	0,0	0,0	0,0	0,0	0,0	0,0	0,0	0,0	0,0	7,0	7
Inra Institut National de la recherche agronomique	10,0	2,0	0,0	6,0	0,0	0,0	0,0	0,0	2,0	4,0	0,0	24
Inrets	6,0	0,0	0,0	1,0	0,0	0,0	0,0	0,0	7,0	4,0	0,0	18
Inria	5,0	0,0	0,0	6,0	0,0	0,0	0,0	6,0	0,0	4,0	0,0	21
Inserm Institut national de la santé et de la rech. médicale	6,0	0,0	2,0	7,0	0,0	0,0	0,0	6,0	0,0	4,0	0,0	25
IRD Orstom Institut de recherche pour le développement	10,0	0,0	0,0	5,0	0,0	0,0	3,0	3,0	0,0	0,0	0,0	21
La Poste	2,0	0,0	0,5	2,0	0,0	0,0	2,0	0,0	1,0	0,0	0,5	8
Météo France	0,0	0,0	0,0	1,0	0,0	0,0	1,0	0,0	2,0	0,0	0,0	4
Monnaies & médailles	1,0	0,0	0,0	2,0	0,0	0,0	1,0	0,0	0,0	0,0	0,0	4
Ofpra office français de protection des réfugiés et apatrides	0,0	0,0	0,0	2,0	3,0	0,0	0,0	0,0	0,0	0,0	0,0	5
ONF Office National des Forêts	0,0	0,0	1,0	0,0	0,0	0,0	4,0	0,0	1,0	0,0	0,0	6
Onigc Office National Interprofessionnel des grandes cultures	0,0	1,0	0,0	5,0	0,0	0,0	1,0	0,0	0,0	0,0	0,0	7
Total général	196,8	11,5	53,6	130,0	75,0	25,4	102,5	120,2	58,5	32,0	152,5	958

TABLE 16 – Part de sièges en catégorie A

	CFDT	CFTC	CGC	CGT	Divers	FGAF	FO	FSU	Solidaires	Tirage au sort	UNSA	Total
Affaires étrangères	28,6	9,5	0,0	4,8	19,0	0,0	9,5	0,0	0,0	9,5	19,0	100
Affaires sociales	14,3	4,2	1,2	10,7	21,4	0,0	3,0	8,3	1,2	1,2	34,5	100
Agriculture	13,0	0,0	9,3	2,5	9,3	14,8	11,1	28,4	0,6	0,0	11,1	100
Culture	20,9	3,0	3,0	30,3	3,0	0,0	4,5	11,0	8,0	3,0	13,4	100
Défense	21,1	0,0	34,2	0,0	10,5	0,0	5,3	0,0	0,0	0,0	28,9	100
Ecologie, dévelop.& aménagement durables	14,3	0,0	3,6	19,6	17,9	0,0	21,4	3,0	0,0	4,8	15,5	100
Economie, finances et emploi	27,1	0,0	12,8	9,3	11,6	1,0	23,9	0,0	12,2	0,0	2,2	100
Education nationale Administration	18,4	0,0	0,0	4,1	2,0	0,0	0,0	16,3	0,0	0,0	59,2	100
Education nationale Enseignement Intérieur (hors Police), Outre-mer	7,1	0,0	0,0	3,1	6,1	5,1	6,1	46,9	1,0	0,0	24,5	100
Intérieur Police	50,0	0,0	0,0	12,5	0,0	0,0	37,5	0,0	0,0	0,0	0,0	100
Justice	5,3	0,0	21,1	0,0	0,0	47,4	0,0	0,0	0,0	0,0	26,3	100
Services du Premier Ministre	11,4	0,0	11,4	13,6	4,5	0,0	15,9	27,3	0,0	0,0	15,9	100
Total ministères	18,2	1,1	6,2	10,8	10,1	3,4	12,3	13,8	3,4	1,4	19,4	100
CDC Caisse des Dépôts et Consignations	50,0	0,0	0,0	0,0	0,0	0,0	0,0	0,0	0,0	0,0	50,0	100
Cemagref	0,0	0,0	0,0	0,0	0,0	0,0	15,0	0,0	85,0	0,0	0,0	100
CNCA Caisse Nationale du Crédit Agricole	0,0	0,0	0,0	0,0	0,0	100,0	0,0	0,0	0,0	0,0	0,0	100
CNRS	23,1	0,0	7,7	25,6	0,0	0,0	0,0	17,9	7,7	7,7	10,3	100
France Telecom	40,0	10,0	30,0	10,0	0,0	0,0	0,0	0,0	10,0	0,0	0,0	100
Ifremer	57,1	0,0	0,0	0,0	0,0	0,0	0,0	0,0	0,0	42,9	0,0	100
IGN Institut Géographique National	75,0	0,0	0,0	25,0	0,0	0,0	0,0	0,0	0,0	0,0	0,0	100
Ined Institut National d'études démographiques	50,0	0,0	0,0	50,0	0,0	0,0	0,0	0,0	0,0	0,0	0,0	100
INJSJA Institut National des Jeunes Sourds & Jeunes Aveugles	0,0	0,0	0,0	0,0	0,0	0,0	0,0	0,0	0,0	0,0	100,0	100
Inra Institut National de la recherche agronomique	41,7	8,3	0,0	25,0	0,0	0,0	0,0	0,0	8,3	16,7	0,0	100
Inrets	33,3	0,0	0,0	5,6	0,0	0,0	0,0	0,0	38,9	22,2	0,0	100
Inria	23,8	0,0	0,0	28,6	0,0	0,0	0,0	28,6	0,0	19,0	0,0	100
Inserm Institut national de la santé et de la rech. médicale	24,0	0,0	8,0	28,0	0,0	0,0	0,0	24,0	0,0	16,0	0,0	100
IRD Orstom Institut de recherche pour le développement	47,6	0,0	0,0	23,8	0,0	0,0	14,3	14,3	0,0	0,0	0,0	100
La Poste	25,0	0,0	6,3	25,0	0,0	0,0	25,0	0,0	12,5	0,0	6,3	100
Météo France	0,0	0,0	0,0	25,0	0,0	0,0	25,0	0,0	50,0	0,0	0,0	100
Monnaies & médailles	25,0	0,0	0,0	50,0	0,0	0,0	25,0	0,0	0,0	0,0	0,0	100
Ofpra office français de protection des réfugiés et apatrides	0,0	0,0	0,0	40,0	60,0	0,0	0,0	0,0	0,0	0,0	0,0	100
ONF Office National des Forêts	0,0	0,0	16,7	0,0	0,0	0,0	66,7	0,0	16,7	0,0	0,0	100
Onigc Office National Interprofessionnel des grandes cultures	0,0	14,3	0,0	71,4	0,0	0,0	14,3	0,0	0,0	0,0	0,0	100
Total général	20,5	1,2	5,6	13,6	7,8	2,7	10,7	12,5	6,1	3,3	15,9	100

TABLE 17 – Nombre de sièges en catégorie B

	CFDT	CFTC	CGC	CGT	Divers	FGAF	FO	FSU	Solidaires	Tirage au sort	UNSA	Total
Affaires étrangères	5,0	0,0	0,0	2,0	0,5	0,0	2,0	0,5	0,0	0,0	4,0	14
Affaires sociales	3,0	0,5	0,0	9,0	0,0	0,0	8,5	1,0	1,0	1,0	13,0	37
Agriculture	4,0	0,0	0,0	4,0	0,0	0,0	6,0	12,0	0,0	0,0	5,0	31
Culture	4,0	0,0	0,0	19,0	0,0	0,0	0,0	2,5	3,5	0,0	3,0	32
Défense	11,0	4,0	2,6	2,0	0,0	0,0	7,0	0,0	0,0	0,0	6,4	33
Ecologie, développ.& aménagement durables	8,0	1,0	1,0	17,0	0,0	0,0	21,0	2,0	2,0	2,0	16,0	70
Economie, finances et emploi	13,7	1,2	0,0	25,9	1,0	1,0	13,0	0,0	15,5	0,0	3,8	75
Education nationale Administration	3,0	0,0	0,0	4,0	0,0	0,0	1,0	19,0	0,0	3,0	16,0	46
Intérieur (hors Police), Outre-mer	7,0	0,0	3,0	5,0	0,0	0,0	15,0	0,0	0,0	0,0	1,0	31
Intérieur Police	0,0	0,0	9,0	0,0	0,0	4,0	8,0	0,0	0,0	0,0	1,0	22
Justice	3,0	0,0	2,0	10,0	3,0	0,0	7,0	8,0	0,0	0,0	8,0	41
Services du Premier Ministre	5,5	0,0	0,0	6,0	0,0	2,0	2,5	0,0	0,0	0,0	4,0	20
Total ministères	67,2	6,7	17,6	103,9	4,5	7,0	91,0	45,0	22,0	6,0	81,2	452
CDC Caisse des Dépôts et Consignations	2,0	0,0	0,0	2,0	0,0	0,0	0,0	0,0	0,0	0,0	2,0	6
Cemagref	0,0	0,0	0,0	0,0	0,0	0,0	1,0	0,0	4,0	0,0	0,0	5
CNRS	1,0	0,0	0,0	3,0	0,0	0,0	0,0	0,0	1,0	1,0	2,0	8
France Telecom	2,0	0,0	0,0	3,0	0,0	0,0	1,0	0,0	2,0	0,0	0,0	8
Ifremer	2,0	0,0	0,0	0,0	0,0	0,0	0,0	0,0	0,0	1,0	0,0	3
IGN Institut Géographique National	4,0	0,0	0,0	5,0	0,0	0,0	0,0	0,0	0,0	0,0	0,0	9
Ined Institut National d'études démographiques	1,5	0,0	0,0	1,5	0,0	0,0	0,0	0,0	0,0	0,0	0,0	3
INJSJA Institut National des Jeunes Sourds & Jeunes Aveugles	0,0	0,0	0,0	0,0	0,0	0,0	0,0	0,0	0,0	0,0	4,0	4
Inra Institut National de la recherche agronomique	2,0	1,0	0,0	3,0	0,0	0,0	0,0	0,0	1,0	0,0	0,0	7
Inrets	1,5	0,0	0,0	1,0	0,0	0,0	0,0	0,0	1,5	0,0	0,0	4
Inria	3,0	0,0	0,0	3,0	0,0	0,0	0,0	0,0	0,0	0,0	0,0	6
Inserm Institut national de la santé et de la rech. médicale	1,0	1,0	1,0	3,0	0,0	0,0	0,0	0,0	0,0	0,0	0,0	6
IRD Orstom Institut de recherche pour le développement	2,0	0,0	0,0	1,0	0,0	0,0	3,0	0,0	0,0	0,0	0,0	6
La Poste	2,0	0,0	0,0	3,0	0,0	0,0	1,0	0,0	2,0	0,0	0,0	8
Météo France	0,0	0,0	0,0	1,0	0,0	0,0	3,0	0,0	5,0	0,0	0,0	9
Monnaies & médailles	0,5	0,0	0,0	3,0	0,0	0,0	0,5	0,0	0,0	0,0	0,0	4
Ofpra office français de protection des réfugiés et apatrides	0,0	0,0	0,0	4,0	0,0	0,0	0,0	0,0	0,0	0,0	0,0	4
ONF Office National des Forêts	0,0	0,0	0,0	2,0	0,0	0,0	6,0	0,0	8,0	0,0	1,0	17
Total général	91,7	8,7	18,6	142,4	4,5	7,0	106,5	45,0	46,5	8,0	90,2	569

TABLE 18 – Part de sièges en catégorie B

	CFDT	CFTC	CGC	CGT	Divers	FGAF	FO	FSU	Solidaires	Tirage au sort	UNSA	Total
Affaires étrangères	35,7	0,0	0,0	14,3	3,6	0,0	14,3	3,6	0,0	0,0	29	100
Affaires sociales	8,1	1,4	0,0	24,3	0,0	0,0	23,0	2,7	2,7	2,7	35	100
Agriculture	12,9	0,0	0,0	12,9	0,0	0,0	19,4	38,7	0,0	0,0	16	100
Culture	12,5	0,0	0,0	59,4	0,0	0,0	0,0	7,8	10,9	0,0	9	100
Défense	33,3	12,1	7,9	6,1	0,0	0,0	21,2	0,0	0,0	0,0	19	100
Ecologie, dévelop.& aménagement durables	11,4	1,4	1,4	24,3	0,0	0,0	30,0	2,9	2,9	2,9	23	100
Economie, finances et emploi	18,2	1,6	0,0	34,5	1,3	1,3	17,3	0,0	20,6	0,0	5	100
Education nationale Administration	6,5	0,0	0,0	8,7	0,0	0,0	2,2	41,3	0,0	6,5	35	100
Intérieur (hors Police), Outre-mer	22,6	0,0	9,7	16,1	0,0	0,0	48,4	0,0	0,0	0,0	3	100
Intérieur Police	0,0	0,0	40,9	0,0	0,0	18,2	36,4	0,0	0,0	0,0	5	100
Justice	7,3	0,0	4,9	24,4	7,3	0,0	17,1	19,5	0,0	0,0	20	100
Services du Premier Ministre	27,5	0,0	0,0	30,0	0,0	10,0	12,5	0,0	0,0	0,0	20	100
Total ministères	14,9	1,5	3,9	23,0	1,0	1,5	20,1	10,0	4,9	1,3	18,0	100
CDC Caisse des Dépôts et Consignations	33,3	0,0	0,0	33,3	0,0	0,0	0,0	0,0	0,0	0,0	33,3	100
Cemagref	0,0	0,0	0,0	0,0	0,0	0,0	20,0	0,0	80,0	0,0	0,0	100
CNRS	12,5	0,0	0,0	37,5	0,0	0,0	0,0	0,0	12,5	12,5	25,0	100
France Telecom	25,0	0,0	0,0	37,5	0,0	0,0	12,5	0,0	25,0	0,0	0,0	100
Ifremer	66,7	0,0	0,0	0,0	0,0	0,0	0,0	0,0	0,0	33,3	0,0	100
IGN Institut Géographique National	44,4	0,0	0,0	55,6	0,0	0,0	0,0	0,0	0,0	0,0	0,0	100
Ined Institut National d'études démographiques	50,0	0,0	0,0	50,0	0,0	0,0	0,0	0,0	0,0	0,0	0,0	100
INJSJA Institut National des Jeunes Sourds & Jeunes Aveugles	0,0	0,0	0,0	0,0	0,0	0,0	0,0	0,0	0,0	0,0	100,0	100
Inra Institut National de la recherche agronomique	28,6	14,3	0,0	42,9	0,0	0,0	0,0	0,0	14,3	0,0	0,0	100
Inrets	37,5	0,0	0,0	25,0	0,0	0,0	0,0	0,0	37,5	0,0	0,0	100
Inria	50,0	0,0	0,0	50,0	0,0	0,0	0,0	0,0	0,0	0,0	0,0	100
Inserm Institut national de la santé et de la rech. médicale	16,7	16,7	16,7	50,0	0,0	0,0	0,0	0,0	0,0	0,0	0,0	100
IRD Orstom Institut de recherche pour le développement	33,3	0,0	0,0	16,7	0,0	0,0	50,0	0,0	0,0	0,0	0,0	100
La Poste	25,0	0,0	0,0	37,5	0,0	0,0	12,5	0,0	25,0	0,0	0,0	100
Météo France	0,0	0,0	0,0	11,1	0,0	0,0	33,3	0,0	55,6	0,0	0,0	100
Monnaies & médailles	12,5	0,0	0,0	75,0	0,0	0,0	12,5	0,0	0,0	0,0	0,0	100
Ofpra office français de protection des réfugiés et apatrides	0,0	0,0	0,0	100,0	0,0	0,0	0,0	0,0	0,0	0,0	0,0	100
ONF Office National des Forêts	0,0	0,0	0,0	11,8	0,0	0,0	35,3	0,0	47,1	0,0	5,9	100
Total général	16,1	1,5	3,3	25,0	0,8	1,2	18,7	7,9	8,2	1,4	15,9	100

TABLE 19 – Nombre de sièges en catégorie C

	CFDT	CFTC	CGC	CGT	Divers	FGAF	FO	FSU	Solidaires	Tirage au sort	UNSA	Total
Affaires étrangères	5,0	0,0	0,0	4,0	0,0	1,0	1,0	0,0	0,0	0,0	5,0	16
Affaires sociales	3,0	1,5	0,0	11,0	0,0	0,0	5,5	0,0	1,0	0,0	9,0	31
Agriculture	3,5	0,0	0,0	14,0	0,0	0,0	7,0	11,0	0,0	2,0	7,5	45
Culture	1,0	0,0	0,0	16,0	0,0	0,0	1,0	2,0	5,0	0,0	1,0	26
Défense	9,0	1,0	0,5	6,0	0,0	0,0	12,0	0,0	0,0	0,0	3,5	32
Ecologie, dévelop.& aménagement durables	8,0	1,0	0,0	21,0	0,0	0,0	9,0	3,0	2,0	0,0	2,0	46
Economie, finances et emploi	8,0	0,4	0,0	22,8	0,0	3,0	8,0	0,0	13,2	1,0	3,6	60
Education nationale Administration	2,0	0,0	0,0	11,0	0,0	2,0	6,0	11,0	0,0	0,0	18,0	50
Intérieur (hors Police), Outre-mer	6,0	0,0	4,0	5,0	0,0	0,0	18,0	0,0	0,0	0,0	2,0	35
Intérieur Police	0,0	0,0	3,0	1,0	0,0	3,0	8,0	0,0	0,0	0,0	0,0	15
Justice	2,0	0,0	0,0	8,0	9,0	0,0	8,0	0,0	0,0	0,0	13,0	40
Services du Premier Ministre	3,5	0,0	1,5	9,0	0,0	13,0	7,5	0,0	0,0	0,0	11,5	46
Total ministères	51,0	3,9	9,0	128,8	9,0	22,0	91,0	27,0	21,2	3,0	76,1	442
CDC Caisse des Dépôts et Consignations	3,0	0,0	0,0	4,0	0,0	0,0	0,0	0,0	0,0	0,0	4,0	11
Cemagref	0,0	0,0	0,0	0,0	0,0	0,0	2,0	0,0	2,0	1,0	0,0	5
CNRS	0,0	0,0	0,0	2,0	0,0	0,0	1,0	0,0	0,0	2,0	1,0	6
France Telecom	0,0	0,0	0,0	3,0	0,0	0,0	0,0	0,0	1,0	0,0	0,0	4
IGN Institut Géographique National	1,0	0,0	0,0	3,0	0,0	0,0	0,0	0,0	0,0	0,0	0,0	4
Ined Institut National d'études démographiques	1,0	0,0	0,0	1,0	0,0	0,0	0,0	0,0	0,0	0,0	0,0	2
Inra Institut National de la recherche agronomique	2,0	1,0	0,0	3,0	0,0	0,0	0,0	0,0	1,0	0,0	0,0	7
Inrets	1,0	0,0	0,0	0,0	0,0	0,0	0,0	0,0	1,0	0,0	0,0	2
Inria	0,0	0,0	0,0	1,0	0,0	0,0	0,0	0,0	0,0	1,0	0,0	2
Inserm Institut national de la santé et de la rech. médicale	1,0	1,0	0,0	4,0	0,0	0,0	0,0	0,0	0,0	0,0	0,0	6
IRD Orstom Institut de recherche pour le développement	1,0	0,0	0,0	0,0	0,0	0,0	1,0	0,0	0,0	3,0	0,0	5
La Poste	0,0	0,0	0,0	2,0	0,0	0,0	1,0	0,0	1,0	0,0	0,0	4
Ofpra office français de protection des réfugiés et apatrides	0,0	0,0	0,0	5,0	0,0	0,0	0,0	0,0	0,0	1,0	0,0	6
ONF Office National des Forêts	0,0	0,0	0,0	0,0	0,0	0,0	4,0	0,0	2,0	0,0	0,0	6
Total général	61,0	5,9	9,0	156,8	9,0	22,0	100,0	27,0	29,2	11,0	81,1	512

TABLE 20 – Part de sièges en catégorie C

	CFDT	CFTC	CGC	CGT	Divers	FGAF	FO	FSU	Solidaires	Tirage au sort	UNSA	Total
Affaires étrangères	31,3	0,0	0,0	25,0	0,0	6,3	6,3	0,0	0,0	0,0	31,3	100
Affaires sociales	9,7	4,8	0,0	35,5	0,0	0,0	17,7	0,0	3,2	0,0	29,0	100
Agriculture	7,8	0,0	0,0	31,1	0,0	0,0	15,6	24,4	0,0	4,4	16,7	100
Culture	3,8	0,0	0,0	61,5	0,0	0,0	3,8	7,7	19,2	0,0	3,8	100
Défense	28,1	3,1	1,6	18,8	0,0	0,0	37,5	0,0	0,0	0,0	10,9	100
Ecologie, dévelop.& aménagement durables	17,4	2,2	0,0	45,7	0,0	0,0	19,6	6,5	4,3	0,0	4,3	100
Economie, finances et emploi	13,3	0,7	0,0	38,0	0,0	5,0	13,3	0,0	22,0	1,7	6,0	100
Education nationale Administration	4,0	0,0	0,0	22,0	0,0	4,0	12,0	22,0	0,0	0,0	36,0	100
Intérieur (hors Police), Outre-mer	17,1	0,0	11,4	14,3	0,0	0,0	51,4	0,0	0,0	0,0	5,7	100
Intérieur Police	0,0	0,0	20,0	6,7	0,0	20,0	53,3	0,0	0,0	0,0	0,0	100
Justice	5,0	0,0	0,0	20,0	22,5	0,0	20,0	0,0	0,0	0,0	32,5	100
Services du Premier Ministre	7,6	0,0	3,3	19,6	0,0	28,3	16,3	0,0	0,0	0,0	25,0	100
Total ministères	11,5	0,9	2,0	29,1	2,0	5,0	20,6	6,1	4,8	0,7	17,2	100
CDC Caisse des Dépôts et Consignations	27,3	0,0	0,0	36,4	0,0	0,0	0,0	0,0	0,0	0,0	36,4	100
Cemagref	0,0	0,0	0,0	0,0	0,0	0,0	40,0	0,0	40,0	20,0	0,0	100
CNRS	0,0	0,0	0,0	33,3	0,0	0,0	16,7	0,0	0,0	33,3	16,7	100
France Telecom	0,0	0,0	0,0	75,0	0,0	0,0	0,0	0,0	25,0	0,0	0,0	100
IGN Institut Géographique National	25,0	0,0	0,0	75,0	0,0	0,0	0,0	0,0	0,0	0,0	0,0	100
Ined Institut National d'études démographiques	50,0	0,0	0,0	50,0	0,0	0,0	0,0	0,0	0,0	0,0	0,0	100
Inra Institut National de la recherche agronomique	28,6	14,3	0,0	42,9	0,0	0,0	0,0	0,0	14,3	0,0	0,0	100
Inrets	50,0	0,0	0,0	0,0	0,0	0,0	0,0	0,0	50,0	0,0	0,0	100
Inria	0,0	0,0	0,0	50,0	0,0	0,0	0,0	0,0	0,0	50,0	0,0	100
Inserm Institut national de la santé et de la rech. médicale	16,7	16,7	0,0	66,7	0,0	0,0	0,0	0,0	0,0	0,0	0,0	100
IRD Orstom Institut de recherche pour le développement	20,0	0,0	0,0	0,0	0,0	0,0	20,0	0,0	0,0	60,0	0,0	100
La Poste	0,0	0,0	0,0	50,0	0,0	0,0	25,0	0,0	25,0	0,0	0,0	100
Ofpra office français de protection des réfugiés et apatrides	0,0	0,0	0,0	83,3	0,0	0,0	0,0	0,0	0,0	16,7	0,0	100
ONF Office National des Forêts	0,0	0,0	0,0	0,0	0,0	0,0	66,7	0,0	33,3	0,0	0,0	100
Total général	11,9	1,2	1,8	30,6	1,8	4,3	19,5	5,3	5,7	2,1	15,8	100

PARTIE II

Résultats détaillés des élections aux Commissions Administratives Paritaires centrales dans la Fonction Publique de l'État

Résultats détaillés des élections aux commissions
administratives paritaires centrales

7 juin 2012

Affaires étrangères

Affaires étrangères Tous services

Catégorie A

Affiliation	Libellé du syndicat	Date du PV	Inscrits	Votants	nb de voix	nb de sièges
7201	Secrétaire des Affaires étrangères et conseill. technique	15/12/2011	670	341		
CGT	7201 CGT MAE				20	0
CFDT	7202 CFDT MAE				118	1
FO	7203 FO MAE				15	0
CFTC	7204 CFTC MAE				62	1
UNSA	7223 OSAE ASAM USMAE UNSA				120	2
					Total voix : 335	

Affiliation	Libellé du syndicat	Date du PV	Inscrits	Votants	nb de voix	nb de sièges
7205	Traducteur	15/12/2011	15	12		
Tirage au sort	0009 TIRAGE AU SORT				0	1
CGT	7201 CGT MAE				5	1
UNSA	7219 ASAM / Unsa				6	1
					Total voix : 11	

Affiliation	Libellé du syndicat	Date du PV	Inscrits	Votants	nb de voix	nb de sièges
7238	Attachés des systèmes d'information et de communication	15/12/2011	73	54		
Tirage au sort	0009 TIRAGE AU SORT				0	1
CGT	7201 CGT MAE				9	0
CFDT	7202 CFDT MAE				17	1
FO	7203 FO MAE				27	2
					Total voix : 53	

Affiliation	Libellé du syndicat	Date du PV	Inscrits	Votants	nb de voix	nb de sièges
7239	Conseiller des Affaires étrangères	15/12/2011	706	352		
FO	0004 FO				62	0
CFDT	7202 CFDT MAE				136	2
CFTC	7204 CFTC MAE				84	1
Divers	7216 ADIENA Ass synd des agts diplomatiques et consulaires issus de l'ENA				63	1
					Total voix : 345	

Affiliation	Libellé du syndicat	Date du PV	Inscrits	Votants	nb de voix	nb de sièges
7243	Ministres plénipotentiaires	15/12/2011	157	93		
CFDT	7202 CFDT MAE				32	2
Divers	7216 ADIENA Ass synd des agts diplomatiques et consulaires issus de l'ENA				45	3
UNSA	7219 ASAM / Unsa				13	1
					Total voix : 90	

Catégorie B

Affiliation	Libellé du syndicat	Date du PV	Inscrits	Votants	nb de voix	nb de sièges
7210	Secrétaire de chancellerie	15/12/2011	752	471		
Divers	13573 USASCC /FSU				28	0.5
FSU	13575 USASCC /FSU				28	0.5
CGT	7201 CGT MAE				67	1
CFDT	7202 CFDT MAE				137	2
FO	7203 FO MAE				29	0
CFTC	7204 CFTC MAE				55	0
UNSA	7219 ASAM / Unsa				120	2

Total voix : 464

Affiliation	Libellé du syndicat	Date du PV	Inscrits	Votants	nb de voix	nb de sièges
7228	Assistant de service social	23/6/2010	11	10		
CFDT	7202 CFDT MAE				10	2

Total voix : 10

Affiliation	Libellé du syndicat	Date du PV	Inscrits	Votants	nb de voix	nb de sièges
7240	Secrétaires des systèmes d'information et de communication	15/12/2011	152	110		
CGT	7201 CGT MAE				28	1
CFDT	7202 CFDT MAE				23	1
FO	7203 FO MAE				28	2
UNSA	7219 ASAM / Unsa				29	2

Total voix : 108**Catégorie C**

Affiliation	Libellé du syndicat	Date du PV	Inscrits	Votants	nb de voix	nb de sièges
7246	Adjoints techniques de chancellerie	22/10/2010	209	118		
CFTC	0006 CFTC				8	0
CGT	7201 CGT MAE				24	2
CFDT	7202 CFDT MAE				28	2
FO	7203 FO MAE				17	1
UNSA	7219 ASAM / Unsa				35	2

Total voix : 112

Affiliation	Libellé du syndicat	Date du PV	Inscrits	Votants	nb de voix	nb de sièges
7247	Adjoints administratifs de chancellerie	22/10/2010	3139	1661		
FSU	0000 FSU				55	0
CGT	7201 CGT MAE				296	2
CFDT	7202 CFDT MAE				437	3
FO	7203 FO MAE				112	0
CFTC	7204 CFTC MAE				53	0
FGAF	7215 USASCC FGAF				274	1
UNSA	7219 ASAM / Unsa				413	3
					Total voix : 1640	

Affaires sociales

Santé, Travail

Catégorie A

Affiliation	Libellé du syndicat	Date du PV	Inscrits	Votants	nb de voix	nb de sièges
7503	Administrateur civil A.C.	20/10/2011	321	121		
CFDT	0003 CFDT				87	3
CGC	13522 USAC-CGC				33	1
					Total voix : 120	

Affiliation	Libellé du syndicat	Date du PV	Inscrits	Votants	nb de voix	nb de sièges
7506	Personnel scientifique de la-boratoire	16/12/2008	67	60		
CFDT	0003 CFDT				9	0.5
FO	0004 FO				9	0.5
Tirage au sort	0009 TIRAGE AU SORT				0	1
UNSA	7534 Syndicat autonome de l'Agence du médicament				23	3
Divers	7553 SPAPS				14	1
					Total voix : 55	

Affiliation	Libellé du syndicat	Date du PV	Inscrits	Votants	nb de voix	nb de sièges
7507	Médecin inspecteur Santé	20/10/2011	545	327		
CFDT	13596 CFDT-CFTC				37	0.5
CFTC	13598 CFDT-CFTC				37	0.5
Divers	7509 Synd. médecin-inspecteur Santé				245	5
					Total voix : 319	

Affiliation	Libellé du syndicat	Date du PV	Inscrits	Votants	nb de voix	nb de sièges
7509	Pharmacien inspecteur Santé	20/10/2011	208	148		
CFDT	13596 CFDT-CFTC				28.5	1
CFTC	13598 CFDT-CFTC				28.5	1
Divers	7523 Synd des pharmaciens-inspecteurs de la santé				89	4
					Total voix : 146	

Affiliation	Libellé du syndicat	Date du PV	Inscrits	Votants	nb de voix	nb de sièges
7513	Corps de l'inspection du travail	20/10/2011	1973	1298		
FSU	0000 FSU				251	1
CGT	0002 CGT				405	3
CFDT	0003 CFDT				273	2
FO	0004 FO				59	0
CFTC	0006 CFTC				18	0
UNSA	0007 UNSA				98	0
Solidaires	7543 SUD Travail - Affaires sociales				165	1
					Total voix : 1269	

Affiliation	Libellé du syndicat	Date du PV	Inscrits	Votants	nb de voix	nb de sièges
7551	Corps de l'Inspection Générale des Aff. Sociales	20/9/2010	156	118		
CFDT	0003 CFDT				51	2
Divers	7521 Syndicat des membres de l'IGASS				60	3
Total voix : 111						

Affiliation	Libellé du syndicat	Date du PV	Inscrits	Votants	nb de voix	nb de sièges
7564	Conseiller technique de service social	20/10/2011	148	79		
CGT	0002 CGT				48	2
FO	0004 FO				3	0
UNSA	0007 UNSA				8	0
CFDT	13596 CFDT-CFTC				7.5	0
CFTC	13598 CFDT-CFTC				7.5	0
					Total voix : 74	

Affiliation	Libellé du syndicat	Date du PV	Inscrits	Votants	nb de voix	nb de sièges
7565	Ingénieur d'études sanitaires	20/10/2011	337	239		
CGT	0002 CGT				35	0
FO	0004 FO				36	1
CFDT	13596 CFDT-CFTC				32.5	0.5
CFTC	13598 CFDT-CFTC				32.5	0.5
UNSA	13600 SYNAPSE-UNSA				99	2
					Total voix : 235	

Affiliation	Libellé du syndicat	Date du PV	Inscrits	Votants	nb de voix	nb de sièges
7566	Ingénieur du génie sanitaire	20/10/2011	258	152		
CGT	0002 CGT				7	0
FO	0004 FO				17	1
CFDT	13596 CFDT-CFTC				7	0
CFTC	13598 CFDT-CFTC				7	0
UNSA	13600 SYNAPSE-UNSA				46	2
Divers	7530 Syndicat national des ingénieurs du génie sanitaire				65	3
					Total voix : 149	

Affiliation	Libellé du syndicat	Date du PV	Inscrits	Votants	nb de voix	nb de sièges
7575	Inspecteur des affaires sanitaires et sociales	15/2/2012	1850	1258		
CGT	0002 CGT				224	2
FO	0004 FO				91	0
CFDT	13596 CFDT-CFTC				75.5	0.5
CFTC	13598 CFDT-CFTC				75.5	0.5
UNSA	14032 SNIASS-UNSA				731	6
					Total voix : 1197	

Affiliation	Libellé du syndicat	Date du PV	Inscrits	Votants	nb de voix	nb de sièges
7581	Attachés d'administration des affaires sociales	20/10/2011	1676	818		
CGT	0002 CGT				222	2
FO	0004 FO				46	0
UNSA	0007 UNSA				193	1
CFDT	13596 CFDT-CFTC				118.5	1
CFTC	13598 CFDT-CFTC				118.5	1
Solidaires	7543 SUD Travail - Affaires sociales				26	0
FSU	7551 SNU TEF Syndicat national unitaire Emploi Formation				78	0
					Total voix : 802	

Catégorie B

Affiliation	Libellé du syndicat	Date du PV	Inscrits	Votants	nb de voix	nb de sièges
7516	Technicien de laboratoire	16/12/2008	45	35		
CFDT	0003 CFDT				6	0.5
FO	0004 FO				6	0.5
UNSA	7534 Syndicat autonome de l'Agence du médicament				21	3

Total voix : 33

Affiliation	Libellé du syndicat	Date du PV	Inscrits	Votants	nb de voix	nb de sièges
7518	Infirmière corps interministériel d'Etat	20/10/2011	369	169		
CGT	0002 CGT				28	0
FO	0004 FO				84	3
UNSA	0007 UNSA				53	1

Total voix : 165

Affiliation	Libellé du syndicat	Date du PV	Inscrits	Votants	nb de voix	nb de sièges
7524	Contrôleur du travail	20/10/2011	3568	2295		
CGT	0002 CGT				590	2
CFDT	0003 CFDT				256	1
FO	0004 FO				244	1
CFTC	0006 CFTC				53	0
FSU	0000 FSU				347	1
Solidaires	7543 SUD Travail - Affaires sociales				412	1
UNSA	0007 UNSA				376	1

Total voix : 2278

Affiliation	Libellé du syndicat	Date du PV	Inscrits	Votants	nb de voix	nb de sièges
7561	Assistant de service social	20/10/2011	105	48		
CGT	0002 CGT				20	2
FO	0004 FO				8	1
UNSA	0007 UNSA				13	1
CFDT	13596 CFDT-CFTC				3	0
CFTC	13598 CFDT-CFTC				3	0

Total voix : 47

Affiliation	Libellé du syndicat	Date du PV	Inscrits	Votants	nb de voix	nb de sièges
7563	Technicien sanitaire	20/10/2011	676	457		
CGT	0002 CGT				72	1
FO	0004 FO				102	1
CFDT	13596 CFDT-CFTC				41.5	0.5
CFTC	13598 CFDT-CFTC				41.5	0.5
UNSA	13600 SYNAPSE-UNSA				194	3
					Total voix : 451	

Affiliation	Libellé du syndicat	Date du PV	Inscrits	Votants	nb de voix	nb de sièges
7580	Secrétaires administratifs des Affaires sociales	18/5/2010	3770	2424		
UNSA	0001 UNSA				758	3
CGT	0002 CGT				611	3
CFDT	0003 CFDT				389	1
FO	0004 FO				341	1
CFTC	0006 CFTC				123	0
Solidaires	7543 SUD Travail - Affaires sociales				202	0

Total voix : 2424

Affiliation	Libellé du syndicat	Date du PV	Inscrits	Votants	nb de voix	nb de sièges
7584	Techniciens de physiothérapie relevant du min Santé	18/5/2010	87	78		
UNSA	0001 UNSA				20	1
CGT	0002 CGT				35	1
FO	0004 FO				23	1
Tirage au sort	0009 TIRAGE AU SORT				0	1

Total voix : 78

Catégorie C

Affiliation	Libellé du syndicat	Date du PV	Inscrits	Votants	nb de voix	nb de sièges
7571	Adjoints sanitaires	20/10/2011	338	199		
CGT	0002 CGT				88	4
FO	0004 FO				23	1
CFDT	13596 CFDT-CFTC				24	1
CFTC	13598 CFDT-CFTC				24	1
UNSA	13600 SYNAPSE-UNSA				34	1

Total voix : 193

Affiliation	Libellé du syndicat	Date du PV	Inscrits	Votants	nb de voix	nb de sièges
7578	Adjointes administratifs	20/10/2011	7264	4253		
CGT	0002 CGT				1197	4
FO	0004 FO				639	2
UNSA	0007 UNSA				1128	3
CFDT	13596 CFDT-CFTC				289	0.5
CFTC	13598 CFDT-CFTC				289	0.5
Solidaires	7543 SUD Travail - Affaires sociales				417	1
FSU	7551 SNU TEF Syndicat national unitaire Emploi Formation				181	0
Total voix : 4140						

Affiliation	Libellé du syndicat	Date du PV	Inscrits	Votants	nb de voix	nb de sièges
7579	Adjointes techniques	20/10/2011	400	221		
CGT	0002 CGT				75	3
FO	0004 FO				33	1
UNSA	0007 UNSA				99	4
Total voix : 207						

Affiliation	Libellé du syndicat	Date du PV	Inscrits	Votants	nb de voix	nb de sièges
7582	Adjointes techniques de laboratoire	22/11/2007	26	20		
CFDT	0003 CFDT				7	1.5
FO	0004 FO				7	1.5
UNSA	7552 SA- Afssaps				6	1
Total voix : 20						

Sports tous services

Catégorie A

Affiliation	Libellé du syndicat	Date du PV	Inscrits	Votants	nb de voix	nb de sièges
7601	Inspecteur général de la jeunesse et des sports	20/10/2011	21	18		
Divers	7611 Association professionnelle des inspecteurs généraux jeunesse et sport				18	2
Total voix : 18						

Affiliation	Libellé du syndicat	Date du PV	Inscrits	Votants	nb de voix	nb de sièges
7603	Inspecteur de J & S	20/10/2011	344	207		
UNSA	7601 SEJS Unsa				169	5
CFDT	7607 SGEN-CFDT				31	1
					Total voix : 200	

Affiliation	Libellé du syndicat	Date du PV	Inscrits	Votants	nb de voix	nb de sièges
7604	Professeur de sport	20/10/2011	2471	1032		
FO	0004 FO				18	0
UNSA	7603 SNAPS- SEP				811	4
FSU	7609 EPA-FSU Education populaire et autogestion				171	1
					Total voix : 1000	

Affiliation	Libellé du syndicat	Date du PV	Inscrits	Votants	nb de voix	nb de sièges
7605	Conseiller d'éducation populaire et jeunesse	20/10/2011	566	355		
CGT	0002 CGT				20	0
CFDT	7607 SGEN-CFDT				27	0
FSU	7609 EPA-FSU Education populaire et autogestion				144	2
UNSA	7613 SEP UNSA				155	2
					Total voix : 346	

Affiliation	Libellé du syndicat	Date du PV	Inscrits	Votants	nb de voix	nb de sièges
7606	Chargé d'éducation populaire et jeunesse	20/10/2011	16	10		
FSU	7609 EPA-FSU Education populaire et autogestion				8	2
UNSA	7613 SEP UNSA				2	0
					Total voix : 10	

Affiliation	Libellé du syndicat	Date du PV	Inscrits	Votants	nb de voix	nb de sièges
7607	Conseiller technique et pédagogique	01/3/2012	8	4		
UNSA	7603 SNAPS- SEP				4	1
					Total voix : 4	

Affiliation	Libellé du syndicat	Date du PV	Inscrits	Votants	nb de voix	nb de sièges
7608	Conseillers techniques et pédagogique supérieurs	01/3/2012	246	152		
CFDT	0003 CFDT				7	0
UNSA	7603 SNAPS- SEP				98	3
FSU	7608 SNEP- EPA				48	1
					Total voix : 153	

Agriculture

Agriculture Adm. centrale et corps fusionnés

Catégorie A

Affiliation	Libellé du syndicat	Date du PV	Inscrits	Votants	nb de voix	nb de sièges
0102	Administrateur civil	29/6/2010	62	35		
CGC	0165 USAC CGC				33	4
					Total voix : 33	
Affiliation	Libellé du syndicat	Date du PV	Inscrits	Votants	nb de voix	nb de sièges
0115	Inspecteur général d'agriculture	22/11/2011	43	33		
Divers	0147 Synd nat des inspecteurs de l'agriculture				31	3
					Total voix : 31	
Affiliation	Libellé du syndicat	Date du PV	Inscrits	Votants	nb de voix	nb de sièges
0123	Attachés du ministère de l'Agriculture et de la pêche	22/11/2011	1269	780		
FSU	0000 FSU				133	1
CGT	0002 CGT				80	0
CFDT	0003 CFDT				147	1
FO	0004 FO				83	0
CFTC	0006 CFTC				33	0
UNSA	0007 UNSA				231	2
CGC	7829 CFE-CGC				33	0
					Total voix : 740	

Catégorie B

Affiliation	Libellé du syndicat	Date du PV	Inscrits	Votants	nb de voix	nb de sièges
0126	Secrétaires adm. assistants serv. soc. Agriculture	22/11/2011	3476	2377		
FSU	0000 FSU				443	2
CGT	0002 CGT				369	1
CFDT	0003 CFDT				299	1
FO	0004 FO				279	1
CFTC	0006 CFTC				67.5	0
UNSA	0007 UNSA				641	2
Solidaires	13570 SUD Rural Equipement				78	0
CGC	7829 CFE-CGC				67.5	0
					Total voix : 2244	

Catégorie C

Affiliation	Libellé du syndicat	Date du PV	Inscrits	Votants	nb de voix	nb de sièges
0124	Adjoints administratifs du ministère de l'Agriculture	22/11/2011	4147	2969		
FSU	0000 FSU				536	2
CGT	0002 CGT				455	2
CFDT	0003 CFDT				300	1
FO	0004 FO				581	2
UNSA	0007 UNSA				853	4
					Total voix : 2725	
Affiliation	Libellé du syndicat	Date du PV	Inscrits	Votants	nb de voix	nb de sièges
0125	Adjoints techniques du min. de l'Agriculture	30/3/2010	652	469		
FSU	0000 FSU				57	1
UNSA	0001 UNSA				141	3
CGT	0002 CGT				119	2
CFDT	0003 CFDT				30	0
FO	0004 FO				112	2
					Total voix : 459	

Agronomie, Eaux & Forêts, Haras, Génie rural

Catégorie A

Affiliation	Libellé du syndicat	Date du PV	Inscrits	Votants	nb de voix	nb de sièges
0322	Ingénieurs de l'agriculture et de l'environnement	22/11/2011	3475	2333		
FSU	0000 FSU				160	0.33
CGT	0002 CGT				160	0.34
CFDT	0003 CFDT				204	0
FO	0004 FO				619	2
CGC	0005 CGC				417	1
Solidaires	0154 SUD Rural				160	0.33
UNSA	0156 UNSA				539	2
					Total voix : 2259	

Catégorie B

Affiliation	Libellé du syndicat	Date du PV	Inscrits	Votants	nb de voix	nb de sièges
0321	Techniciens sup. des services du min. de l'Agriculture	22/11/2011	5495	3947		
FSU	0000 FSU				480	1
CGT	0002 CGT				512	1
CFDT	0003 CFDT				304	0
FO	0004 FO				1498	4
CGC	0005 CGC				67	0
CFTC	0006 CFTC				67	0
Solidaires	0154 SUD Rural				158	0
UNSA	0156 UNSA				611	2
					Total voix : 3697	

Catégorie C

Affiliation	Libellé du syndicat	Date du PV	Inscrits	Votants	nb de voix	nb de sièges
0319	Adjointes techniques des ha- ras	20/10/2011	339	215		
CGT	0002 CGT				109	3
CFDT	0003 CFDT				59	1
FO	0004 FO				35	0
Tirage au sort	0009 TIRAGE AU SORT				0	2
					Total voix : 203	

Enseignement supérieur agricole

Catégorie A

Affiliation	Libellé du syndicat	Date du PV	Inscrits	Votants	nb de voix	nb de sièges
0625	Ingénieurs de recherche	22/11/2011	188	112		
CFDT	0003 CFDT				44	3
FO	0004 FO				26	1
FSU	0153 SNETAP-FSU Synd national de l'enseignement tech- nique agricole public				12	0
Divers	13562 Syndicat Indépendant du Personnel de l'ANSES (SIPA)				26	2
					Total voix : 108	

Affiliation	Libellé du syndicat	Date du PV	Inscrits	Votants	nb de voix	nb de sièges
0626	Ingénieurs d'études	22/11/2011	295	185		
CGT	0002 CGT				31	1
CFDT	0003 CFDT				64	2
FO	0004 FO				36	1
FSU	0153 SNETAP-FSU Synd national de l'enseignement tech- nique agricole public				40	1
					Total voix : 171	

Affiliation	Libellé du syndicat	Date du PV	Inscrits	Votants	nb de voix	nb de sièges
0627	Assistants ingénieurs	22/11/2011	120	79		
CGT	0002 CGT				12	0
CFDT	0003 CFDT				28	1
FO	0004 FO				19	1
FSU	0153 SNETAP-FSU Synd national de l'enseignement tech- nique agricole public				12	0
					Total voix : 71	

Catégorie B

Affiliation	Libellé du syndicat	Date du PV	Inscrits	Votants	nb de voix	nb de sièges
0615	Techn. labo. étabs ens. agri- coles publics	22/11/2011	153	127		
CFDT	0108 Syndicat général Educa- tion nationale				17	1
FSU	0153 SNETAP-FSU Synd national de l'enseignement tech- nique agricole public				100	5
					Total voix : 117	

Affiliation	Libellé du syndicat	Date du PV	Inscrits	Votants	nb de voix	nb de sièges
0628	Technicien de formation & recherche	22/11/2011	516	307		
CGT	0002 CGT				80	2
CFDT	0003 CFDT				81	2
FO	0004 FO				73	1
FSU	0153 SNETAP-FSU Synd national de l'enseignement tech- nique agricole public				56	1
					Total voix : 290	

Catégorie C

Affiliation	Libellé du syndicat	Date du PV	Inscrits	Votants	nb de voix	nb de sièges
0629	Adjoints techniques de formation et recherche	22/11/2011	487	224		
CGT	0002 CGT				65	3
CFDT	0003 CFDT				39	1
FO	0004 FO				42	2
FSU	0153 SNETAP-FSU Synd national de l'enseignement technique agricole public				46	2
					Total voix : 192	

Enseignement technique agricole

Catégorie A

Affiliation	Libellé du syndicat	Date du PV	Inscrits	Votants	nb de voix	nb de sièges
0501	Prof. certifiés de l'enseignement agricole	02/6/2010	3707	2035		
CGT	0002 CGT				34	0
FO	0004 FO				141	0
UNSA	0007 UNSA				157	0
CFDT	0108 Syndicat général Education nationale				165	0
FSU	0153 SNETAP-FSU Synd national de l'enseignement technique agricole public				1357	5
Solidaires	0154 SUD Rural				143	0
					Total voix : 1997	

Affiliation	Libellé du syndicat	Date du PV	Inscrits	Votants	nb de voix	nb de sièges
0510	Conseiller principal d'éducation	19/5/2010	391	320		
UNSA	0001 UNSA				32	0
CFDT	0003 CFDT				20	0
FSU	0101 SNETAP Synd. nat. ens. techn. agric. public				245	4
Solidaires	0154 SUD Rural				18	0
					Total voix : 315	

Affiliation	Libellé du syndicat	Date du PV	Inscrits	Votants	nb de voix	nb de sièges
0518	Professeur de lycée professionnel agricole	27/5/2010	3459	2065		
UNSA	0001 UNSA				161	0
CGT	0002 CGT				63	0
CFDT	0003 CFDT				204	0
FO	0004 FO				309	1
FSU	0101 SNETAP Synd. nat. ens. techn. agric. public				1193	4
Solidaires	0154 SUD Rural				90	0
					Total voix : 2020	

Affiliation	Libellé du syndicat	Date du PV	Inscrits	Votants	nb de voix	nb de sièges
0526	Inspecteurs de l'enseignement agricole	12/5/2010	67	57		
UNSA	0102 Synd. nat. insp. ens. agric. public				54	2
					Total voix : 54	

Catégorie B

Affiliation	Libellé du syndicat	Date du PV	Inscrits	Votants	nb de voix	nb de sièges
0523	Techniciens des établ. publics d'enseignement agric.	22/11/2011	206	145		
FO	0004 FO				12	0
UNSA	0007 UNSA				40	1
CFDT	0108 Syndicat général Education nationale				8	0
FSU	0153 SNETAP-FSU Synd national de l'enseignement technique agricole public				78	3
					Total voix : 138	

Catégorie C

Affiliation	Libellé du syndicat	Date du PV	Inscrits	Votants	nb de voix	nb de sièges
0524	Adjoints techniques des établissements. ens. agricole public	22/11/2011	495	243		
CGT	0002 CGT				80	4
CFDT	0003 CFDT				15	0
FO	0004 FO				39	1
FSU	0153 SNETAP-FSU Synd national de l'enseignement technique agricole public				80	3

Total voix : 214

Affiliation	Libellé du syndicat	Date du PV	Inscrits	Votants	nb de voix	nb de sièges
0525	Adjoints techniques de laboratoire des établissements d'enseignement	22/11/2011	68	53		
FO	0004 FO				8	0
UNSA	0007 UNSA				6.5	0.5
CFDT	0108 Syndicat général Education nationale				6.5	0.5
FSU	0153 SNETAP-FSU Synd national de l'enseignement technique agricole public				28	3

Total voix : 49

Services vétérinaires

Catégorie A

Affiliation	Libellé du syndicat	Date du PV	Inscrits	Votants	nb de voix	nb de sièges
0401	Inspecteur de la santé publique vétérinaire	22/11/2011	851	570		
FGAF	0164 SNISPV FGAF insp santé publique vétérinaire				544	8

Total voix : 544

Culture

Culture Adm. centrale et corps fusionnés

Catégorie A

Affiliation	Libellé du syndicat	Date du PV	Inscrits	Votants	nb de voix	nb de sièges
1501	Administrateur civil	20/10/2011	76	54		
CFDT	13853 Liste commune CGT Culture / CFDT Culutre				24	2
CGT	13855 Liste commune CGT Culture / CFDT Culture				24	2
					Total voix : 48	

Affiliation	Libellé du syndicat	Date du PV	Inscrits	Votants	nb de voix	nb de sièges
1502	Inspecteur général	20/10/2011	26	21		
Divers	1530 SIG Syndt des inspecteurs généraux de l'adm. aff. cultur				19	2

Total voix : 19

Affiliation	Libellé du syndicat	Date du PV	Inscrits	Votants	nb de voix	nb de sièges
1504	Attachés d'adm. &conseil. techn. service social	20/10/2011	509	323		
CFTC	0006 CFTC				74	1
CFDT	1502 CFDT Culture				74	1
UNSA	1525 UNSA SNSC				53	0
CGT	1528 CGT Culture				115	2

Total voix : 316

Affiliation	Libellé du syndicat	Date du PV	Inscrits	Votants	nb de voix	nb de sièges
1521	Conservateur général du patrimoine	27/5/2010	176	91		
CGT	0002 CGT				25	0
CGC	0005 CGC				32	1
CFTC	0006 CFTC				29	1

Total voix : 86

Affiliation	Libellé du syndicat	Date du PV	Inscrits	Votants	nb de voix	nb de sièges
1522	Conservateur du patrimoine	20/10/2011	711	424		
CFTC	0006 CFTC				54	0
FSU	13664 Liste commune SNAC FSU / SUD Culture / CGT-Culture				27.34	0.34
Solidaires	13666 Liste commune SNAC FSU / SUD Culture / CGT-Culture				27.33	0.33
CGT	13668 Liste commune SNAC-FSU / SUD Culture / CGT-Culture				27.33	0.33
CFDT	1502 CFDT Culture				193	2
CGC	1531 SNCMC CGC				93	1

Total voix : 422

Affiliation	Libellé du syndicat	Date du PV	Inscrits	Votants	nb de voix	nb de sièges
1523	Ingénieur de recherche	15/2/2012	93	69		
CGT	1528 CGT Culture				11	1
FSU	1901 SNAC FSU				40	3
CFDT	1904 CFDT Culture				18	2
					Total voix : 69	

Affiliation	Libellé du syndicat	Date du PV	Inscrits	Votants	nb de voix	nb de sièges
1524	Ingénieur d'études	20/10/2011	243	159		
Tirage au sort	0009 TIRAGE AU SORT				0	2
CFDT	1502 CFDT Culture				19	0
FSU	1512 SNAC FSU				49	2
Solidaires	1521 SUD Culture				48	1
CGT	1528 CGT Culture				38	1

Total voix : 154

Affiliation	Libellé du syndicat	Date du PV	Inscrits	Votants	nb de voix	nb de sièges
1525	Assistant ingénieur mission de la recherche	20/10/2011	63	40		
CGT	1528 CGT Culture				37	2
					Total voix : 37	

Affiliation	Libellé du syndicat	Date du PV	Inscrits	Votants	nb de voix	nb de sièges
1532	inspecteurs de la création et enseig. artistiques	20/10/2011	196	143		
CGT	13680 Liste commune CGT-Culture / SNAC-FSU / Sud Culture				25	1
FSU	13682 Liste commune CGT-Culture / SNAC-FSU / Sud Culture				25	1
Solidaires	13684 Liste commune CGT-Culture / SNAC-FSU / Sud Culture				25	1
CFDT	1502 CFDT Culture				68	3
					Total voix : 143	

Affiliation	Libellé du syndicat	Date du PV	Inscrits	Votants	nb de voix	nb de sièges
1533	Architectes & urbanistes de l'Etat (patrimoine)	20/10/2011	225	160		
UNSA	13660 UNSA-SNATEAU				135	4
CFDT	1502 CFDT Culture				21	0
					Total voix : 156	

Affiliation	Libellé du syndicat	Date du PV	Inscrits	Votants	nb de voix	nb de sièges
1540	Architectes en Chef des Monuments Historiques	20/10/2011	41	23		
FO	0004 FO				21	2
					Total voix : 21	

Affiliation	Libellé du syndicat	Date du PV	Inscrits	Votants	nb de voix	nb de sièges
1526	Technicien de recherche	20/10/2011	99	70		
FSU	1512 SNAC FSU				21	2
UNSA	1525 UNSA SNSC				19	2
CGT	1528 CGT Culture				28	2
					Total voix : 68	
Affiliation	Libellé du syndicat	Date du PV	Inscrits	Votants	nb de voix	nb de sièges
1538	Secrétaires adm&assist service social min Culture	20/10/2011	693	479		
FO	0004 FO				18	0
FSU	13676 Liste commune SNAC-FSU / Sud Culture				52.5	0.5
Solidaires	13678 Liste commune SNAC-FSU / Sud Culture				52.5	0.5
CFDT	1502 CFDT Culture				71	1
UNSA	1525 UNSA SNSC				75	1
CGT	1528 CGT Culture				192	3
					Total voix : 461	

Catégorie C

Affiliation	Libellé du syndicat	Date du PV	Inscrits	Votants	nb de voix	nb de sièges
1519	Adjoint technique d'accueil de surveillance et magasinage	20/10/2011	3073	1660		
FO	0004 FO				104	0
CFTC	0006 CFTC				100	0
CFDT	1502 CFDT Culture				160	1
Solidaires	1521 SUD Culture				432	3
FGAF	1527 SMESAC FGAF				76	0
CGT	1528 CGT Culture				745	6
					Total voix : 1617	

Affiliation	Libellé du syndicat	Date du PV	Inscrits	Votants	nb de voix	nb de sièges
1537	Adjointes administratifs	20/10/2011	1923	1205		
FO	0004 FO				59	0
CFTC	0006 CFTC				56	0
CFDT	1502 CFDT Culture				107	0
FSU	1512 SNAC FSU				109	1
Solidaires	1521 SUD Culture				161	1
UNSA	1525 UNSA SNSC				134	1
CGT	1528 CGT Culture				556	5
					Total voix : 1182	

Affiliation	Libellé du syndicat	Date du PV	Inscrits	Votants	nb de voix	nb de sièges
1539	Adjointes techniques des administrations de l'Etat	19/7/2010	655	300		
FSU	1512 SNAC FSU				47	1
FO	1514 SNAC FO				29	1
Solidaires	1521 SUD Culture				36	1
CGT	1528 CGT Culture				172	5
					Total voix : 284	

Culture Patrimoine

Catégorie A

Affiliation	Libellé du syndicat	Date du PV	Inscrits	Votants	nb de voix	nb de sièges
1920	Ingénieurs des services culturels et du patrimoine	20/10/2011	194	145		
CGT	0002 CGT				27	1
CFDT	0003 CFDT				39	1
FO	0004 FO				38	1
Solidaires	1906 SUD Culture				38	1
					Total voix : 142	

Affiliation	Libellé du syndicat	Date du PV	Inscrits	Votants	nb de voix	nb de sièges
1921	Maitres assistants des écoles d'architecture	20/10/2011	655	291		
CGT	0002 CGT				124	3
CFDT	0003 CFDT				47	1
UNSA	0007 UNSA				80	2
Solidaires	1906 SUD Culture				37	0
					Total voix : 288	

Affiliation	Libellé du syndicat	Date du PV	Inscrits	Votants	nb de voix	nb de sièges
1922	Professeurs des écoles d'architecture	20/10/2011	106	50		
CGT	0002 CGT				20	2
UNSA	0007 UNSA				29	3
					Total voix : 49	

Catégorie B

Affiliation	Libellé du syndicat	Date du PV	Inscrits	Votants	nb de voix	nb de sièges
1919	Technicien des services culturels des Bâts de France	20/10/2011	682	478		
FSU	0000 FSU				29	0
CGT	0002 CGT				230	3
CFDT	0003 CFDT				62	1
FO	0004 FO				30	0
Solidaires	1906 SUD Culture				118	2
					Total voix : 469	

Culture Services déconcentrés

Catégorie A

Affiliation	Libellé du syndicat	Date du PV	Inscrits	Votants	nb de voix	nb de sièges
1602	Chargé d'études documentaires	20/10/2011	442	313		
CFTC	0006 CFTC				30	0
CFDT	1502 CFDT Culture				98	2
FSU	1512 SNAC FSU				40	1
Solidaires	1521 SUD Culture				23	0
CGT	1528 CGT Culture				120	3
					Total voix : 311	

Affiliation	Libellé du syndicat	Date du PV	Inscrits	Votants	nb de voix	nb de sièges
1604	Professeur écoles nationales d'art	20/10/2011	153	71		
Solidaires	1521 SUD Culture				38	2
CGT	1528 CGT Culture				29	2
					Total voix : 67	

Catégorie B

Affiliation	Libellé du syndicat	Date du PV	Inscrits	Votants	nb de voix	nb de sièges
1606	Secrétaire de documentation	20/10/2011	236	154		
CFDT	1502 CFDT Culture				49	2
FSU	1512 SNAC FSU				12	0
Solidaires	1521 SUD Culture				31	1
CGT	1528 CGT Culture				58	3
					Total voix : 150	

Affiliation	Libellé du syndicat	Date du PV	Inscrits	Votants	nb de voix	nb de sièges
1615	Chef de travaux d'Art	03/6/2009	99	58		
CGT	0002 CGT				33	2
FSU	1512 SNAC FSU				15	0
FO	1514 SNAC FO				7	0
					Total voix : 55	

Affiliation	Libellé du syndicat	Date du PV	Inscrits	Votants	nb de voix	nb de sièges
1616	Technicien d'Art	20/10/2011	633	416		
FSU	1512 SNAC FSU				37	0
UNSA	1525 UNSA SNSC				45	0
CGT	1528 CGT Culture				322	6
					Total voix : 404	

Défense

Defense

Catégorie A

Affiliation	Libellé du syndicat	Date du PV	Inscrits	Votants	nb de voix	nb de sièges
2501 CGC	Administrateur civil A.C. 2518 USAC Union syndicale des administrateurs civils	13/12/2011	183	110	106	4
					Total voix : 106	

Affiliation	Libellé du syndicat	Date du PV	Inscrits	Votants	nb de voix	nb de sièges
2502	Attaché administration de la Défense	13/12/2011	1553	994		
CGT	0002 CGT				50	0
CFDT	0003 CFDT				197	1
FO	0004 FO				196	1
CFTC	0006 CFTC				110	0
UNSA	13251 UNSA-CGC				417	2
CGC	13255 UNSA-CGC				0	0
					Total voix : 970	

Affiliation	Libellé du syndicat	Date du PV	Inscrits	Votants	nb de voix	nb de sièges
2505	Ingénieur d'études & fabrications	13/12/2011	3218	2297		
CGT	0002 CGT				177	0
CFDT	0003 CFDT				483	1
FO	0004 FO				231	0
CFTC	0006 CFTC				96	0
UNSA	13251 UNSA-CGC				648	2.5
CGC	13255 UNSA-CGC				648	2.5
					Total voix : 2283	

Affiliation	Libellé du syndicat	Date du PV	Inscrits	Votants	nb de voix	nb de sièges
2506	Ingénieur des travaux maritimes S.D.	13/12/2011	8	8		
Divers	2520 APITM Association professionnelle des ingénieurs de travaux maritimes				8	2
					Total voix : 8	

Affiliation	Libellé du syndicat	Date du PV	Inscrits	Votants	nb de voix	nb de sièges
2551	Conseiller technique de service social	13/12/2011	113	76		
CFDT	0003 CFDT				38	2
FO	0004 FO				18	0
CFTC	0006 CFTC				5	0
UNSA	13251 UNSA-CGC				15	0
CGC	13255 UNSA-CGC				0	0
					Total voix : 76	

Affiliation	Libellé du syndicat	Date du PV	Inscrits	Votants	nb de voix	nb de sièges
2565	Directeurs des services déconcentrés du min de la Défense	13/12/2011	13	10		
UNSA	13251 UNSA-CGC				10	1
CGC	13255 UNSA-CGC				0	0
					Total voix : 10	

Catégorie B

Affiliation	Libellé du syndicat	Date du PV	Inscrits	Votants	nb de voix	nb de sièges
2513	Secrétaire administratif du min de la Défense	13/12/2011	5065	3796		
CGT	0002 CGT				330	1
CFDT	0003 CFDT				873	2
FO	0004 FO				1228	3
CFTC	0006 CFTC				322	0
UNSA	13251 UNSA-CGC				428	0.9
CGC	13255 UNSA-CGC				523	1.1
					Total voix : 3704	

Affiliation	Libellé du syndicat	Date du PV	Inscrits	Votants	nb de voix	nb de sièges
2541	Techniciens para médicaux civils du min. de la Défense	13/12/2011	471	235		
CFDT	0003 CFDT				89	2
FO	0004 FO				54	1
CFTC	0006 CFTC				21	0
UNSA	13251 UNSA-CGC				68	1
CGC	13255 UNSA-CGC				0	0
					Total voix : 232	

Affiliation	Libellé du syndicat	Date du PV	Inscrits	Votants	nb de voix	nb de sièges
2546	Technicien supérieur d'études et de fabrications	13/12/2011	5537	3809		
CGT	0002 CGT				428	1
CFDT	0003 CFDT				764	2
FO	0004 FO				727	2
CFTC	0006 CFTC				149	0
UNSA	13251 UNSA-CGC				1012	4
CGC	13255 UNSA-CGC				675	0
					Total voix : 3755	

Affiliation	Libellé du syndicat	Date du PV	Inscrits	Votants	nb de voix	nb de sièges
2550	Assistant de service social	13/12/2011	538	354		
CGT	0002 CGT				21	0
CFDT	0003 CFDT				127	2
FO	0004 FO				81	1
CFTC	0006 CFTC				71	1
UNSA	13251 UNSA-CGC				53	0
CGC	13255 UNSA-CGC				0	0
					Total voix : 353	

Affiliation	Libellé du syndicat	Date du PV	Inscrits	Votants	nb de voix	nb de sièges
2566	Infirmiers civils des soins généraux de la Défense	13/12/2011	81	39		
CFDT	0003 CFDT				21	3
FO	0004 FO				4	0
CFTC	0006 CFTC				13	1
					Total voix : 38	

Affiliation	Libellé du syndicat	Date du PV	Inscrits	Votants	nb de voix	nb de sièges
2569	Infirmiers des services médicaux du min défense	13/12/2011	68	53		
CFTC	0006 CFTC				30	2
UNSA	13251 UNSA-CGC				5.75	0.5
CGC	13255 UNSA-CGC				17.25	1.5
					Total voix : 53	

Catégorie C

Affiliation	Libellé du syndicat	Date du PV	Inscrits	Votants	nb de voix	nb de sièges
2547	Adjoint administratif	13/12/2011	15888	11162		
CGT	0002 CGT				1433	2
CFDT	0003 CFDT				2922	4
FO	0004 FO				3711	5
CFTC	0006 CFTC				890	1
UNSA	13251 UNSA-CGC				1617.5	2
CGC	13255 UNSA-CGC				285.5	0
					Total voix : 10859	

Affiliation	Libellé du syndicat	Date du PV	Inscrits	Votants	nb de voix	nb de sièges
2568	Agents techniques du ministère de la Défense	13/12/2011	5602	3199		
CGT	0002 CGT				673	2
CFDT	0003 CFDT				812	3
FO	0004 FO				1019	4
CFTC	0006 CFTC				188	0
UNSA	13251 UNSA-CGC				372.6	0.9
CGC	13255 UNSA-CGC				41.4	0.1
					Total voix : 3106	

Affiliation	Libellé du syndicat	Date du PV	Inscrits	Votants	nb de voix	nb de sièges
2570	Aides-soignants et agents des serv. hosp. civils	13/12/2011	1556	609		
CGT	0002 CGT				136	2
CFDT	0003 CFDT				134	2
FO	0004 FO				181	3
CFTC	0006 CFTC				34	0
UNSA	13251 UNSA-CGC				68.4	0.6
CGC	13255 UNSA-CGC				45.6	0.4
					Total voix : 599	

Ecologie, dévelop.& aménagement durables

Aviation civile tous services

Catégorie A

Affiliation	Libellé du syndicat	Date du PV	Inscrits	Votants	nb de voix	nb de sièges
7701	Administrateur civil de l'A.C.	20/10/2011	31	24		
CGC	0165 USAC CGC				19	3
					Total voix : 19	

Affiliation	Libellé du syndicat	Date du PV	Inscrits	Votants	nb de voix	nb de sièges
7706	Ingénieur d'études et exploitation Aviation civile	20/10/2011	696	533		
UNSA	13702 UTCAC				17	0
FO	13862 SNICAC FO				279	3
CGT	7703 Union syndicale de l'Aviation civile CGT				157	1
CFDT	7704 SPAC CFDT				55	0
CFTC	7738 SNAC CFTC				14	0
					Total voix : 522	

Affiliation	Libellé du syndicat	Date du PV	Inscrits	Votants	nb de voix	nb de sièges
7738	Ingénieur électronicien des syst de la sécurité aérienne	20/10/2011	1487	1289		
UNSA	13866 UNSA IESSA				527	3
CGT	7703 Union syndicale de l'Aviation civile CGT				579	3
CFDT	7704 SPAC CFDT				132	0
FO	7710 Syndicat national de la navigation aérienne FO				25	0
					Total voix : 1263	

Affiliation	Libellé du syndicat	Date du PV	Inscrits	Votants	nb de voix	nb de sièges
7739	Ingénieur du contrôle de la navigation aérienne	20/10/2011	4028	3353		
Divers	13704 SNCTA				1352	5
UNSA	13870 UNSA ICNA				740	2
CGT	7703 Union syndicale de l'Aviation civile CGT				845	3
CFDT	7704 SPAC CFDT				186	0
FO	7710 Syndicat national de la navigation aérienne FO				67	0
CFTC	7738 SNAC CFTC				113	0
					Total voix : 3303	

Affiliation	Libellé du syndicat	Date du PV	Inscrits	Votants	nb de voix	nb de sièges
7751	Attachés d'administration de l'aviation civile	20/10/2011	315	241		
UNSA	13702 UTCAC				12	0
FO	13862 SNICAC FO				133	3
CGT	7703 Union syndicale de l'Aviation civile CGT				49	1
CFDT	7704 SPAC CFDT				39	0
					Total voix : 233	

Catégorie B

Affiliation	Libellé du syndicat	Date du PV	Inscrits	Votants	nb de voix	nb de sièges
7745	Assistant d'administration de l'Aviation civile	20/10/2011	519	439		
Solidaires	13872 Spasmet -Solidaires				35	0
CGT	7703 Union syndicale de l'Aviation civile CGT				152	3
CFDT	7704 SPAC CFDT				98	1
FO	7736 SNPACM synd nal des personnels aviation civile et météo				85	1
CFTC	7738 SNAC CFTC				61	1
					Total voix : 431	
Affiliation	Libellé du syndicat	Date du PV	Inscrits	Votants	nb de voix	nb de sièges
7746	Technicien supérieur des études et de l'exploitation	20/10/2011	1689	1365		
UNSA	13702 UTCAC				584	3
Divers	13704 SNCTA				71	0
CGT	7703 Union syndicale de l'Aviation civile CGT				225	1
CFDT	7704 SPAC CFDT				64	0
FO	7710 Syndicat national de la navigation aérienne FO				307	2
CFTC	7742 SNAC CFTC				95	0
					Total voix : 1346	
Affiliation	Libellé du syndicat	Date du PV	Inscrits	Votants	nb de voix	nb de sièges
7749	Assistant de service social	20/10/2011	18	15		
CFDT	7704 SPAC CFDT				14	2
					Total voix : 14	

Catégorie C

Affiliation	Libellé du syndicat	Date du PV	Inscrits	Votants	nb de voix	nb de sièges
7744	Adjoints et agents d'administration de l'aviat. Civile	20/10/2011	1278	1083		
Solidaires	13872 Spasmet -Solidaires				111	1
CGT	7703 Union syndicale de l'Aviation civile CGT				396	3
CFDT	7704 SPAC CFDT				239	2
FO	7736 SNPACM synd nal des personnels aviation civile et météo				174	1
CFTC	7738 SNAC CFTC				138	1
					Total voix : 1058	

Ecologie

Catégorie B

Affiliation	Libellé du syndicat	Date du PV	Inscrits	Votants	nb de voix	nb de sièges
2101	Techniciens de l'environnement	07/06/2012	681	565		
FSU	0000 FSU				201	2
CGT	0002 CGT				71	1
CGC	0005 CGC				86	1
UNSA	0007 UNSA				107	1
Solidaires	2104 Solidaires				84	1
					Total voix : 549	

Catégorie C

Affiliation	Libellé du syndicat	Date du PV	Inscrits	Votants	nb de voix	nb de sièges
2102	Agents techniques de l'environnement	20/10/2011	1572	846		
FSU	0000 FSU				359	3
CGT	0002 CGT				102	0
UNSA	0007 UNSA				218	2
Solidaires	2104 Solidaires				144	1
					Total voix : 823	

Equipement Tous services

Catégorie A

Affiliation	Libellé du syndicat	Date du PV	Inscrits	Votants	nb de voix	nb de sièges
7801	Inspecteur général équipement et construction A.C.	20/10/2011	71	50		
Divers	7821 ASSOC des IGE et IGC				48	3
					Total voix : 48	

Affiliation	Libellé du syndicat	Date du PV	Inscrits	Votants	nb de voix	nb de sièges
7802	Administrateur civil A.C.	20/10/2011	179	61		
CFDT	0003 CFDT				57	2
Tirage au sort	0009 TIRAGE AU SORT				0	2
					Total voix : 57	

Affiliation	Libellé du syndicat	Date du PV	Inscrits	Votants	nb de voix	nb de sièges
7804	Attachés de l'Equipement	20/10/2011	2811	1789		
FSU	0000 FSU				53	0
CGT	0002 CGT				260	0
CFDT	0003 CFDT				260	1
FO	0004 FO				83	0
CGC	0005 CGC				0	0
CFTC	0006 CFTC				42	0
UNSA	0007 UNSA				1071	4
					Total voix : 1769	

Affiliation	Libellé du syndicat	Date du PV	Inscrits	Votants	nb de voix	nb de sièges
7806	Ingénieur des travaux publics de l'Etat	20/10/2011	4811	3340		
FSU	0000 FSU				134	0
CGT	0002 CGT				238	0
CFDT	0003 CFDT				276	0
FO	0004 FO				2654	6
					Total voix : 3302	

Affiliation	Libellé du syndicat	Date du PV	Inscrits	Votants	nb de voix	nb de sièges
7857	Directeurs de recherche de l'équipement	20/10/2011	59	29		
CGT	0002 CGT				7	1
CFDT	0003 CFDT				21	3
					Total voix : 28	

Affiliation	Libellé du syndicat	Date du PV	Inscrits	Votants	nb de voix	nb de sièges
7858	Charges de recherche de l'équipement	20/10/2011	167	72		
FSU	0000 FSU				30	2
CGT	0002 CGT				17	1
CFDT	0003 CFDT				21	1
					Total voix : 68	

Affiliation	Libellé du syndicat	Date du PV	Inscrits	Votants	nb de voix	nb de sièges
7859	Architectes et urbanistes de l'état	20/10/2011	175	64		
CFDT	0003 CFDT				20	1
FO	0004 FO				43	3
					Total voix : 63	
Affiliation	Libellé du syndicat	Date du PV	Inscrits	Votants	nb de voix	nb de sièges
7864	Délégué au permis de conduire, sécurité routière	20/10/2011	97	69		
CGT	0002 CGT				33	1
FO	0004 FO				34	1
					Total voix : 67	
Affiliation	Libellé du syndicat	Date du PV	Inscrits	Votants	nb de voix	nb de sièges
7865	Chargés d'études documentaires	19/1/2010	291	208		
CGT	0002 CGT				98	1
CFDT	0003 CFDT				84	1
UNSA	0007 UNSA				25	0
Tirage au sort	0009 TIRAGE AU SORT				0	2
					Total voix : 207	
Affiliation	Libellé du syndicat	Date du PV	Inscrits	Votants	nb de voix	nb de sièges
7870	Ingénieurs des Ponts, des Eaux et des Forêts	07/12/2010	3324	1955		
FSU	0000 FSU				125.5	0.5
CGT	0002 CGT				125.5	0.5
CFDT	0003 CFDT				367	2
Solidaires	7836 SUD				64	0
Divers	7840 UNIPEF				1221	7
					Total voix : 1903	
Catégorie B						
Affiliation	Libellé du syndicat	Date du PV	Inscrits	Votants	nb de voix	nb de sièges
7842	Contrôleur TPE toutes spécialités	20/10/2011	3173	2207		
FSU	0000 FSU				66	0
CGT	0002 CGT				882	3
CFDT	0003 CFDT				252	1
FO	0004 FO				889	4
UNSA	0007 UNSA				81	0
					Total voix : 2170	

Affiliation	Libellé du syndicat	Date du PV	Inscrits	Votants	nb de voix	nb de sièges
7851	Assistant & conseiller techn. de service social	20/10/2011	147	90		
CFDT	0003 CFDT				33	1
UNSA	0007 UNSA				55	1
Tirage au sort	0009 TIRAGE AU SORT				0	2
					Total voix : 88	

Affiliation	Libellé du syndicat	Date du PV	Inscrits	Votants	nb de voix	nb de sièges
7852	Contrôleur des transports terrestres	20/10/2011	494	329		
CGT	0002 CGT				40	0
CFDT	0003 CFDT				6	0
FO	0004 FO				88	2
UNSA	0007 UNSA				141	3
Solidaires	0008 Solidaires IDD				48	1
					Total voix : 323	

Affiliation	Libellé du syndicat	Date du PV	Inscrits	Votants	nb de voix	nb de sièges
7860	Corps des inspecteurs du permis de conduire	20/10/2011	1289	845		
CGT	0002 CGT				50	0
CFDT	0003 CFDT				37	0
FO	0004 FO				594	5
UNSA	0007 UNSA				148	1
					Total voix : 829	

Affiliation	Libellé du syndicat	Date du PV	Inscrits	Votants	nb de voix	nb de sièges
7862	Technicien supérieur de l'équipement	20/10/2011	7735	5714		
FSU	0000 FSU				199	0
CGT	0002 CGT				1508	3
CFDT	0003 CFDT				562	1
FO	0004 FO				873	1
UNSA	0007 UNSA				2467	4
					Total voix : 5609	

Affiliation	Libellé du syndicat	Date du PV	Inscrits	Votants	nb de voix	nb de sièges
7868	Secrétaires administratifs de l'Équipement	20/10/2011	6099	4359		
FSU	0000 FSU				168	0
CGT	0002 CGT				1117	3
CFDT	0003 CFDT				657	1
FO	0004 FO				1131	3
CFTC	0006 CFTC				91	0
UNSA	0007 UNSA				1102	2
					Total voix : 4266	

Catégorie C

Affiliation	Libellé du syndicat	Date du PV	Inscrits	Votants	nb de voix	nb de sièges
7829	Dessinateur	19/10/2010	1991	1310		
FSU	0000 FSU				70	0
CGT	0002 CGT				672	4
CFDT	0003 CFDT				173	1
FO	0004 FO				297	1
CFTC	0006 CFTC				24.5	0
UNSA	0007 UNSA				24.5	0
					Total voix : 1261	

Affiliation	Libellé du syndicat	Date du PV	Inscrits	Votants	nb de voix	nb de sièges
7845	Chefs d'équipe et agent d'exploitation VN PN	20/10/2011	2760	1976		
FSU	0000 FSU				51	0
CGT	0002 CGT				852	3
CFDT	0003 CFDT				503	2
FO	0004 FO				487	2
					Total voix : 1893	

Affiliation	Libellé du syndicat	Date du PV	Inscrits	Votants	nb de voix	nb de sièges
7846	Expert technique des services techniques	20/10/2011	350	232		
CGT	0002 CGT				167	3
FO	0004 FO				52	1
					Total voix : 219	

Affiliation	Libellé du syndicat	Date du PV	Inscrits	Votants	nb de voix	nb de sièges
7856	Personnels d'exploitation RBA	20/10/2011	7440	5415		
FSU	0000 FSU				3.5	0
UNSA	0001 UNSA				20.5	0
CGT	0002 CGT				3759.5	0
CFDT	0003 CFDT				367.5	0
FO	0004 FO				994	0
Divers	13806 STC				6	0
					Total voix : 5151	

Affiliation	Libellé du syndicat	Date du PV	Inscrits	Votants	nb de voix	nb de sièges
7871	Adjoint administratifs	19/10/2010	11682	8051		
FSU	0000 FSU				358	0
CGT	0002 CGT				3175	4
CFDT	0003 CFDT				1512	2
FO	0004 FO				2264	3
CFTC	0006 CFTC				213	0
UNSA	0007 UNSA				213	0
					Total voix : 7735	

Mer Tous services

Catégorie A

Affiliation	Libellé du syndicat	Date du PV	Inscrits	Votants	nb de voix	nb de sièges
7004	Officier de port	20/10/2011	96	73		
CGT	0002 CGT				32	2
FO	0004 FO				40	2
					Total voix : 72	

Affiliation	Libellé du syndicat	Date du PV	Inscrits	Votants	nb de voix	nb de sièges
7031	Professeur technique de l'enseignement maritime	20/10/2011	46	35		
CFDT	0003 CFDT				6	0
UNSA	0007 UNSA				28	3
					Total voix : 34	

Affiliation	Libellé du syndicat	Date du PV	Inscrits	Votants	nb de voix	nb de sièges
7033	Inspecteur des affaires maritimes	20/10/2011	161	98		
CGT	0002 CGT				54	2
CFDT	0003 CFDT				40	1
UNSA	0007 UNSA				0	1
					Total voix : 94	

Catégorie B

Affiliation	Libellé du syndicat	Date du PV	Inscrits	Votants	nb de voix	nb de sièges
7008	Officier de port adjoint	20/10/2011	311	200		
CGT	0002 CGT				54	0
FO	0004 FO				143	2
					Total voix : 197	

Affiliation	Libellé du syndicat	Date du PV	Inscrits	Votants	nb de voix	nb de sièges
7034	Contrôleurs des affaires maritimes	20/10/2011	469	328		
FSU	0000 FSU				35	0
CGT	0002 CGT				144	3
CFDT	0003 CFDT				83	1
FO	0004 FO				59	1
UNSA	0007 UNSA				0	1
					Total voix : 321	

Catégorie C

Affiliation	Libellé du syndicat	Date du PV	Inscrits	Votants	nb de voix	nb de sièges
7035	Syndics des Gens de Mer	20/10/2011	671	440		
FSU	0000 FSU				50	0
CGT	0002 CGT				214	4
CFDT	0003 CFDT				106	1
FO	0004 FO				60	1
UNSA	0007 UNSA				0	0
					Total voix : 430	

Economie, finances et emploi

Administration centrale et corps fusionnés

Catégorie A

Affiliation	Libellé du syndicat	Date du PV	Inscrits	Votants	nb de voix	nb de sièges
2701	Administrateur civil	20/10/2011	832	348		
CFDT	0003 CFDT				200	3
FO	0004 FO				15	0
CFTC	0006 CFTC				22	0
CGC	13932 CGC et SPSCM				73.5	0.7
FGAF	13934 CGC et SPSCM				31.5	0.3
					Total voix : 342	

Affiliation	Libellé du syndicat	Date du PV	Inscrits	Votants	nb de voix	nb de sièges
2702	Commissaires Contrôleurs des Assurances	20/12/2011	81	30		
Divers	2728 SCA Syndicat du contrôle des assurances				26	5
					Total voix : 26	

Affiliation	Libellé du syndicat	Date du PV	Inscrits	Votants	nb de voix	nb de sièges
2706	Traducteurs	20/10/2011	19	12		
CFDT	0003 CFDT				6	1
Solidaires	13916 SUD Centrale				6	1
					Total voix : 12	

Affiliation	Libellé du syndicat	Date du PV	Inscrits	Votants	nb de voix	nb de sièges
2708	Attachés d'administration du Minefi	20/10/2011	2037	1113		
CGT	0002 CGT				243	1
CFDT	0003 CFDT				367	2
FO	0004 FO				68	0
CFTC	0006 CFTC				75	0
CGC	13918 CGC Centrale et SPSCM				73	0.5
FGAF	13920 CGC Centrale et SPSCM				73	0.5
Solidaires	13922 Sud Centrale				58	0
UNSA	2706 SPAC synd professionnel d'A.C.				147	1
					Total voix : 1104	

Affiliation	Libellé du syndicat	Date du PV	Inscrits	Votants	nb de voix	nb de sièges
2740	Conseillers techniques de service social	20/10/2011	13	10		
CFDT	0003 CFDT				10	1
					Total voix : 10	

Affiliation	Libellé du syndicat	Date du PV	Inscrits	Votants	nb de voix	nb de sièges
2743	Ingénieurs économistes de la construction	20/10/2011	28	18		
CGT	0002 CGT				7	1
FO	0004 FO				7	1
FGAF	2730 SPSCM				4	0
					Total voix : 18	

Affiliation	Libellé du syndicat	Date du PV	Inscrits	Votants	nb de voix	nb de sièges
2748	Contrôleurs généraux économiques et financiers	20/10/2011	188	104		
CFDT	0003 CFDT				73	3
FO	0004 FO				28	1
					Total voix : 101	

Catégorie B

Affiliation	Libellé du syndicat	Date du PV	Inscrits	Votants	nb de voix	nb de sièges
2714	Secrétaires administratifs d'administration centrale	20/10/2011	2637	1702		
CGT	0002 CGT				269	1
CFDT	0003 CFDT				364	2
FO	0004 FO				248	1
CFTC	0006 CFTC				146	1
Solidaires	13946 SUD Centrale et Solidaires IDD				156	1
UNSA	2706 SPAC synd professionnel d'A.C.				271	1
FGAF	2730 SPSCM				220	1
					Total voix : 1674	

Affiliation	Libellé du syndicat	Date du PV	Inscrits	Votants	nb de voix	nb de sièges
2730	Dessinateurs projeteurs	20/10/2011	14	9		
CGT	0002 CGT				9	1
					Total voix : 9	

Affiliation	Libellé du syndicat	Date du PV	Inscrits	Votants	nb de voix	nb de sièges
2739	Assistants de service social d'A.C.	20/10/2011	114	87		
CFDT	0003 CFDT				45	2
UNSA	13928 SAPAS-UNSA et SPASS				19.5	1
Divers	13930 SAPAS-UNSA et SPASS				19.5	1
					Total voix : 84	

Catégorie C

Affiliation	Libellé du syndicat	Date du PV	Inscrits	Votants	nb de voix	nb de sièges
2737	Adjoint administratifs des administrations de l'Etat	20/10/2011	2493	1256		
CGT	0002 CGT				220	2
CFDT	0003 CFDT				205	1
FO	0004 FO				240	2
CFTC	0006 CFTC				106	0
Solidaires	13925 SUD Centrale et Solidaires IDD				96	0
UNSA	2706 SPAC synd professionnel d'A.C.				197	1
FGAF	2730 SPSCM				170	1
					Total voix : 1234	
Affiliation	Libellé du syndicat	Date du PV	Inscrits	Votants	nb de voix	nb de sièges
2749	Adjoint techniques des l'administrations de l'Etat	20/10/2011	678	331		
CGT	0002 CGT				99	3
CFDT	0003 CFDT				20	0
FO	0004 FO				26	0
CFTC	0006 CFTC				33	0
UNSA	2706 SPAC synd professionnel d'A.C.				63	1
FGAF	2730 SPSCM				88	2
					Total voix : 329	

Conseil général des Mines

Catégorie A

Affiliation	Libellé du syndicat	Date du PV	Inscrits	Votants	nb de voix	nb de sièges
5906	Ingénieur des Mines	20/10/2011	801	430		
CFDT	0003 CFDT				46	0
Divers	13980 SYNDIM				382	6
					Total voix : 428	

DG Concurrence, consommation, répression des fraudes

Catégorie A

Affiliation	Libellé du syndicat	Date du PV	Inscrits	Votants	nb de voix	nb de sièges
3301	Personnel de direction et en-cadrement CCRF	20/10/2011	318	252		
CFDT	0003 CFDT				68	2
CGC	0005 CGC				90	3
UNSA	0007 UNSA				5	0
CGT	13901 CGT-FO-Solidaires				28.67	1
FO	13903 CGT-FO-Solidaires				28.67	1
Solidaires	13905 CGT-FO-Solidaires				28.67	1
					Total voix : 249.01	
Affiliation	Libellé du syndicat	Date du PV	Inscrits	Votants	nb de voix	nb de sièges
3308	Inspecteurs de la CCRF	20/10/2011	1343	1086		
CGT	0002 CGT				252	1
CFDT	0003 CFDT				311	1
FO	0004 FO				100	0
CFTC	0006 CFTC				65	0
Solidaires	2104 Solidaires				343	2
					Total voix : 1071	

Catégorie B

Affiliation	Libellé du syndicat	Date du PV	Inscrits	Votants	nb de voix	nb de sièges
3310	Contrôleur de le CCRF	20/10/2011	1107	893		
CGT	0002 CGT				250	2
CFDT	0003 CFDT				194	1
FO	0004 FO				86	0
CFTC	0006 CFTC				34	0
Solidaires	2104 Solidaires				320	3
					Total voix : 884	

Catégorie C

Affiliation	Libellé du syndicat	Date du PV	Inscrits	Votants	nb de voix	nb de sièges
3313	Adjoint de contrôle et agent administratif	20/10/2011	235	184		
CGT	0002 CGT				42	1
CFDT	0003 CFDT				56	1
FO	0004 FO				21	0
Solidaires	2104 Solidaires				60	2
					Total voix : 179	

Direction générale de la compétitivité, industrie et services

Catégorie A

Affiliation	Libellé du syndicat	Date du PV	Inscrits	Votants	nb de voix	nb de sièges
5940	Ingénieur de l'industrie et des mines	20/10/2011	1475	1185		
CFDT	0003 CFDT				78	0
FO	0004 FO				1079	5
					Total voix : 1157	
Affiliation	Libellé du syndicat	Date du PV	Inscrits	Votants	nb de voix	nb de sièges
6906	Administrateur des P et T	20/10/2011	251	142		
CFDT	0003 CFDT				37	1
FO	0004 FO				23	0
CFTC	0006 CFTC				10	0
Divers	6903 SADM				70	1
					Total voix : 140	

Catégorie B

Affiliation	Libellé du syndicat	Date du PV	Inscrits	Votants	nb de voix	nb de sièges
5939	Techniciens supérieurs in-	20/10/2011	689	559		
	dustrie et mines					
CFDT	0003 CFDT				46	0
FO	0004 FO				418	5
CGT	13958 CGT-SUD				27.67	0.3334
Solidaires	13960 CGT-SUD				55.33	0.6666
					Total voix : 547	
Affiliation	Libellé du syndicat	Date du PV	Inscrits	Votants	nb de voix	nb de sièges
5948	Techniciens principaux et	20/10/2011	293	218		
	techniciens du MINEFI					
FO	0004 FO				50	1
CGT	13958 CGT-SUD				53	1
Solidaires	13960 CGT-SUD				106	2
					Total voix : 209	

Direction générale des Douanes & droits indirects

Catégorie A

Affiliation	Libellé du syndicat	Date du PV	Inscrits	Votants	nb de voix	nb de sièges
3001	Directeurs des services douaniers	20/10/2011	294	246		
FO	0004 FO				179	3
CGC	0005 CGC				45	1
					Total voix : 224	
Affiliation	Libellé du syndicat	Date du PV	Inscrits	Votants	nb de voix	nb de sièges
3002	Inspecteurs principaux	20/10/2011	280	228		
CFDT	0003 CFDT				27	0
FO	0004 FO				147	3
CGC	0005 CGC				46	1
					Total voix : 220	
Affiliation	Libellé du syndicat	Date du PV	Inscrits	Votants	nb de voix	nb de sièges
3003	Inspecteurs régionaux	20/10/2011	1196	1050		
CGT	0002 CGT				110	0
CFDT	0003 CFDT				111	1
FO	0004 FO				491	4
CGC	0005 CGC				57	0
UNSA	13845 UNSA-CFTC				52	0
CFTC	13847 UNSA-CFTC				13	0
Solidaires	3008 Solidaires Douanes FDSU				195	1
					Total voix : 1029	
Affiliation	Libellé du syndicat	Date du PV	Inscrits	Votants	nb de voix	nb de sièges
3004	Inspecteurs	20/10/2011	2138	1662		
CGT	0002 CGT				219	0
CFDT	0003 CFDT				277	1
FO	0004 FO				593	2
CGC	0005 CGC				59	0
UNSA	13845 UNSA-CFTC				112	0
CFTC	13847 UNSA-CFTC				28	0
Solidaires	3008 Solidaires Douanes FDSU				335	1
					Total voix : 1623	

Catégorie B

Affiliation	Libellé du syndicat	Date du PV	Inscrits	Votants	nb de voix	nb de sièges
3005	Contrôleurs	20/10/2011	7386	6035		
CGT	0002 CGT				1766	3
CFDT	0003 CFDT				1262	2
FO	0004 FO				693	1
UNSA	13845 UNSA-CFTC				837.6	0.8
CFTC	13847 UNSA-CFTC				209.4	0.2
Solidaires	3008 Solidaires Douanes FDSU				1061	2
					Total voix : 5829	

Catégorie C

Affiliation	Libellé du syndicat	Date du PV	Inscrits	Votants	nb de voix	nb de sièges
3011	Agents de constatation	20/10/2011	5856	4524		
CGT	0002 CGT				1437	3
CFDT	0003 CFDT				892	2
FO	0004 FO				462	1
UNSA	13845 UNSA-CFTC				666.4	1.6
CFTC	13847 UNSA-CFTC				166.6	0.4
Solidaires	3008 Solidaires Douanes FDSU				719	1
					Total voix : 4343	

Direction Générale des Finances Publiques

Catégorie A

Affiliation	Libellé du syndicat	Date du PV	Inscrits	Votants	nb de voix	nb de sièges
4001	Administrateurs des finances publiques	20/10/2011	1040	953		
UNSA	13411 CFTC-DGFiP et UNSA-DGFiP				18	0
CFTC	13411 CFTC-DGFiP et UNSA-DGFiP				18	0
CGT	4002 CGT-FiP				60	0
CFDT	4003 CFDT-FiP				268	3
CGC	4005 CGC-DGFiP				199	2
Divers	4008 SCS-FiP				76	0
FO	4014 SNCD-FiP				162	2
Solidaires	4081 Union SNUI-SUD Trésor Solidaires				137	1
					Total voix : 938	

Affiliation	Libellé du syndicat	Date du PV	Inscrits	Votants	nb de voix	nb de sièges
4002	Insp princ FiP, administrateur FiP adjoint	20/10/2011	3212	2817		
UNSA	13411 CFTC-DGFiP et UNSA-DGFiP				93.5	0
CFTC	13411 CFTC-DGFiP et UNSA-DGFiP				93.5	0
CGT	4002 CGT-FiP				431	1
CFDT	4003 CFDT-FiP				377	1
CGC	4005 CGC-DGFiP				332	1
Divers	4008 SCS-FiP				474	1
FO	4014 SNCD-FiP				205	0
Solidaires	4081 Union SNUI-SUD Trésor Solidaires				739	2
Total voix : 2745						

Affiliation	Libellé du syndicat	Date du PV	Inscrits	Votants	nb de voix	nb de sièges
4003	Inspecteurs divisionnaires des finances publiques	20/10/2011	5976	5301		
UNSA	13411 CFTC-DGFiP et UNSA-DGFiP				150	0
CFTC	13411 CFTC-DGFiP et UNSA-DGFiP				150	0
FSU	4000 SNU-FiP				59	0
CGT	4002 CGT-FiP				810	1
CFDT	4003 CFDT-FiP				942	1
FO	4004 FO-DGFiP				1382	2
CGC	4005 CGC-DGFiP				498	0
FGAF	4072 SNA-FiP				144	0
Solidaires	4081 Union SNUI-SUD Trésor Solidaires				1019	2
Total voix : 5154						

Affiliation	Libellé du syndicat	Date du PV	Inscrits	Votants	nb de voix	nb de sièges
4004	Inspecteurs des finances publiques	20/10/2011	22881	19626		
CFTC	13411 CFTC-DGFiP et UNSA-DGFiP				551	0
UNSA	13411 CFTC-DGFiP et UNSA-DGFiP				551	0
FGAF	13471 SNA-FiP et SNI-FiP				483	0
FSU	4000 SNU-FiP				435	0
CGT	4002 CGT-FiP				4512	2
CFDT	4003 CFDT-FiP				2471	1
FO	4004 FO-DGFiP				3114	1
CGC	4005 CGC-DGFiP				672	0
Solidaires	4081 Union SNUI-SUD Trésor Solidaires				6310	4
Total voix : 19099						

Catégorie B

Affiliation	Libellé du syndicat	Date du PV	Inscrits	Votants	nb de voix	nb de sièges
4005	Géomètres-cadastreurs des finances publiques	20/10/2011	1274	1070		
CFTC	13411 CFTC-DGFiP et UNSA-DGFiP				8	0
UNSA	13411 CFTC-DGFiP et UNSA-DGFiP				8	0
CGT	4002 CGT-FiP				760	6
CFDT	4003 CFDT-FiP				76	0
FO	4004 FO-DGFiP				82	0
Solidaires	4081 Union SNUI-SUD Trésor Solidaires				125	0
					Total voix : 1059	
Affiliation	Libellé du syndicat	Date du PV	Inscrits	Votants	nb de voix	nb de sièges
4006	Contrôleurs des finances publiques	20/10/2011	45092	39878		
UNSA	13411 CFTC-DGFiP et UNSA-DGFiP				1010.5	0
CFTC	13411 CFTC-DGFiP et UNSA-DGFiP				1010.5	0
FSU	4000 SNU-FiP				973	0
CGT	4002 CGT-FiP				10796	5
CFDT	4003 CFDT-FiP				4308	1
FO	4004 FO-DGFiP				8201	3
FGAF	4072 SNA-FiP				1015	0
Solidaires	4081 Union SNUI-SUD Trésor Solidaires				11619	5
					Total voix : 38933	

Catégorie C

Affiliation	Libellé du syndicat	Date du PV	Inscrits	Votants	nb de voix	nb de sièges
4007	Agents administratifs des finances publiques	20/10/2011	39120	33394		
CFTC	13411 CFTC-DGFiP et UNSA-DGFiP				761.5	0
UNSA	13411 CFTC-DGFiP et UNSA-DGFiP				761.5	0
FSU	4000 SNU-FiP				1074	0
CGT	4002 CGT-FiP				10274	5
CFDT	4003 CFDT-FiP				2906	1
FO	4004 FO-DGFiP				5921	3
FGAF	4072 SNA-FiP				719	0
Solidaires	4081 Union SNUI-SUD Trésor Solidaires				9839	5

Total voix : 32256

Affiliation	Libellé du syndicat	Date du PV	Inscrits	Votants	nb de voix	nb de sièges
4008	Agents techniques des finances publiques	20/10/2011	1064	826		
CFTC	13411 CFTC-DGFiP et UNSA-DGFiP				20.5	0
UNSA	13411 CFTC-DGFiP et UNSA-DGFiP				20.5	0
FSU	4000 SNU-FiP				32	0
CGT	4002 CGT-FiP				324	4
FO	4004 FO-DGFiP				134	1
Solidaires	4081 Union SNUI-SUD Trésor Solidaires				240	3

Total voix : 771

Direction générale du Trésor & politique économique

Catégorie A

Affiliation	Libellé du syndicat	Date du PV	Inscrits	Votants	nb de voix	nb de sièges
2746	Attachés économiques	20/10/2011	160	64		
FO	2725 PRIM FO				59	5
					Total voix : 59	
Affiliation	Libellé du syndicat	Date du PV	Inscrits	Votants	nb de voix	nb de sièges
2747	Conseillers économiques	20/10/2011	151	58		
FO	14000 PRIM FO-APCCE				22.8	2
Divers	14002 PRIM FO-APCCE				34.2	3
					Total voix : 57	

Imprimerie nationale (s. a.)

Catégorie A

Affiliation	Libellé du syndicat	Date du PV	Inscrits	Votants	nb de voix	nb de sièges
3201	Personnels de maîtrise (imprimerie nationale)	20/10/2011	24	16		
CFDT	13940 CFDT Centrale Finances et CGT				10	1.3333
CGT	13942 CFDT Centrale Finances et CGT				5	0.6667
					Total voix : 15	

Catégorie B

Affiliation	Libellé du syndicat	Date du PV	Inscrits	Votants	nb de voix	nb de sièges
3202	Personnels de correction (imprimerie nationale)	20/10/2011	14	9		
CFDT	13940 CFDT Centrale Finances et CGT				6	0.6667
CGT	13942 CFDT Centrale Finances et CGT				3	0.3333
					Total voix : 9	

Industrie

Catégorie A

Affiliation	Libellé du syndicat	Date du PV	Inscrits	Votants	nb de voix	nb de sièges
5910	Professeurs des ENS Mines	20/10/2011	153	57		
CFDT	0003 CFDT				44	5
UNSA	5930 SPAC				11	1
					Total voix : 55	
Affiliation	Libellé du syndicat	Date du PV	Inscrits	Votants	nb de voix	nb de sièges
5949	Maitres assistants des écoles des Mines	20/10/2011	244	70		
CFDT	0003 CFDT				36	2
CGC	13932 CGC et SPSCM				6.8	0.4
FGAF	13934 CGC et SPSCM				10.2	0.6
UNSA	5930 SPAC				15	1
					Total voix : 68	

Catégorie B

Affiliation	Libellé du syndicat	Date du PV	Inscrits	Votants	nb de voix	nb de sièges
5914	Technicien de laboratoire des E.N.S. des Mines	20/10/2011	96	57		
CGT	0002 CGT				17	2
CFDT	0003 CFDT				28	3
UNSA	5930 SPAC				8	1
FGAF	5931 SPSCM				3	0
					Total voix : 56	

Insee**Catégorie A**

Affiliation	Libellé du syndicat	Date du PV	Inscrits	Votants	nb de voix	nb de sièges
3501	Inspecteurs généraux	20/10/2011	58	29		
CGC	0005 CGC				19	2
CGT	13958 CGT-SUD				8	0.8
Solidaires	13960 CGT-SUD				2	0.2
					Total voix : 29	

Affiliation	Libellé du syndicat	Date du PV	Inscrits	Votants	nb de voix	nb de sièges
3502	Administrateurs	20/10/2011	561	254		
CFDT	0003 CFDT				79	1
CGC	0005 CGC				93	2
CGT	13958 CGT-SUD				60	0.8
Solidaires	13960 CGT-SUD				15	0.2
					Total voix : 247	

Affiliation	Libellé du syndicat	Date du PV	Inscrits	Votants	nb de voix	nb de sièges
3503	Attachés statisticiens	20/10/2011	1660	1072		
CFDT	0003 CFDT				178	1
FO	0004 FO				63	0
CGC	0005 CGC				404	2
CGT	13958 CGT-SUD				329.6	1.6
Solidaires	13960 CGT-SUD				82.4	0.4
					Total voix : 1057	

Catégorie B

Affiliation	Libellé du syndicat	Date du PV	Inscrits	Votants	nb de voix	nb de sièges
3505	Contrôleurs	20/10/2011	2271	1831		
CFDT	0003 CFDT				322	1
FO	0004 FO				303	1
CFTC	0006 CFTC				172	0
CGT	13958 CGT-SUD				792	3.2
Solidaires	13960 CGT-SUD				198	0.8
					Total voix : 1787	

Catégorie C

Affiliation	Libellé du syndicat	Date du PV	Inscrits	Votants	nb de voix	nb de sièges
3514	Adjoints administratifs de l'Insee	20/10/2011	1494	1110		
CFDT	0003 CFDT				195	2
FO	0004 FO				190	1
CFTC	0006 CFTC				75	0
CGT	13958 CGT-SUD				488	4.8
Solidaires	13960 CGT-SUD				122	1.2
					Total voix : 1070	

Inspection générale des Finances

Catégorie A

Affiliation	Libellé du syndicat	Date du PV	Inscrits	Votants	nb de voix	nb de sièges
2745	Inspecteur général des finances	20/10/2011	138	81		
CFDT	0003 CFDT				41	3
CGC	14030 CGC Section IGF				37	2
					Total voix : 78	

Service commun des laboratoires

Catégorie A

Affiliation	Libellé du syndicat	Date du PV	Inscrits	Votants	nb de voix	nb de sièges
3601	Ingénieur et directeur des laboratoires	20/10/2011	158	152		
CGT	13984 SNA CCRF et SNA Douanes CGT				20	1
Solidaires	13986 Solidaires CCRF&SCL Solidaires Douanes				31	1
FO	13988 SNPL FO				29	1
CFDT	13990 CFDT-DGCCRF- Laboratoires				57	2
CGC	14014 CGC-Douanes et SNC- CCRF				13	0
Total voix : 150						

Catégorie B

Affiliation	Libellé du syndicat	Date du PV	Inscrits	Votants	nb de voix	nb de sièges
3602	Technicien de laboratoire	20/10/2011	162	152		
CFDT	13982 CFDT-DGCCRF- Laboratoires				37	1
CGT	13984 SNA CCRF et SNA Douanes CGT				39	1
Solidaires	13986 Solidaires CCRF&SCL Solidaires Douanes				34	1
FO	13988 SNPL FO				39	1
Total voix : 149						

Catégorie C

Affiliation	Libellé du syndicat	Date du PV	Inscrits	Votants	nb de voix	nb de sièges
3607	Adjointes techniques de laboratoires	20/10/2011	59	55		
Tirage au sort	0009 TIRAGE AU SORT				0	1
CFDT	13982 CFDT-DGCCRF- Laboratoires				25	1
CGT	13984 SNA CCRF et SNA Douanes CGT				9	0
Solidaires	13986 Solidaires CCRF&SCL Solidaires Douanes				19	1
Total voix : 53						

Education nationale Administration

Education (administratifs) Adm. centrale et corps fusionnés

Catégorie A

Affiliation	Libellé du syndicat	Date du PV	Inscrits	Votants	nb de voix	nb de sièges
4401 CFDT	Administrateur civil 1225 SGEN fédér. des synd. généraux de l'E.N. recherche pu- blique	20/10/2011	134	58	53	4

Total voix : 53

Education (administratifs) Bibliothèques

Catégorie A

Affiliation	Libellé du syndicat	Date du PV	Inscrits	Votants	nb de voix	nb de sièges
4601	Conservateur des biblio- thèques	20/10/2011	1356	746		
CFDT	0003 CFDT				296	2
FSU	1237 SNASUB-FSU Synd nat de l'adm scolaire et univers et des bibliothèques				272	2
UNSA	13688 SNPTES-UNSA				51	0
CGT	13764 CGT Culture et FERC Sup Culture				108	0

Total voix : 727

Affiliation	Libellé du syndicat	Date du PV	Inscrits	Votants	nb de voix	nb de sièges
4613	Conservateur général	20/10/2011	208	116		
CFDT	0003 CFDT				58	1
FSU	1237 SNASUB-FSU Synd nat de l'adm scolaire et univers et des bibliothèques				18	0
UNSA	13688 SNPTES-UNSA				37	1
Total voix : 113						

Affiliation	Libellé du syndicat	Date du PV	Inscrits	Votants	nb de voix	nb de sièges
4615	Bibliothécaire	20/10/2011	623	380		
CFDT	0003 CFDT				84	0
FSU	1237 SNASUB-FSU Synd nat de l'adm scolaire et univers et des bibliothèques				192	2
FO	13686 FNECFP-FO SNPREES-FO				14	0
UNSA	13688 SNPTES-UNSA				23	0
CGT	13690 CGT Culture et FERC Sup CGT				59	0
Total voix : 372						

Catégorie B

Affiliation	Libellé du syndicat	Date du PV	Inscrits	Votants	nb de voix	nb de sièges
4614	Bibliothécaire-adjoint spé- cialisé	03/4/2009	1237	958		
UNSA	0001 UNSA				73	0
CGT	0002 CGT				156	1
CFDT	0003 CFDT				142	1
FO	0004 FO				50	0
FSU	1237 SNASUB-FSU Synd nat de l'adm scolaire et univers et des bibliothèques				516	4
Total voix : 937						

Affiliation	Libellé du syndicat	Date du PV	Inscrits	Votants	nb de voix	nb de sièges
4616	Assistant des bibliothèques	25/3/2008	401	290		
CGT	0002 CGT				46	1
CFDT	0003 CFDT				51	1
FO	0004 FO				28	0
UNSA	0007 UNSA				18	0
FSU	1237 SNASUB-FSU Synd nat de l'adm scolaire et univers et des bibliothèques				136	3

Total voix : 279

Catégorie C

Affiliation	Libellé du syndicat	Date du PV	Inscrits	Votants	nb de voix	nb de sièges
4617	Magasiniers des bibliothèques	20/10/2011	2384	960		
CFDT	0003 CFDT				71	0
FSU	1237 SNASUB-FSU Synd nat de l'adm scolaire et univers et des bibliothèques				481	5
FO	13686 FNECFP-FO SNPREES-FO				142	1
UNSA	13688 SNPTES-UNSA				61	0
CGT	13690 CGT Culture et FERC Sup CGT				179	2

Total voix : 934

Education (administratifs) Enseignement supérieur

Catégorie A

Affiliation	Libellé du syndicat	Date du PV	Inscrits	Votants	nb de voix	nb de sièges
4704	Ingénieur de recherche	20/10/2011	2513	1243		
CGT	0002 CGT				196	1
CFDT	1225 SGEN fédér. des synd. généraux de l'E.N. recherche publique				185	1
FSU	1237 SNASUB-FSU Synd nat de l'adm scolaire et univers et des bibliothèques				124	0
UNSA	1272 SNPTES Synd nal pers techn enseign sup et rech Unsa éducation				656	5

Total voix : 1161

Affiliation	Libellé du syndicat	Date du PV	Inscrits	Votants	nb de voix	nb de sièges
4705	Ingénieur d'études	20/10/2011	7130	3194		
CGT	0002 CGT				439	1
CFDT	1225 GEN fédér. des synd. généraux de l'E.N. recherche publique				451	1
FSU	1237 SNASUB-FSU Synd nat de l'adm scolaire et univers et des bibliothèques				371	1
UNSA	1272 SNPTES Synd nal pers techn enseign sup et rech Unsa éducation				1620	6
FO	13744 FNEC-FP-FO-SNPRES-FO SNFOLC-SPASEEN				171	0
Total voix : 3052						

Affiliation	Libellé du syndicat	Date du PV	Inscrits	Votants	nb de voix	nb de sièges
4706	Assistant ingénieur	20/10/2011	3009	1474		
CGT	0002 CGT				194	0
CFDT	1225 GEN fédér. des synd. généraux de l'E.N. recherche publique				142	0
FSU	1237 SNASUB-FSU Synd nat de l'adm scolaire et univers et des bibliothèques				159	0
UNSA	1272 SNPTES Synd nal pers techn enseign sup et rech Unsa éducation				852	4
FO	13744 FNEC-FP-FO-SNPRES-FO SNFOLC-SPASEEN				66	0
Total voix : 1413						

Catégorie B

Affiliation	Libellé du syndicat	Date du PV	Inscrits	Votants	nb de voix	nb de sièges
4707	Technicien de recherche et de formation	20/10/2011	10089	4788		
CGT	0002 CGT				765	2
CFDT	1225 SGEN fédér. des synd. généraux de l'E.N. recherche publique				349	0
FO	13744 FNEC-FP-FO-SNPRES-FO SNFOLC-SPASEEN				263	0
FGAF	13750 Liste d'union CSEN SPLEN AUTONOMESUP				244	0
UNSA	13752 SNPTES - UNSA Labos				2491	7
FSU	13760 SNASUB-FSU - UNATOS-FSU				476	1
					Total voix : 4588	

Catégorie C

Affiliation	Libellé du syndicat	Date du PV	Inscrits	Votants	nb de voix	nb de sièges
4709	Adjoints techniques de recherche et de formation	20/10/2011	21914	8240		
CGT	0002 CGT				1527	3
CFDT	1225 SGEN fédér. des synd. généraux de l'E.N. recherche publique				461	1
FO	13744 FNEC-FP-FO-SNPRES-FO SNFOLC-SPASEEN				730	1
FSU	13748 SNASUB-FSU - UNATOS-FSU				860	1
FGAF	13750 Liste d'union CSEN SPLEN AUTONOMESUP				887	2
UNSA	13752 SNPTES - UNSA Labos				3377	7
					Total voix : 7842	

Education (administratifs) Services déconcentrés

Catégorie A

Affiliation	Libellé du syndicat	Date du PV	Inscrits	Votants	nb de voix	nb de sièges
4501	Attaché de l'EN et de l'enseignement sup.	01/12/2010	11264	7784		
FO	0004 FO				324	0
UNSA	1201 A & I administration & intendance (SNAU & SNIEN) Unsa éducation				4530	6
Divers	1210 CNGA conf. nationale des groupes autonomes				103	0
Divers	1213 FAEN Fédération autonome de l'éducation nationale				255	0
CFDT	1225 SGEN fédér. des synd. généraux de l'E.N. recherche publique				584	0
CGT	1226 UN SGPEN-CGT synd gal des personnels de l'E.N.				337	0
FSU	1237 SNASUB-FSU Synd nat de l'adm scolaire et univers et des bibliothèques				1310	1

Total voix : 7443

Affiliation	Libellé du syndicat	Date du PV	Inscrits	Votants	nb de voix	nb de sièges
4530	CASU et intendant universitaire	20/10/2011	1250	859		
UNSA	1201 A & I administration & intendance (SNAU & SNIEN) Unsa éducation				527	3
CFDT	1225 SGEN fédér. des synd. généraux de l'E.N. recherche publique				65	0
FSU	1237 SNASUB-FSU Synd nat de l'adm scolaire et univers et des bibliothèques				221	1

Total voix : 813

Affiliation	Libellé du syndicat	Date du PV	Inscrits	Votants	nb de voix	nb de sièges
4531	Conseiller technique de service social	01/12/2010	495	350		
CFDT	1225 SGEN fédér. des synd. généraux de l'E.N. recherche publique				59	0
UNSA	1236 SNASEN Unsa éducation synd nal des assistantes sociales de l'E.N.				115	1
FSU	1274 SNUAS-FSU synd nal unitaire des assistantes sociales de l'E.N.				158	1

Total voix : 332

Affiliation	Libellé du syndicat	Date du PV	Inscrits	Votants	nb de voix	nb de sièges
4533	Médecin de l'éducation nationale	01/12/2010	1392	806		
UNSA	0001 UNSA				470	3
FO	0004 FO				84	0
Divers	1235 SNAMSPEN Synd nat autonome des médecins de santé publique de l'E.N.				229	1

Total voix : 783

Catégorie B

Affiliation	Libellé du syndicat	Date du PV	Inscrits	Votants	nb de voix	nb de sièges
4506	Infirmière	01/12/2010	7571	5055		
FSU	1210 CNGA conf. nationale des groupes autonomes				3124	5
FO	1210 CNGA conf. nationale des groupes autonomes				90	0
CFDT	1225 SGEN fédér. des synd. généraux de l'E.N. recherche publique				103	0
CGT	1226 UN SGPEN-CGT synd gal des personnels de l'E.N.				96	0
UNSA	1257 SNIES				1467	2
					Total voix : 4880	

Affiliation	Libellé du syndicat	Date du PV	Inscrits	Votants	nb de voix	nb de sièges
4509	Secrétaires d'administration EN et enseignement sup	01/12/2010	19320	13696		
FO	0004 FO				1154	1
UNSA	1201 A & I administration & intendance (SNAU & SNIEN) Unsa éducation				6433	6
Divers	1210 CNGA conf. nationale des groupes autonomes				217	0
CFDT	1225 SGEN fédér. des synd. généraux de l'E.N. recherche pu- blique				882	0
CGT	1226 UN SGPEN-CGT synd gal des personnels de l'E.N.				893	0
Divers	1234 SNALC-CSEN syndic. nal des lycées et collèges				95	0
FSU	1237 SNASUB-FSU Synd nat de l'adm scolaire et univers et des bibliothèques				3417	3
Total voix : 13091						

Affiliation	Libellé du syndicat	Date du PV	Inscrits	Votants	nb de voix	nb de sièges
4532	Technicien de l'éducation nationale	20/10/2011	43	0		
Tirage au sort	0009 TIRAGE AU SORT				0	3
Total voix : 0						

Affiliation	Libellé du syndicat	Date du PV	Inscrits	Votants	nb de voix	nb de sièges
4534	Assistants de service social	01/12/2010	2822	1650		
FO	1210 CNGA conf. nationale des groupes autonomes				41	0
CFDT	1225 SGEN fédér. des synd. généraux de l'E.N. recherche pu- blique				217	1
CGT	1226 UN SGPEN-CGT synd gal des personnels de l'E.N.				131	0
UNSA	1236 SNASEN Unsa éducation synd nal des assistantes sociales de l'E.N.				322	1
FSU	1274 SNUAS-FSU synd nal unitaire des assistantes sociales de l'E.N.				822	3
Solidaires	1284 SUD Education				54	0
Total voix : 1587						

Catégorie C

Affiliation	Libellé du syndicat	Date du PV	Inscrits	Votants	nb de voix	nb de sièges
4524	Adjoints administratifs EN et enseignement sup.	01/12/2010	37459	23445		
FO	0004 FO				2479	2
Divers	0008 DIVERS				176	0
UNSA	1201 A & I administration & intendance (SNAU & SNIEN) Unsa éducation				9580	8
Divers	1210 CNGA conf. nationale des groupes autonomes				374	0
CFDT	1225 SGEN fédér. des synd. généraux de l'E.N. recherche publique				1571	1
CGT	1226 UN SGPEN-CGT synd gal des personnels de l'E.N.				1813	1
Divers	1234 SNALC-CSEN syndic. nal des lycées et collèges				207	0
FSU	1237 SNASUB-FSU Synd nat de l'adm scolaire et univers et des bibliothèques				5583	4
Solidaires	1284 SUD Education				346	0
					Total voix : 22129	
Affiliation	Libellé du syndicat	Date du PV	Inscrits	Votants	nb de voix	nb de sièges
4537	Adjoints techniques des établ. d'enseignement	20/10/2011	13461	2331		
CGT	0002 CGT				869	5
FO	0004 FO				373	2
CFDT	1225 SGEN fédér. des synd. généraux de l'E.N. recherche publique				75	0
UNSA	1272 SNPTES Synd nal pers techn enseign sup et rech Unsa éducation				561	3
Solidaires	1284 SUD Education				92	0
FSU	1289 UNATOS-FSU union nale des agents techn ouvriers,service de l'E.N.				261	1
					Total voix : 2231	

Education nationale Enseignement

Education (enseignants) Ecoles

Catégorie A

Affiliation	Libellé du syndicat	Date du PV	Inscrits	Votants	nb de voix	nb de sièges
5002	Instituteur et professeur des écoles	20/10/2011	342693	140546		
CFTC	1222 SCENRAC-CFTC synd CFTC de l'E.N. recherche affaires culturelles				1147	0
FSU	1276 SNUIPP FSU Synd. unit. instituteurs, prof. d'école,PEGC				66706	6
Solidaires	1284 SUD Education				7071	0
UNSA	13718 SE UNSA				35076	3
FO	13793 SNUDI FO FNEC FP FO				12997	1
CGT	13796 CGT Educ'action				2812	0
FGAF	13798 SNE CSEN SNEP FAEN SNCL FAEN				1340	0
Divers	13800 SNE CSEN SNEP FAEN SNCL FAEN				331	0
Divers	13802 SNE CSEN SNEP FAEN SNCL FAEN				70	0
Divers	13804 UDAS				734	0
Divers	13806 STC				492	0
CGC	13808 @venir.écoles CFE CGC FP				489	0
CFDT	9805 SGEN CFDT				9278	0
					Total voix : 138543	

Education (enseignants) Education physique & sportive

Catégorie A

Affiliation	Libellé du syndicat	Date du PV	Inscrits	Votants	nb de voix	nb de sièges
5304	Professeurs et chargés d'éducation physique et sportive	20/10/2011	29445	14266		
CGT	0002 CGT				75	0
CFDT	1225 SGEN fédér. des synd. généraux de l'E.N. recherche publique				238	0
FGAF	1234 SNALC-CSEN syndic. nal des lycées et collèges				247	0
FSU	1247 SNEP FSU synd nat de l'éducation physique				11900	7
Solidaires	1284 SUD Education				200	0
FO	13716 FNEC-FP-FO				237	0
UNSA	13726 SE-UNSA				1058	0
Divers	13810 SIES-SNCL				132	0
					Total voix : 14087	

Education (enseignants) Ensam

Catégorie A

Affiliation	Libellé du syndicat	Date du PV	Inscrits	Votants	nb de voix	nb de sièges
5404	Professeur de l'ENSAM	09/3/2009	293	151		
Divers	1206 APENSAM Association des personnels de l'ENSAM				146	4
					Total voix : 146	

Education (enseignants) Lycées & collèges

Catégorie A

Affiliation	Libellé du syndicat	Date du PV	Inscrits	Votants	nb de voix	nb de sièges
5204	Professeur d'enseignement général des collèges	20/10/2011	4389	2043		
Divers	12111 SPEG Synd professeurs enseignement gal				15	0
FO	13716 FNEC-FP-FO				113	0
UNSA	13726 SE-UNSA				579	0
Divers	13783 SNCL				364.94	0
FSU	14022 SNES-SNEP-SNUIPP				809	0
FGAF	14024 SNALC				11.06	0
Divers	14026 FAEN				20.04	0
FGAF	14028 CSEN-FGAF				11.14	0
CFDT	7607 SGEN-CFDT				55	0
CFTC	9909 SCENRAC CFTC				2.82	0
					Total voix : 1981	

Affiliation	Libellé du syndicat	Date du PV	Inscrits	Votants	nb de voix	nb de sièges
5206	Agrégé	20/10/2011	56412	26448		
CGT	0002 CGT				546	0
FGAF	1211 CSEN confédération syndicale de l'E.N.				4706	2
CFDT	1225 SGEN fédér. des synd. généraux de l'E.N. recherche publique				2801	1
Divers	1264 SNPCT Synd nat des profs chefs de travaux de LEP				102	0
Solidaires	1284 SUD Education				1248	0
Divers	13710 SAGES-SIES-SNCL				646	0
CFTC	13712 SCENRAC-CNGA				92	0
CGC	13714 SCENRAC-CNGA				61	0
FO	13716 FNEC-FP-FO				1495	0
UNSA	13718 SE UNSA				1137	0
FSU	13720 SNES-SNEP-SNESUP (FSU)				13255	7

Total voix : 26089

Affiliation	Libellé du syndicat	Date du PV	Inscrits	Votants	nb de voix	nb de sièges
5207	Certifié, adjoint et chargé d'enseignement	20/10/2011	227235	93095		
CGT	0002 CGT				3062	0
CFDT	1225 SGEN fédér. des synd. généraux de l'E.N. recherche publique				8978	2
FGAF	1234 SNALC-CSEN syndic. nal des lycées et collèges				8118	2
Solidaires	1284 SUD Education				5896	1
CFTC	13712 SCENRAC-CNGA				199	0
CGC	13714 SCENRAC-CNGA				107	0
FO	13716 FNEC-FP-FO				7911	1
UNSA	13726 SE-UNSA				8128	2
Divers	13806 STC				181	0
Divers	13837 SNPCT				156	0
Divers	13841 SNCL-SIES				2122	0
FSU	13843 SNES-SNESUP (FSU)				46296	11

Total voix : 91154

Affiliation	Libellé du syndicat	Date du PV	Inscrits	Votants	nb de voix	nb de sièges
5210	Professeur de chaire supé- rieure	20/10/2011	2186	1086		
CFDT	1225 SGEN fédér. des synd. généraux de l'E.N. recherche pu- blique				87	0
FGAF	1234 SNALC-CSEN syndic. nal des lycées et collèges				332	1
FSU	1249 SNES Synd nat de l'en- seignement du second degré				564	3
CFTC	13712 SCENRAC-CNGA				28	0
CGC	13714 SCENRAC-CNGA				1	0
FO	13716 FNEC-FP-FO				45	0
UNSA	13718 SE UNSA				14	0
					Total voix : 1071	

Affiliation	Libellé du syndicat	Date du PV	Inscrits	Votants	nb de voix	nb de sièges
5214	Conseiller principal d'éducation, et conseiller d'éducation	20/10/2011	11782	6433		
CGT	0002 CGT				263	0
CFDT	1225 GEN fédér. des synd. généraux de l'E.N. recherche publique				1065	1
FGAF	1234 SNALC-CSEN syndic. nal des lycées et collèges				93	0
Solidaires	1284 SUD Education				263	0
UNSA	13726 SE-UNSA				1244	2
Divers	13783 SNCL				63	0
FSU	13787 SNES-SNUEP (FSU)				2757	4
FO	13789 SNETAA FO-SNFOLC				564	1
					Total voix : 6312	

Affiliation	Libellé du syndicat	Date du PV	Inscrits	Votants	nb de voix	nb de sièges
5218	Professeur de lycée professionnel	20/10/2011	60167	28601		
CGT	0002 CGT				6991	3
FSU	12124 SNUEP FSU				4337	2
CFDT	1225 GEN fédér. des synd. généraux de l'E.N. recherche publique				2906	1
FGAF	1234 SNALC-CSEN syndic. nal des lycées et collèges				868	0
Divers	1264 SNPCT Synd nat des profs chefs de travaux de LEP				448	0
Solidaires	1284 SUD Education				1107	0
CFTC	13712 SCENRAC-CNGA				76	0
CGC	13714 SCENRAC-CNGA				19	0
UNSA	13726 SE-UNSA				2913	1
Divers	13819 SPIEN-SNCL				450	0
FO	13827 SNETAA FO				7808	3
					Total voix : 27923	

Affiliation	Libellé du syndicat	Date du PV	Inscrits	Votants	nb de voix	nb de sièges
5219	Inspecteur de l'éducation nationale	20/10/2011	2165	1388		
UNSA	0001 UNSA				855	4
CFDT	1225 GEN fédér. des synd. généraux de l'E.N. recherche publique				186	0
FSU	1268 SNPI-FSU Synd nat des personnels d'inspection de l'Education nationale				309	1
					Total voix : 1350	

Affiliation	Libellé du syndicat	Date du PV	Inscrits	Votants	nb de voix	nb de sièges
5222	Inspecteur pédagogique régional et insp d'académie	20/10/2011	1235	702		
CFDT	1225 SGEN fédér. des synd. généraux de l'E.N. recherche publique				29	0
UNSA	13738 SNIA- IPR UNSA				422	4
FSU	13740 SIA				143	1
Divers	13742 CNIA - DSDEN				96	0
					Total voix : 690	
Affiliation	Libellé du syndicat	Date du PV	Inscrits	Votants	nb de voix	nb de sièges
5224	Personnel de direction	20/10/2011	12887	10370		
CGT	0002 CGT				138	0
CFDT	1225 SGEN fédér. des synd. généraux de l'E.N. recherche publique				830	1
FO	13716 FNEC-FP-FO				36	0
FSU	13732 SNUPDEN				522	0
Divers	13734 ID				1782	2
UNSA	13736 SNPDEN-UNSA				6908	8
					Total voix : 10216	

Education (enseignants) Lycées et collèges

Catégorie A

Affiliation	Libellé du syndicat	Date du PV	Inscrits	Votants	nb de voix	nb de sièges
5101	Directeur CIO & conseiller d'orientation	20/10/2011	3934	2643		
CGT	0002 CGT				63	0
CFDT	1225 SGEN fédér. des synd. généraux de l'E.N. recherche publique				715	1
FSU	1249 SNES Synd nat de l'enseignement du second degré				1463	4
Solidaires	1284 SUD Education				204	0
FO	13716 FNEC-FP-FO				106	0
UNSA	13726 SE-UNSA				48	0
					Total voix : 2599	

Intérieur (hors Police), Outre-mer

Intérieur adm. centrale et préfectures

Catégorie A

Affiliation	Libellé du syndicat	Date du PV	Inscrits	Votants	nb de voix	nb de sièges
6107	Ingénieurs des systèmes d'information et de communication	04/5/2010	451	329		
CGT	0002 CGT				125	2
CFDT	0003 CFDT				74	1
FO	0004 FO				123	1
					Total voix : 322	
Affiliation	Libellé du syndicat	Date du PV	Inscrits	Votants	nb de voix	nb de sièges
6108	Ingénieur des services techniques du matériel	04/5/2010	207	160		
CFDT	0003 CFDT				75	3
FO	0004 FO				63	2
CGC	0005 CGC				21	0
					Total voix : 159	
Affiliation	Libellé du syndicat	Date du PV	Inscrits	Votants	nb de voix	nb de sièges
6151	Conseiller technique de service social	04/5/2010	16	10		
CFDT	0003 CFDT				4	1
FO	0004 FO				3	0
					Total voix : 7	
Affiliation	Libellé du syndicat	Date du PV	Inscrits	Votants	nb de voix	nb de sièges
6154	Attachés d'administration et directeurs de préfecture	04/5/2010	5715	4347		
UNSA	0001 UNSA				340	0
CGT	0002 CGT				315	0
CFDT	0003 CFDT				1512	3
FO	0004 FO				1413	3
CGC	0005 CGC				391	0
CFTC	0006 CFTC				215	0
					Total voix : 4186	

Catégorie B

Affiliation	Libellé du syndicat	Date du PV	Inscrits	Votants	nb de voix	nb de sièges
6115	Techniciens des systèmes d'information et de communication	04/5/2010	1355	935		
CGT	0002 CGT				443	3
CFDT	0003 CFDT				109	0
FO	0004 FO				357	3
					Total voix : 909	
Affiliation	Libellé du syndicat	Date du PV	Inscrits	Votants	nb de voix	nb de sièges

6117	Contrôleur services techniques du matériel	04/5/2010	350	232		
CFDT	0003 CFDT				44	1
FO	0004 FO				107	3
CGC	0005 CGC				75	2
					Total voix : 226	

Affiliation	Libellé du syndicat	Date du PV	Inscrits	Votants	nb de voix	nb de sièges
6150	Assistant de service social	04/5/2010	168	123		
CGT	0002 CGT				32	1
CFDT	0003 CFDT				20	0
FO	0004 FO				66	3
					Total voix : 118	

Affiliation	Libellé du syndicat	Date du PV	Inscrits	Votants	nb de voix	nb de sièges
6155	Secrétaires administratifs de l'Intérieur et de l'Outre Mer	04/5/2010	9302	7268		
UNSA	0001 UNSA				666	1
CGT	0002 CGT				657	1
CFDT	0003 CFDT				1532	2
FO	0004 FO				3173	5
CGC	0005 CGC				806	1
CFTC	0006 CFTC				200	0
					Total voix : 7034	

Catégorie C

Affiliation	Libellé du syndicat	Date du PV	Inscrits	Votants	nb de voix	nb de sièges
6135	Agent des systèmes d'information et de communication	04/5/2010	718	444		
CGT	0002 CGT				203	3
CFDT	0003 CFDT				69	1
FO	0004 FO				161	2
					Total voix : 433	

Affiliation	Libellé du syndicat	Date du PV	Inscrits	Votants	nb de voix	nb de sièges
6156	Adjointes administratifs de l'Intérieur et de l' Outre Mer	04/5/2010	27237	19637		
UNSA	0001 UNSA				1861	1
CGT	0002 CGT				1267	1
CFDT	0003 CFDT				2788	2
FO	0004 FO				8687	8
CGC	0005 CGC				3241	2
CFTC	0006 CFTC				393	0
FGAF	6138 Horizon SGPATSI FGAF				772	0
					Total voix : 19009	

Affiliation	Libellé du syndicat	Date du PV	Inscrits	Votants	nb de voix	nb de sièges
6157	Adjointes techn de l'I et O, contremaitres serv. Techn.	04/5/2010	3953	2652		
UNSA	0001 UNSA				269	1
CGT	0002 CGT				288	1
CFDT	0003 CFDT				360	1
FO	0004 FO				1107	5
CGC	0005 CGC				493	2
CFTC	0006 CFTC				53	0
					Total voix : 2570	

Polynésie française

Catégorie B

Affiliation	Libellé du syndicat	Date du PV	Inscrits	Votants	nb de voix	nb de sièges
0707	Secretaires administratifs	27/10/2011	96	77		
FO	0703 USATP/FO union des syndicats affiliés des travailleurs de Polynésie				27	1
CFDT	0709 A TIA I MUA				44	3
					Total voix : 71	
Affiliation	Libellé du syndicat	Date du PV	Inscrits	Votants	nb de voix	nb de sièges
0712	Imprimerie officielle	24/3/2011	9	9		
CFDT	0710 A TIA I MUA / CFDT				8	1
					Total voix : 8	

Catégorie C

Affiliation	Libellé du syndicat	Date du PV	Inscrits	Votants	nb de voix	nb de sièges
0708	Adjoints administratifs du CEAPF relevant du MIOMCT	27/10/2011	75	50		
FO	0703 USATP/FO union des syndicats affiliés des travailleurs de Polynésie				25	3
CFDT	0709 A TIA I MUA				24	2
					Total voix : 49	

Intérieur Police

Intérieur Police nationale

Catégorie A

Affiliation	Libellé du syndicat	Date du PV	Inscrits	Votants	nb de voix	nb de sièges
6017	Ingénieur de la police technique et scientifique	28/1/2010	186	137		
FGAF	6038 SNPPS-FGAF synd national des personnels de police scientifique				129	6
Total voix : 129						
Affiliation	Libellé du syndicat	Date du PV	Inscrits	Votants	nb de voix	nb de sièges
6020	Corps de conception et direction	06/5/2010	1685	1432		
CFDT	6092 CFDT Interco Police				473	1
FGAF	6093 SCPN (FGAF) Synd des commissaires PN				927	3
Total voix : 1400						

Affiliation	Libellé du syndicat	Date du PV	Inscrits	Votants	nb de voix	nb de sièges
6025	Corps de commandement	28/1/2010	10868	9422		
CGC	6058 SCO UNAPC synergie officiers				4131	4
UNSA	6078 SNOP UNSA				5020	5
FO	6080 SGP/FO syndicats généraux de la police FO				92	0
CFTC	6087 Action Police CFTC				49	0
Total voix : 9292						

Catégorie B

Affiliation	Libellé du syndicat	Date du PV	Inscrits	Votants	nb de voix	nb de sièges
6018	Technicien de la police technique et scientifique	28/1/2010	334	257		
FO	6023 SNIPAT FO				18	0
FGAF	6038 SNPPS-FGAF synd national des personnels de police scientifique				156	4
CGC	6083 SNAPATSI Alliance CGC				77	2
Total voix : 251						

Affiliation	Libellé du syndicat	Date du PV	Inscrits	Votants	nb de voix	nb de sièges
6026	Corps d'encadrement et d'application	28/1/2010	100526	83232		
Divers	6052 FPIP Fédération professionnelle indépendante de la police				2711	0
CGC	6054 Alliance				30261	7
UNSA	6059 UNSA Police				7820	1
CGT	6090 CGT Police				463	0
CFTC	6091 Syndicat national CFTC Police				447	0
CFDT	6092 CFDT Interco Police				307	0
FO	6094 Union SGP- Unité Police				38441	8
					Total voix : 80450	

Catégorie C

Affiliation	Libellé du syndicat	Date du PV	Inscrits	Votants	nb de voix	nb de sièges
6019	Agents spécialisés de la PTS de la PN	28/1/2010	849	495		
FO	6023 SNIPAT FO				55	0
FGAF	6038 SNPPS-FGAF synd national des personnels de police scientifique				256	3
UNSA	6079 UNSA Police				10	0
CGC	6083 SNAPATSI Alliance CGC				166	1
					Total voix : 487	

Affiliation	Libellé du syndicat	Date du PV	Inscrits	Votants	nb de voix	nb de sièges
6024	Ouvriers cuisiniers	28/1/2010	358	269		
CGT	0002 CGT				9	0
FO	6023 SNIPAT FO				207	4
CGC	6083 SNAPATSI Alliance CGC				46	0
					Total voix : 262	

Affiliation	Libellé du syndicat	Date du PV	Inscrits	Votants	nb de voix	nb de sièges
6027	Adjointes techniques de la PN	28/1/2010	1729	993		
FO	6023 SNIPAT FO				539	4
UNSA	6059 UNSA Police				49	0
CGC	6083 SNAPATSI Alliance CGC				254	2
CGT	6090 CGT Police				130	1
					Total voix : 972	

Justice

Justice Adm. centrale et corps fusionnés

Catégorie A

Affiliation	Libellé du syndicat	Date du PV	Inscrits	Votants	nb de voix	nb de sièges
6201	Administrateurs civils	22/11/2011	47	13		
CGC	13522 USAC-CGC				8	3

Total voix : 8

Affiliation	Libellé du syndicat	Date du PV	Inscrits	Votants	nb de voix	nb de sièges
6217	Conseillers techniques de service social	22/11/2011	30	19		
CFDT	0003 CFDT				12	1
UNSA	0007 UNSA				7	1

Total voix : 19

Affiliation	Libellé du syndicat	Date du PV	Inscrits	Votants	nb de voix	nb de sièges
6220	Attachés corps unique des justices	22/11/2011	805	497		
FSU	0000 FSU				40	0
CGT	0002 CGT				90	1
CFDT	0003 CFDT				143	1
FO	0004 FO				93	1
UNSA	0007 UNSA				116	1

Total voix : 482

Catégorie B

Affiliation	Libellé du syndicat	Date du PV	Inscrits	Votants	nb de voix	nb de sièges
6216	Assistants de service social	22/11/2011	432	238		
FSU	0000 FSU				41	1
CGT	0002 CGT				107	2
CFDT	0003 CFDT				74	1
UNSA	0007 UNSA				15	0

Total voix : 237

Affiliation	Libellé du syndicat	Date du PV	Inscrits	Votants	nb de voix	nb de sièges
6221	Secrétaires administratifs de la Justice	22/11/2011	1688	1068		
FSU	0000 FSU				77	0
CGT	0002 CGT				169	1
CFDT	0003 CFDT				120	1
FO	0004 FO				271	2
UNSA	0007 UNSA				383	3
Solidaires	6216 Solidaires				25	0
					Total voix : 1045	

Catégorie C

Affiliation	Libellé du syndicat	Date du PV	Inscrits	Votants	nb de voix	nb de sièges
6222	Adjoints administratifs de la Justice	22/11/2011	13387	8213		
FSU	0000 FSU				228	0
CGT	0002 CGT				1289	2
CFDT	0003 CFDT				878	1
FO	0004 FO				665	1
UNSA	0007 UNSA				1705	3
CFTC	13481 SNP-CFTC-SLAM				75	0
Divers	6214 C Justice				3033	6
Solidaires	6216 Solidaires				165	0
					Total voix : 8038	
Affiliation	Libellé du syndicat	Date du PV	Inscrits	Votants	nb de voix	nb de sièges
6223	Adjoints techniques de la Justice	22/11/2011	1529	701		
FSU	0000 FSU				66	0
CGT	0002 CGT				144	2
CFDT	0003 CFDT				75	1
FO	0004 FO				13	0
UNSA	0007 UNSA				142	2
CFTC	13481 SNP-CFTC-SLAM				12	0
Divers	6214 C Justice				242	3
					Total voix : 694	

Justice Administration pénitentiaire

Catégorie A

Affiliation	Libellé du syndicat	Date du PV	Inscrits	Votants	nb de voix	nb de sièges
6301	Directeurs des services pénitentiaires	22/11/2011	520	351		
CGC	13534 SNDP-CFECGC et CFDT				71.5	1
CFDT	13536 SNDP-CFECGC et CFDT				71.5	1
FO	13538 SNP FO DIRECTION				203	2
					Total voix : 346	
Affiliation	Libellé du syndicat	Date du PV	Inscrits	Votants	nb de voix	nb de sièges
6320	Chefs de service d'insertion et de probation	22/11/2011	155	104		
CFDT	0003 CFDT				21	0
CGT	13491 CGT PENITENTIAIRE				17	0
UNSA	6311 UFAP Union fédérale autonome pénitentiaire				8	0
FSU	6326 SNEPAP/FSU				57	2
					Total voix : 103	
Affiliation	Libellé du syndicat	Date du PV	Inscrits	Votants	nb de voix	nb de sièges
6323	Directeurs techniques	22/11/2011	127	99		
FO	13473 SNPPT FO				79	3
UNSA	6311 UFAP Union fédérale autonome pénitentiaire				20	1
					Total voix : 99	
Affiliation	Libellé du syndicat	Date du PV	Inscrits	Votants	nb de voix	nb de sièges
6329	Directeurs d'insertion et de probation	22/11/2011	256	184		
CFDT	0003 CFDT				31	1
CGC	13489 SNCP CFE-CGC				9	0
CGT	13491 CGT PENITENTIAIRE				24	0
FSU	6326 SNEPAP/FSU				120	3
					Total voix : 184	

Catégorie B

Affiliation	Libellé du syndicat	Date du PV	Inscrits	Votants	nb de voix	nb de sièges
6319	Conseillers d'insertion et de probation	22/11/2011	2742	1926		
CFDT	0003 CFDT				175	0
CGT	13491 CGT PENITENTIAIRE				1010	3
FO	13526 SNP FO PIP				39	0
CFTC	13528 ALLIANCE CFTC SLP SLAM				28	0
Solidaires	13530 SOLIDAIRES				40	0
UNSA	6311 UFAP Union fédérale au- tonome pénitentiaire				84	0
FSU	6326 SNEPAP/FSU				525	2
					Total voix : 1901	

Affiliation	Libellé du syndicat	Date du PV	Inscrits	Votants	nb de voix	nb de sièges
6326	Techniciens	22/11/2011	177	104		
CGT	0002 CGT				8	0
FO	13473 SNPPT FO				65	2
UNSA	6311 UFAP Union fédérale au- tonome pénitentiaire				31	0
					Total voix : 104	

Affiliation	Libellé du syndicat	Date du PV	Inscrits	Votants	nb de voix	nb de sièges
6327	Corps de commandement	22/11/2011	1061	648		
FO	13487 SNP FO PS				335	3
CGC	13489 SNCP CFE-CGC				177	2
CGT	13491 CGT PENITENTIAIRE				13	0
UNSA	6311 UFAP Union fédérale au- tonome pénitentiaire				115	1
					Total voix : 640	

Catégorie C

Affiliation	Libellé du syndicat	Date du PV	Inscrits	Votants	nb de voix	nb de sièges
6322	Adjoints techniques	22/11/2011	296	205		
CGT	0002 CGT				16	0
FO	6305 Synd. nat. pénit. FO des personnels techniques				109	2
UNSA	6311 UFAP Union fédérale au- tonome pénitentiaire				74	2
					Total voix : 199	

Affiliation	Libellé du syndicat	Date du PV	Inscrits	Votants	nb de voix	nb de sièges
6328	Corps d'encadrement et d'application	22/11/2011	23257	17445		
CFDT	0003 CFDT				385	0
FO	13487 SNP FO PS				5273	5
CGT	13491 CGT PENITENTIAIRE				2682	2
CFTC	13528 ALLIANCE CFTC SLP SLAM				359	0
CGC	13545 SNCP - CFE CGC				83	0
Divers	13551 SYND PENT DES SURVEILLANTS NON GRADES				1020	0
UNSA	6311 UFAP Union fédérale au- tonome pénitentiaire				7344	6
Total voix : 17146						

Justice Protection judiciaire de la jeunesse

Catégorie A

Affiliation	Libellé du syndicat	Date du PV	Inscrits	Votants	nb de voix	nb de sièges
6403	Professeurs techniques en- seignement professionnel	22/11/2011	220	132		
FO	13509 SN FO PJJ				41	1
UNSA	13511 UNSA PJJ				14	0
FSU	6408 SNPES-PJJ-FSU Syn- dicat national des personnels d'éduc surveillée				54	2
CGT	6412 CGT PJJ				21	1
Total voix : 130						

Affiliation	Libellé du syndicat	Date du PV	Inscrits	Votants	nb de voix	nb de sièges
6404	Psychologues	22/11/2011	266	178		
Divers	6406 Syndicat national des psychologues				73	2
FSU	6408 SNPES-PJJ-FSU Syndicat national des personnels d'éduc surveillée				96	2
CGT	6412 CGT PJJ				9	0
					Total voix : 178	

Affiliation	Libellé du syndicat	Date du PV	Inscrits	Votants	nb de voix	nb de sièges
6415	Directeurs	22/11/2011	611	385		
CFDT	0003 CFDT				67	1
UNSA	13500 UNSA-SPJJ				182	2
FSU	6408 SNPES-PJJ-FSU Syndicat national des personnels d'éduc surveillée				67	1
CGT	6412 CGT PJJ				55	0
					Total voix : 371	

Affiliation	Libellé du syndicat	Date du PV	Inscrits	Votants	nb de voix	nb de sièges
6416	Chefs de service éducatif	22/11/2011	829	478		
CFDT	0003 CFDT				43	0
FO	13509 SN FO PJJ				8	0
UNSA	13511 UNSA PJJ				81	0
FSU	6408 SNPES-PJJ-FSU Syndicat national des personnels d'éduc surveillée				247	2
CGT	6412 CGT PJJ				90	0
					Total voix : 469	

Catégorie B

Affiliation	Libellé du syndicat	Date du PV	Inscrits	Votants	nb de voix	nb de sièges
6417	Educateurs	22/11/2011	3759	1598		
CFDT	0003 CFDT				100	0
FO	13509 SN FO PJJ				44	0
UNSA	13511 UNSA PJJ				135	0
FSU	6408 SNPES-PJJ-FSU Syndicat national des personnels d'éduc surveillée				816	4
CGT	6412 CGT PJJ				468	2
					Total voix : 1563	

Affiliation	Libellé du syndicat	Date du PV	Inscrits	Votants	nb de voix	nb de sièges
6422	Infirmiers	22/11/2011	60	33		
UNSA	13511 UNSA PJJ				13	2
FSU	6408 SNPES-PJJ-FSU Syndicat national des personnels d'éduc surveillée				11	1
CGT	6412 CGT PJJ				9	1
					Total voix : 33	

Catégorie C

Affiliation	Libellé du syndicat	Date du PV	Inscrits	Votants	nb de voix	nb de sièges
6412	Agents techniques d'éducation	22/11/2011	32	12		
FSU	6408 SNPES-PJJ-FSU Syndicat national des personnels d'éduc surveillée				2	0
CGT	6412 CGT PJJ				7	2
					Total voix : 9	

Justice Services judiciaires

Catégorie A

Affiliation	Libellé du syndicat	Date du PV	Inscrits	Votants	nb de voix	nb de sièges
6515	Greffier en chef	22/11/2011	1681	1379		
CFDT	0003 CFDT				132	0
CGT	13475 Syndicat national CGT des Chancelleries et services judiciaires				605	4
FO	13477 Syndicat national FO des services judiciaires				12	0
CGC	13479 Syndicat des greffiers en chef CFE CGC				162	1
UNSA	6508 USAJ union syndicale autonome Justice				426	2
					Total voix : 1337	

Catégorie B

Affiliation	Libellé du syndicat	Date du PV	Inscrits	Votants	nb de voix	nb de sièges
6516	Greffier	22/11/2011	8250	5529		
CFDT	0003 CFDT				742	1
CGT	13483 CGT Chancelleries et services judiciaires				1167	1
FO	13485 Syndicat national FO des services judiciaires				79	0
Divers	6507 SGF Syndicat des greffiers de France				2077	3
UNSA	6508 USAJ union syndicale autonome Justice				1373	2
					Total voix : 5438	

Services du Premier Ministre

Conseil d'Etat

Catégorie A

Affiliation	Libellé du syndicat	Date du PV	Inscrits	Votants	nb de voix	nb de sièges
6605	Chefs des services administratifs	15/9/2009	8	5		
FO	0004 FO				2.5	0.5
UNSA	6602 SIPCE				2.5	0.5
					Total voix : 5	
Affiliation	Libellé du syndicat	Date du PV	Inscrits	Votants	nb de voix	nb de sièges
6606	Attachés d'administration du Conseil d'Etat	20/10/2011	181	132		
FO	13672 FO-CGT				23.5	0.5
CGT	13674 FO-CGT				23.5	0.5
UNSA	6602 SIPCE				80	3
					Total voix : 127	

Catégorie B

Affiliation	Libellé du syndicat	Date du PV	Inscrits	Votants	nb de voix	nb de sièges
6601	Secrétaires administratifs du Conseil d'Etat	20/10/2011	104	84		
FO	13672 FO-CGT				12	0.5
CGT	13674 FO-CGT				12	0.5
UNSA	6602 SIPCE				58	4
					Total voix : 82	

Catégorie C

Affiliation	Libellé du syndicat	Date du PV	Inscrits	Votants	nb de voix	nb de sièges
6602	Adjoints administratifs du Conseil d'Etat	20/10/2011	237	177		
FO	13672 FO-CGT				36	1.5
CGT	13674 FO-CGT				36	1.5
UNSA	6602 SIPCE				96	5
					Total voix : 168	

Affiliation	Libellé du syndicat	Date du PV	Inscrits	Votants	nb de voix	nb de sièges
6607	Adjointes techniques Conseil d'Etat	du 20/10/2011	46	31		
UNSA	6602 SIPCE				24	4
					Total voix : 24	

Conseil Economique Social et Environnemental

Catégorie A

Affiliation	Libellé du syndicat	Date du PV	Inscrits	Votants	nb de voix	nb de sièges
4803	Administrateurs adjoints du CESE	17/12/2009	19	18		
FO	0004 FO				6	1
CGT	13706 CGT-CFDT				5.5	0.5
CFDT	13708 CGT-CFDT				5.5	0.5
					Total voix : 17	
Affiliation	Libellé du syndicat	Date du PV	Inscrits	Votants	nb de voix	nb de sièges
4804	Administrateurs du CESE	17/12/2009	14	13		
Tirage au sort	0009 TIRAGE AU SORT				0	1
Divers	4801 Union des administrateurs du CESE				13	1
					Total voix : 13	

Catégorie B

Affiliation	Libellé du syndicat	Date du PV	Inscrits	Votants	nb de voix	nb de sièges
4802	Rédacteurs-techniciens CESE	du 17/12/2009	18	17		
UNSA	13251 UNSA-CGC				1.5	0
CGC	13255 UNSA-CGC				1.5	0
CGT	13706 CGT-CFDT				5.5	1.5
CFDT	13708 CGT-CFDT				5.5	1.5
					Total voix : 14	

Catégorie C

Affiliation	Libellé du syndicat	Date du PV	Inscrits	Votants	nb de voix	nb de sièges
4801	Adjoints du CESE	17/12/2009	89	84		
FO	0004 FO				22	1
UNSA	13251 UNSA-CGC				19	1.5
CGC	13255 UNSA-CGC				19	1.5
CGT	13706 CGT-CFDT				11.5	0.5
CFDT	13708 CGT-CFDT				11.5	0.5
					Total voix : 83	

Cour des Comptes et C.R.C.**Catégorie A**

Affiliation	Libellé du syndicat	Date du PV	Inscrits	Votants	nb de voix	nb de sièges
3910	Attachés administration juridictions financières	20/10/2011	337	264		
CGT	0002 CGT				70	1
CFDT	0003 CFDT				100	2
FO	0004 FO				80	1
					Total voix : 250	

Catégorie B

Affiliation	Libellé du syndicat	Date du PV	Inscrits	Votants	nb de voix	nb de sièges
3902	Secrétaires administratifs	20/10/2011	375	326		
CGT	0002 CGT				121	3
CFDT	0003 CFDT				80	1
FO	0004 FO				106	2
					Total voix : 307	

Catégorie C

Affiliation	Libellé du syndicat	Date du PV	Inscrits	Votants	nb de voix	nb de sièges
3903	Adjoints administratifs	20/10/2011	304	267		
CGT	0002 CGT				99	3
CFDT	0003 CFDT				55	1
FO	0004 FO				106	3
					Total voix : 260	

Affiliation	Libellé du syndicat	Date du PV	Inscrits	Votants	nb de voix	nb de sièges
3909	Adjointes techniques	20/10/2011	81	68		
CGT	0002 CGT				41	4
FO	0004 FO				25	2
					Total voix : 66	

Premier ministre Les services du Premier Ministre

Catégorie A

Affiliation	Libellé du syndicat	Date du PV	Inscrits	Votants	nb de voix	nb de sièges
7401	Administrateur civil	09/6/2009	59	23		
CFDT	0003 CFDT				20	3
					Total voix : 20	
Affiliation	Libellé du syndicat	Date du PV	Inscrits	Votants	nb de voix	nb de sièges
7402	Attaché d'AC et conservateur technique du mobilier	20/10/2011	397	234		
CGT	0002 CGT				61	1
CFDT	0003 CFDT				122	2
FGAF	7415 SAPP M FGAF				45	1
					Total voix : 228	

Catégorie B

Affiliation	Libellé du syndicat	Date du PV	Inscrits	Votants	nb de voix	nb de sièges
7405	Secrétaires administratifs & assistants de s. social	28/4/2009	283	164		
CGT	0002 CGT				22	1
CFDT	0003 CFDT				71	3
FGAF	7415 SAPP M FGAF				66	2
					Total voix : 159	

Catégorie C

Affiliation	Libellé du syndicat	Date du PV	Inscrits	Votants	nb de voix	nb de sièges
7414	Adjoints administratifs	20/10/2011	587	343		
CFDT	0003 CFDT				79	2
FO	0004 FO				20	0
UNSA	0007 UNSA				51	1
FGAF	7415 SAPPM FGAF				183	5
					Total voix : 333	
Affiliation	Libellé du syndicat	Date du PV	Inscrits	Votants	nb de voix	nb de sièges
7445	Adjoints techniques	20/10/2011	194	154		
FGAF	7415 SAPPM FGAF				144	8
					Total voix : 144	

EPN

CDC Caisse des Dépôts et Consignations

Catégorie A

Affiliation	Libellé du syndicat	Date du PV	Inscrits	Votants	nb de voix	nb de sièges
8303	Attachés d'administration de la Caisse des dépôts	05/10/2010	573	319		
CGT	0002 CGT				37	0
CFDT	0003 CFDT				107	2
FO	0004 FO				16	0
CGC	0005 CGC				39	0
UNSA	0007 UNSA				88	2
FSU	8314 SNUP CDC FSU				28	0
					Total voix : 315	
Affiliation	Libellé du syndicat	Date du PV	Inscrits	Votants	nb de voix	nb de sièges
8316	Administrateurs civils	05/10/2010	59	31		
CFDT	0003 CFDT				17	1
UNSA	0007 UNSA				11	1
					Total voix : 28	

Catégorie B

Affiliation	Libellé du syndicat	Date du PV	Inscrits	Votants	nb de voix	nb de sièges
8305	Secrétaire d'administration de la caisse des dépôts	05/10/2010	1986	1372		
CGT	0002 CGT				359	2
CFDT	0003 CFDT				321	2
FO	0004 FO				75	0
CGC	0005 CGC				31	0
UNSA	0007 UNSA				404	2
Solidaires	8312 Solidaires CDC				40	0
FSU	8314 SNUP CDC FSU				126	0
					Total voix : 1356	

Catégorie C

Affiliation	Libellé du syndicat	Date du PV	Inscrits	Votants	nb de voix	nb de sièges
8312	Adjoint administratif des administrations de l'Etat	05/10/2010	1272	701		
CGT	0002 CGT				238	3
CFDT	0003 CFDT				118	1
FO	0004 FO				55	0
CFTC	0006 CFTC				11	0
UNSA	0007 UNSA				192	2
Solidaires	8312 Solidaires CDC				26	0
FSU	8314 SNUP CDC FSU				48	0
					Total voix : 688	
Affiliation	Libellé du syndicat	Date du PV	Inscrits	Votants	nb de voix	nb de sièges
8315	Adjointes techniques des administrations de l'Etat	05/10/2010	116	80		
CGT	0002 CGT				15	1
CFDT	0003 CFDT				24	2
FO	0004 FO				4	0
UNSA	0007 UNSA				29	2
FSU	8314 SNUP CDC FSU				8	0
					Total voix : 80	

Cemagref

Catégorie A

Affiliation	Libellé du syndicat	Date du PV	Inscrits	Votants	nb de voix	nb de sièges
1001	Directeur de recherche	20/10/2011	38	27		
Solidaires	1005 SUD Recherche EPST				26	4
					Total voix : 26	

Affiliation	Libellé du syndicat	Date du PV	Inscrits	Votants	nb de voix	nb de sièges
1002	Chargé de recherche	20/10/2011	75	41		
Solidaires	1005 SUD Recherche EPST				40	4
					Total voix : 40	

Affiliation	Libellé du syndicat	Date du PV	Inscrits	Votants	nb de voix	nb de sièges
1003	Ingénieurs de rech.&chargés d'adm. de la recherche	20/10/2011	97	72		
FO	0004 FO				24	2
Solidaires	1005 SUD Recherche EPST				45	3
					Total voix : 69	

Affiliation	Libellé du syndicat	Date du PV	Inscrits	Votants	nb de voix	nb de sièges
1004	Ingénieurs d'études & attachés d'adm. recherche	20/10/2011	157	100		
FO	0004 FO				28	1
Solidaires	1005 SUD Recherche EPST				70	4
					Total voix : 98	

Affiliation	Libellé du syndicat	Date du PV	Inscrits	Votants	nb de voix	nb de sièges
1005	Assistants ingénieurs	20/10/2011	134	79		
FO	0004 FO				26	0
Solidaires	1005 SUD Recherche EPST				52	2
					Total voix : 78	

Catégorie B

Affiliation	Libellé du syndicat	Date du PV	Inscrits	Votants	nb de voix	nb de sièges
1006	Techniciens de la recherche & secrétaires d'adm.	20/10/2011	139	85		
FO	0004 FO				26	1
Solidaires	1005 SUD Recherche EPST				54	4
					Total voix : 80	

Catégorie C

Affiliation	Libellé du syndicat	Date du PV	Inscrits	Votants	nb de voix	nb de sièges
1007	Adjointes techn, adjoints adm, agents techn, agents	20/10/2011	78	42		
FO	0004 FO				17	2
Tirage au sort	0009 TIRAGE AU SORT				0	1
Solidaires	1005 SUD Recherche EPST				23	2
					Total voix : 40	

CNCA Caisse Nationale du Crédit Agricole

Catégorie A

Affiliation	Libellé du syndicat	Date du PV	Inscrits	Votants	nb de voix	nb de sièges
8401	Administrateur financier	20/10/2011	4	2		
FGAF	8412 SPSCM				2	1
					Total voix : 2	

CNRS

Catégorie A

Affiliation	Libellé du syndicat	Date du PV	Inscrits	Votants	nb de voix	nb de sièges
9801	Directeur de recherche	20/10/2011	4914	1962		
UNSA	13622 SNPTES UNSA-SUP' Recherche UNSA				137	0
CGT	9803 SNTRS CGT				235	1
CFDT	9805 SGEN CFDT				521	3
FO	9806 SNPREES FO				75	0
CGC	9807 SNIRS CGC				159	0
FSU	9810 SNCS FSU				812	4
					Total voix : 1939	

Affiliation	Libellé du syndicat	Date du PV	Inscrits	Votants	nb de voix	nb de sièges
9802	Chargé de recherche	20/10/2011	6496	2032		
UNSA	13622 SNPTES UNSA-SUP' Recherche UNSA				180	0
CGT	9803 SNTRS CGT				327	1
CFDT	9805 SGEN CFDT				312	1
FO	9806 SNPREEES FO				112	0
CGC	9807 SNIRS CGC				189	1
FSU	9810 SNCS FSU				692	3
Solidaires	9813 SUD Recherche EPST				198	1
Total voix : 2010						

Affiliation	Libellé du syndicat	Date du PV	Inscrits	Votants	nb de voix	nb de sièges
9803	Ingénieur de recherche et chargés d'administration	20/10/2011	3032	1406		
UNSA	13622 SNPTES UNSA-SUP' Recherche UNSA				254	2
CGT	9803 SNTRS CGT				307	2
CFDT	9805 SGEN CFDT				319	2
FO	9806 SNPREEES FO				71	0
CGC	9807 SNIRS CGC				136	1
FSU	9810 SNCS FSU				94	0
Solidaires	9813 SUD Recherche EPST				208	1
Total voix : 1389						

Affiliation	Libellé du syndicat	Date du PV	Inscrits	Votants	nb de voix	nb de sièges
9804	Ingénieur d'études et chargés de mission	20/10/2011	3626	1585		
UNSA	13622 SNPTES UNSA-SUP' Recherche UNSA				252	1
CGT	9803 SNTRS CGT				479	3
CFDT	9805 SGEN CFDT				328	2
FO	9806 SNPREEES FO				116	0
CGC	9807 SNIRS CGC				133	1
FSU	9810 SNCS FSU				65	0
Solidaires	9813 SUD Recherche EPST				187	1
Total voix : 1560						

Affiliation	Libellé du syndicat	Date du PV	Inscrits	Votants	nb de voix	nb de sièges
9805	Assistant ingénieur	20/10/2011	2795	1279		
UNSA	13622 SNTES UNSA-SUP' Recherche UNSA				357	1
CGT	9803 SNTRS CGT				440	2
CFDT	9805 SGEN CFDT				195	1
FO	9806 SNPREES FO				99	0
FSU	9810 SNCS FSU				47	0
Solidaires	9813 SUD Recherche EPST				114	0
					Total voix : 1252	

Affiliation	Libellé du syndicat	Date du PV	Inscrits	Votants	nb de voix	nb de sièges
9815	Ingénieur principal de physique nucléaire	20/10/2011	25	12		
Tirage au sort	0009 TIRAGE AU SORT				0	1
CGT	9803 SNTRS CGT				10	1
					Total voix : 10	
Affiliation	Libellé du syndicat	Date du PV	Inscrits	Votants	nb de voix	nb de sièges
9816	Ingénieur de physique nucléaire	20/10/2011	9	0		
Tirage au sort	0009 TIRAGE AU SORT				0	2
					Total voix : 0	

Catégorie B

Affiliation	Libellé du syndicat	Date du PV	Inscrits	Votants	nb de voix	nb de sièges
9806	Technicien de la recherche	20/10/2011	3701	1527		
UNSA	13622 SNPTES UNSA-SUP' Recherche UNSA				332	2
CGT	9803 SNTRS CGT				598	3
CFDT	9805 SGEN CFDT				214	1
FO	9806 SNPRES FO				162	0
Solidaires	9813 SUD Recherche EPST				185	1
					Total voix : 1491	
Affiliation	Libellé du syndicat	Date du PV	Inscrits	Votants	nb de voix	nb de sièges
9817	Technicien d'atelier, techn d'études de phys. nucléaire	20/10/2011	5	0		
Tirage au sort	0009 TIRAGE AU SORT				0	1
					Total voix : 0	

Catégorie C

Affiliation	Libellé du syndicat	Date du PV	Inscrits	Votants	nb de voix	nb de sièges
9807	Adjoint technique	20/10/2011	632	227		
Tirage au sort	0009 TIRAGE AU SORT				0	2
UNSA	13622 SNPTES UNSA-SUP' Recherche UNSA				43	1
CGT	9803 SNTRS CGT				114	2
CFDT	9805 SGEN CFDT				16	0
FO	9806 SNPRES FO				39	1
					Total voix : 212	

France Telecom

Catégorie A

Affiliation	Libellé du syndicat	Date du PV	Inscrits	Votants	nb de voix	nb de sièges
8101	Cadre supérieur	22/11/2011	8355	6141		
CGT	0002 CGT				540	0
CFDT	0003 CFDT				2143	3
FO	0004 FO				603	0
CFTC	0006 CFTC				810	1
Solidaires	13554 SUD PTT				609	0
CGC	7829 CFE-CGC				12	2
UNSA	8106 UNSA Télécoms				1206	0
					Total voix : 5923	
Affiliation	Libellé du syndicat	Date du PV	Inscrits	Votants	nb de voix	nb de sièges
8102	Cadre	22/11/2011	12136	9957		
CGT	0002 CGT				1677	1
CFDT	0003 CFDT				2576	1
FO	0004 FO				1335	0
CFTC	0006 CFTC				972	0
Solidaires	13554 SUD PTT				1733	1
CGC	7829 CFE-CGC				14	1
UNSA	8106 UNSA Télécoms				1341	0
					Total voix : 9648	

Catégorie B

Affiliation	Libellé du syndicat	Date du PV	Inscrits	Votants	nb de voix	nb de sièges
8103	Cadre d'exploitation	22/11/2011	444	307		
CGT	0002 CGT				80	1
CFDT	0003 CFDT				61	1
FO	0004 FO				43	0
CFTC	0006 CFTC				25	0
Solidaires	13554 SUD PTT				52	0
CGC	7829 CFE-CGC				0	0
UNSA	8106 UNSA Télécoms				37	0
					Total voix : 298	

Affiliation	Libellé du syndicat	Date du PV	Inscrits	Votants	nb de voix	nb de sièges
8104	Agents de maîtrise	22/11/2011	45123	35941		
CGT	0002 CGT				11862	2
CFDT	0003 CFDT				5102	1
FO	0004 FO				4899	1
CFTC	0006 CFTC				1795	0
Solidaires	13554 SUD PTT				9815	2
CGC	7829 CFE-CGC				15	0
UNSA	8106 UNSA Télécoms				1463	0
					Total voix : 34951	

Catégorie C

Affiliation	Libellé du syndicat	Date du PV	Inscrits	Votants	nb de voix	nb de sièges
8105	Agents professionnels qualifiés	22/11/2011	801	488		
CGT	0002 CGT				223	3
CFDT	0003 CFDT				33	0
FO	0004 FO				48	0
CFTC	0006 CFTC				23	0
Solidaires	13554 SUD PTT				121	1
CGC	7829 CFE-CGC				0	0
UNSA	8106 UNSA Télécoms				17	0
					Total voix : 465	

Ifremer

Catégorie A

Affiliation	Libellé du syndicat	Date du PV	Inscrits	Votants	nb de voix	nb de sièges
8909	Directeur de recherche, 1ère et 2e classe	20/10/2011	6	3		
CFDT	0003 CFDT				3	1
Tirage au sort	0009 TIRAGE AU SORT				0	1
					Total voix : 3	

Affiliation	Libellé du syndicat	Date du PV	Inscrits	Votants	nb de voix	nb de sièges
8910	Chargé de recherche et attaché adm recherche 2cl	20/10/2011	8	0		
Tirage au sort	0009 TIRAGE AU SORT				0	1
					Total voix : 0	

Affiliation	Libellé du syndicat	Date du PV	Inscrits	Votants	nb de voix	nb de sièges
8916	Assistant ingénieur, ingénieur	20/10/2011	19	18		
CFDT	0003 CFDT				17	3
Tirage au sort	0009 TIRAGE AU SORT				0	1
					Total voix : 17	

Catégorie B

Affiliation	Libellé du syndicat	Date du PV	Inscrits	Votants	nb de voix	nb de sièges
8911	Technicien et secr adm de la recherche 2 et 3 cl	20/10/2011	23	13		
CFDT	0003 CFDT				12	2
Tirage au sort	0009 TIRAGE AU SORT				0	1
					Total voix : 12	

IGN Institut Géographique National

Catégorie A

Affiliation	Libellé du syndicat	Date du PV	Inscrits	Votants	nb de voix	nb de sièges
8602	Ingénieur des travaux géogr et cartograph d'Etat	04/5/2010	399	263		
CFDT	0003 CFDT				164	3
CGT	8601 Synd. CGT pers. techn. & adm.				99	1
					Total voix : 263	

Catégorie B

Affiliation	Libellé du syndicat	Date du PV	Inscrits	Votants	nb de voix	nb de sièges
8604	Géomètre	20/10/2011	220	150		
CGT	0002 CGT				89	4
CFDT	0003 CFDT				60	2
					Total voix : 149	

Affiliation	Libellé du syndicat	Date du PV	Inscrits	Votants	nb de voix	nb de sièges
8606	Secrétaire administratif	20/10/2011	70	58		
CGT	0002 CGT				25	1
CFDT	0003 CFDT				32	2
					Total voix : 57	

Catégorie C

Affiliation	Libellé du syndicat	Date du PV	Inscrits	Votants	nb de voix	nb de sièges
8607	Adjoint administratif et techniques	21/10/2010	79	53		
CFDT	0003 CFDT				21	1
CGT	8601 Synd. CGT pers. techn. & adm.				32	3
					Total voix : 53	

Ined Institut National d'études démographiques

Catégorie A

Affiliation	Libellé du syndicat	Date du PV	Inscrits	Votants	nb de voix	nb de sièges
9604	Directeur de recherche	05/5/2010	24	7		
CGT	0002 CGT				3.5	1
CFDT	0003 CFDT				3.5	1
					Total voix : 7	

Affiliation	Libellé du syndicat	Date du PV	Inscrits	Votants	nb de voix	nb de sièges
9605	Chargé de recherche et ingénieur de recherche	05/5/2010	42	16		
CGT	0002 CGT				8	1.5
CFDT	0003 CFDT				8	1.5
					Total voix : 16	

Affiliation	Libellé du syndicat	Date du PV	Inscrits	Votants	nb de voix	nb de sièges
9606	Ingénieur d'études de la recherche	05/5/2010	26	12		
CGT	0002 CGT				6	1
CFDT	0003 CFDT				6	1
					Total voix : 12	

Affiliation	Libellé du syndicat	Date du PV	Inscrits	Votants	nb de voix	nb de sièges
9607	Assistant ingénieur	05/5/2010	15	11		
CGT	0002 CGT				4.5	0.5
CFDT	0003 CFDT				4.5	0.5
					Total voix : 9	

Catégorie B

Affiliation	Libellé du syndicat	Date du PV	Inscrits	Votants	nb de voix	nb de sièges
9608	Technicien et secrét d'admin de la recherche	05/5/2010	39	25		
CGT	0002 CGT				11	1.5
CFDT	0003 CFDT				11	1.5
					Total voix : 22	

Catégorie C

Affiliation	Libellé du syndicat	Date du PV	Inscrits	Votants	nb de voix	nb de sièges
9609	Adjoint techn et adjoint admin de la recherche	05/5/2010	11	4		
CGT	0002 CGT				2	1
CFDT	0003 CFDT				2	1
					Total voix : 4	

INJSJA Institut National des Jeunes Sourds & Jeunes Aveugles

Catégorie A

Affiliation	Libellé du syndicat	Date du PV	Inscrits	Votants	nb de voix	nb de sièges
8701	Personnel d'enseignement général	18/5/2010	87	78		
UNSA	0001 UNSA				76	4
					Total voix : 76	
Affiliation	Libellé du syndicat	Date du PV	Inscrits	Votants	nb de voix	nb de sièges
8702	Personnel d'enseignement technique	20/10/2011	23	13		
UNSA	13694 SNJSJA-UNSA				12	2
					Total voix : 12	
Affiliation	Libellé du syndicat	Date du PV	Inscrits	Votants	nb de voix	nb de sièges
8704	Conseillers techn. d'éduc. spécialisée INJS & INJA	20/10/2011	12	6		
UNSA	0001 UNSA				5	1
					Total voix : 5	

Catégorie B

Affiliation	Libellé du syndicat	Date du PV	Inscrits	Votants	nb de voix	nb de sièges
8703	Educateur-chef, éducateur	20/10/2011	142	61		
UNSA	0001 UNSA				53	4
					Total voix : 53	

Inra Institut National de la recherche agronomique

Catégorie A

Affiliation	Libellé du syndicat	Date du PV	Inscrits	Votants	nb de voix	nb de sièges
8801	Directeur de recherche	20/10/2011	729	355		
CGT	0002 CGT				94	1
CFDT	0003 CFDT				164	3
CFTC	0006 CFTC				47	0
Tirage au sort	0009 TIRAGE AU SORT				0	2
Solidaires	8804 SUD				40	0
					Total voix : 345	

Affiliation	Libellé du syndicat	Date du PV	Inscrits	Votants	nb de voix	nb de sièges
8803	Chargé de recherche	20/10/2011	1087	535		
CGT	0002 CGT				171	1
CFDT	0003 CFDT				197	2
CFTC	0006 CFTC				68	0
Solidaires	8804 SUD				86	1
					Total voix : 522	

Affiliation	Libellé du syndicat	Date du PV	Inscrits	Votants	nb de voix	nb de sièges
8805	Ingénieur de recherche	20/10/2011	786	475		
CGT	0002 CGT				155	1
CFDT	0003 CFDT				217	2
CFTC	0006 CFTC				88	1
Tirage au sort	0009 TIRAGE AU SORT				0	2
					Total voix : 460	

Affiliation	Libellé du syndicat	Date du PV	Inscrits	Votants	nb de voix	nb de sièges
8806	Ingénieur d'études et attaché d'administration de la recherche	20/10/2011	984	604		
CGT	0002 CGT				195	2
CFDT	0003 CFDT				224	2
CFTC	0006 CFTC				81	1
Solidaires	8804 SUD				94	1
					Total voix : 594	

Affiliation	Libellé du syndicat	Date du PV	Inscrits	Votants	nb de voix	nb de sièges
8813	Assistant ingénieur	20/10/2011	871	607		
CGT	0002 CGT				195	1
CFDT	0003 CFDT				204	1
CFTC	0006 CFTC				87	0
Solidaires	8804 SUD				101	0
					Total voix : 587	

Catégorie B

Affiliation	Libellé du syndicat	Date du PV	Inscrits	Votants	nb de voix	nb de sièges
8814	Techniciens de la recherche et secrétaires administra- tives	20/10/2011	2732	1898		
CGT	0002 CGT				685	3
CFDT	0003 CFDT				593	2
CFTC	0006 CFTC				267	1
Solidaires	8804 SUD				299	1
					Total voix : 1844	

Catégorie C

Affiliation	Libellé du syndicat	Date du PV	Inscrits	Votants	nb de voix	nb de sièges
8815	Adjoints techniques	20/10/2011	1377	895		
CGT	0002 CGT				353	3
CFDT	0003 CFDT				228	2
CFTC	0006 CFTC				147	1
Solidaires	8804 SUD				120	1
					Total voix : 848	

Inrets

Catégorie A

Affiliation	Libellé du syndicat	Date du PV	Inscrits	Votants	nb de voix	nb de sièges
1101	Directeurs de recherche	20/10/2011	58	24		
CFDT	0003 CFDT				10	2
Solidaires	1102 SUD Inrets				10	2
					Total voix : 20	

Affiliation	Libellé du syndicat	Date du PV	Inscrits	Votants	nb de voix	nb de sièges
1103	Ingénieurs de recherche	20/10/2011	48	31		
CGT	0002 CGT				5	1
CFDT	0003 CFDT				9	1
Tirage au sort	0009 TIRAGE AU SORT				0	1
Solidaires	1102 SUD Inrets				14	1
					Total voix : 28	

Affiliation	Libellé du syndicat	Date du PV	Inscrits	Votants	nb de voix	nb de sièges
1104	Ingénieurs d'études	20/10/2011	59	32		
CFDT	0003 CFDT				8	1
Tirage au sort	0009 TIRAGE AU SORT				0	1
Solidaires	1102 SUD Inrets				22	2
					Total voix : 30	

Affiliation	Libellé du syndicat	Date du PV	Inscrits	Votants	nb de voix	nb de sièges
1105	Assistants ingénieurs ITA	20/10/2011	37	26		
CGT	0002 CGT				4	0
CFDT	0003 CFDT				8	1
Solidaires	1102 SUD Inrets				14	1
					Total voix : 26	

Affiliation	Libellé du syndicat	Date du PV	Inscrits	Votants	nb de voix	nb de sièges
1111	Chargés de recherche	20/10/2011	110	64		
CGT	0002 CGT				13	0
CFDT	0003 CFDT				19	1
Tirage au sort	0009 TIRAGE AU SORT				0	2
Solidaires	1102 SUD Inrets				29	1
					Total voix : 61	

Catégorie B

Affiliation	Libellé du syndicat	Date du PV	Inscrits	Votants	nb de voix	nb de sièges
1106	Techniciens	20/10/2011	82	44		
CGT	0002 CGT				11	1
CFDT	13849 CFDT-SUD Inrets				15.5	1.5
Solidaires	13851 CFDT-SUD Inrets				15.5	1.5
					Total voix : 42	

Catégorie C

Affiliation	Libellé du syndicat	Date du PV	Inscrits	Votants	nb de voix	nb de sièges
1110	Adjoint technique, administratif et agents techniques	20/10/2011	15	9		
CFDT	13849 CFDT-SUD Inrets				3.5	1
Solidaires	13851 CFDT-SUD Inrets				3.5	1
					Total voix : 7	

Inria

Catégorie A

Affiliation	Libellé du syndicat	Date du PV	Inscrits	Votants	nb de voix	nb de sièges
0901	Directeurs de recherche	20/10/2011	216	95		
Tirage au sort	0009 TIRAGE AU SORT				0	1
FSU	0905 SNCS FSU				94	4
					Total voix : 94	

Affiliation	Libellé du syndicat	Date du PV	Inscrits	Votants	nb de voix	nb de sièges
0902	Chargés de recherche	20/10/2011	326	97		
Tirage au sort	0009 TIRAGE AU SORT				0	2
FSU	0905 SNCS FSU				97	2
					Total voix : 97	

Affiliation	Libellé du syndicat	Date du PV	Inscrits	Votants	nb de voix	nb de sièges
0903	Ingénieurs de recherche	20/10/2011	159	99		
Tirage au sort	0009 TIRAGE AU SORT				0	1
CGT	0902 SNTRS				56	2
CFDT	0903 SGEN				40	2
					Total voix : 96	

Affiliation	Libellé du syndicat	Date du PV	Inscrits	Votants	nb de voix	nb de sièges
0904	Ingénieurs d'études et attachés d'adm. de la recherche	20/10/2011	154	110		
CGT	0902 SNTRS				55	3
CFDT	0903 SGEN				54	2
					Total voix : 109	

Affiliation	Libellé du syndicat	Date du PV	Inscrits	Votants	nb de voix	nb de sièges
0905	Assistants ingénieurs	20/10/2011	145	93		
CGT	0902 SNTRS				53	1
CFDT	0903 SGEN				40	1
					Total voix : 93	

Catégorie B

Affiliation	Libellé du syndicat	Date du PV	Inscrits	Votants	nb de voix	nb de sièges
0906	Techniciens et secrétaires d'adm. de la recherche	20/10/2011	204	135		
CGT	0902 SNTRS				68	3
CFDT	0903 SGEN				67	3
					Total voix : 135	

Catégorie C

Affiliation	Libellé du syndicat	Date du PV	Inscrits	Votants	nb de voix	nb de sièges
0907	Adjointes adm, adjoints et agents tech. de la recherche	20/10/2011	18	11		
Tirage au sort	0009 TIRAGE AU SORT				0	1
CGT	0902 SNTRS				9	1
					Total voix : 9	

Inserm Institut national de la santé et de la rech. médicale**Catégorie A**

Affiliation	Libellé du syndicat	Date du PV	Inscrits	Votants	nb de voix	nb de sièges
9901	Directeur de recherche	21/4/2010	889	382		
Tirage au sort	0009 TIRAGE AU SORT				0	2
CGC	9901 SNIRS-CGC				51	0
CGT	9904 SNTRS-CGT				46	0
CFDT	9906 SGEN-CFDT				107	1
FSU	9908 SNCS FSU syndicat nal chercheurs scientifiques				174	3
					Total voix : 378	

Affiliation	Libellé du syndicat	Date du PV	Inscrits	Votants	nb de voix	nb de sièges
9902	Chargés de recherche	21/4/2010	1269	467		
CGC	9901 SNIRS-CGC				52	0
CGT	9904 SNTRS-CGT				118	1
CFDT	9906 SGEN-CFDT				93	1
FSU	9908 SNCS FSU syndicat nal chercheurs scientifiques				199	3
Total voix : 462						

Affiliation	Libellé du syndicat	Date du PV	Inscrits	Votants	nb de voix	nb de sièges
9903	Ingénieurs de recherche	24/2/2010	369	187		
Tirage au sort	0009 TIRAGE AU SORT				0	2
CGC	9901 SNIRS-CGC				37	1
CGT	9904 SNTRS-CGT				79	2
CFDT	9906 SGEN-CFDT				57	1
CFTC	9909 SCENRAC CFTC				14	0
Total voix : 187						

Affiliation	Libellé du syndicat	Date du PV	Inscrits	Votants	nb de voix	nb de sièges
9904	Ingénieurs d'études, attachés d'administration & CA	21/4/2010	722	353		
CGC	9901 SNIRS-CGC				68	1
CGT	9904 SNTRS-CGT				154	3
CFDT	9906 SGEN-CFDT				89	2
CFTC	9909 SCENRAC CFTC				40	0
Total voix : 351						

Affiliation	Libellé du syndicat	Date du PV	Inscrits	Votants	nb de voix	nb de sièges
9905	Assistant ingénieur	21/4/2010	451	234		
CGC	9901 SNIRS-CGC				31	0
CGT	9904 SNTRS-CGT				107	1
CFDT	9906 SGEN-CFDT				60	1
CFTC	9909 SCENRAC CFTC				34	0
Total voix : 232						

Catégorie B

Affiliation	Libellé du syndicat	Date du PV	Inscrits	Votants	nb de voix	nb de sièges
9906	Techniciens de la recherche & secrétaires d'adm de la recherche	21/4/2010	1098	529		
CGC	9901 SNIRS-CGC				72	1
CGT	9904 SNTRS-CGT				270	3
CFDT	9906 SGEN-CFDT				111	1
CFTC	9909 SCENRAC CFTC				69	1
					Total voix : 522	

Catégorie C

Affiliation	Libellé du syndicat	Date du PV	Inscrits	Votants	nb de voix	nb de sièges
9907	Adjoints techniques de la rech & adjoints adm de la recherche	21/4/2010	311	130		
CGT	9904 SNTRS-CGT				80	4
CFDT	9906 SGEN-CFDT				24	1
CFTC	9909 SCENRAC CFTC				24	1
					Total voix : 128	

IRD Orstom Institut de recherche pour le développement**Catégorie A**

Affiliation	Libellé du syndicat	Date du PV	Inscrits	Votants	nb de voix	nb de sièges
8201	Directeurs de recherche	08/11/2011	276	131		
FSU	0000 FSU				46	2
CFDT	0003 CFDT				84	3
					Total voix : 130	

Affiliation	Libellé du syndicat	Date du PV	Inscrits	Votants	nb de voix	nb de sièges
8202	Chargés de recherche	08/11/2011	469	156		
FSU	0000 FSU				43	1
CGT	0002 CGT				37	1
CFDT	0003 CFDT				49	1
FO	0004 FO				25	1
					Total voix : 154	

Affiliation	Libellé du syndicat	Date du PV	Inscrits	Votants	nb de voix	nb de sièges
8203	Ingénieurs de recherche	08/11/2011	111	66		
CGT	0002 CGT				26	2
CFDT	0003 CFDT				30	3
FO	0004 FO				9	0
					Total voix : 65	

Affiliation	Libellé du syndicat	Date du PV	Inscrits	Votants	nb de voix	nb de sièges
8204	Ingénieurs d'études et attachés d'administration	08/11/2011	214	132		
CGT	0002 CGT				45	2
CFDT	0003 CFDT				62	2
FO	0004 FO				23	1
					Total voix : 130	

Affiliation	Libellé du syndicat	Date du PV	Inscrits	Votants	nb de voix	nb de sièges
8205	Assistants ingénieurs	08/11/2011	131	68		
CGT	0002 CGT				19	0
CFDT	0003 CFDT				27	1
FO	0004 FO				22	1
					Total voix : 68	

Catégorie B

Affiliation	Libellé du syndicat	Date du PV	Inscrits	Votants	nb de voix	nb de sièges
8206	Techniciens et secrétaires d'adm de recherche	08/11/2011	305	145		
CGT	0002 CGT				33	1
CFDT	0003 CFDT				54	2
FO	0004 FO				56	3
					Total voix : 143	

Catégorie C

Affiliation	Libellé du syndicat	Date du PV	Inscrits	Votants	nb de voix	nb de sièges
8207	Adjointes adm&techn. agents techniques de recherche	08/11/2011	48	26		
CFDT	0003 CFDT				13	1
FO	0004 FO				11	1
Tirage au sort	0009 TIRAGE AU SORT				0	3
					Total voix : 24	

La Poste

Catégorie A

Affiliation	Libellé du syndicat	Date du PV	Inscrits	Votants	nb de voix	nb de sièges
8001	Cadres supérieurs	18/10/2011	10916	9253		
CGT	0002 CGT				842	0
CFDT	0003 CFDT				3246	1
FO	0004 FO				1727	0
CGC	0005 CGC				919	0.5
CFTC	0006 CFTC				553	0
UNSA	0007 UNSA				919	0.5
Solidaires	8002 SUD synd solidaire unitaire & démocratique				590	0
					Total voix : 8796	

Affiliation	Libellé du syndicat	Date du PV	Inscrits	Votants	nb de voix	nb de sièges
8002	Cadres	18/10/2011	15150	12592		
CGT	0002 CGT				2273	1
CFDT	0003 CFDT				3072	1
FO	0004 FO				2685	1
CGC	0005 CGC				768.5	0
CFTC	0006 CFTC				704	0
UNSA	0007 UNSA				768.5	0
Solidaires	8002 SUD synd solidaire uni- taire & démocratique				1668	1
Total voix : 11939						

Affiliation	Libellé du syndicat	Date du PV	Inscrits	Votants	nb de voix	nb de sièges
8007	Cadres professionnels	18/10/2011	8088	6620		
CGT	0002 CGT				1538	1
CFDT	0003 CFDT				1373	0
FO	0004 FO				1375	1
CGC	0005 CGC				287	0
CFTC	0006 CFTC				322	0
UNSA	0007 UNSA				287	0
Solidaires	8002 SUD synd solidaire uni- taire & démocratique				1077	0
Total voix : 6259						

Catégorie B

Affiliation	Libellé du syndicat	Date du PV	Inscrits	Votants	nb de voix	nb de sièges
8003	Techniciens supérieurs	18/10/2011	33	18		
CGT	0002 CGT				7	1
CFDT	0003 CFDT				6	1
Total voix : 13						
Affiliation	Libellé du syndicat	Date du PV	Inscrits	Votants	nb de voix	nb de sièges
8004	Agents de maîtrise	18/10/2011	57966	46127		
CGT	0002 CGT				13854	2
CFDT	0003 CFDT				6864	1
FO	0004 FO				7881	1
CFTC	0006 CFTC				1876	0
UNSA	0007 UNSA				1133	0
Solidaires	8002 SUD synd solidaire uni- taire & démocratique				12028	2
Total voix : 43636						

Catégorie C

Affiliation	Libellé du syndicat	Date du PV	Inscrits	Votants	nb de voix	nb de sièges
8005	Agents professionnels qualifiés	18/10/2011	39889	30821		
CGT	0002 CGT				11276	2
CFDT	0003 CFDT				3212	0
FO	0004 FO				4385	1
CFTC	0006 CFTC				1034	0
UNSA	0007 UNSA				726	0
Solidaires	8002 SUD synd solidaire unitaire & démocratique				8443	1
					Total voix : 29076	

Météo France

Catégorie A

Affiliation	Libellé du syndicat	Date du PV	Inscrits	Votants	nb de voix	nb de sièges
7708	Ingénieurs des travaux de la Météorologie	20/10/2011	853	666		
CFDT	0003 CFDT				105	0
CGT	0802 SNM/CGT				139	1
FO	0803 SNITM/FO				156	1
Solidaires	0804 SPASMET Solidaires				254	2
					Total voix : 654	

Catégorie B

Affiliation	Libellé du syndicat	Date du PV	Inscrits	Votants	nb de voix	nb de sièges
0806	Techniciens supérieurs de la Météorologie	05/04/2012	1715	1278		
CGT	0802 SNM/CGT				245	1
FO	0803 SNITM/FO				248	1
Solidaires	0804 SPASMET Solidaires				643	4
CFDT	0003 CFDT				112	0
					Total voix : 1248	

Affiliation	Libellé du syndicat	Date du PV	Inscrits	Votants	nb de voix	nb de sièges
0808	Techniciens supérieurs de la Météorologie du CEAPF	05/04/2012	29	28		
FO	0004 FO				12	1
Solidaires	0804 SPASMET Solidaires				15	1
					Total voix : 27	

Affiliation	Libellé du syndicat	Date du PV	Inscrits	Votants	nb de voix	nb de sièges
0807	Aides-techniciens de la Mé- téorologie du CEAPF	20/10/2011	5	5		
FO	0004 FO				5	1
					Total voix : 5	

Monnaies & médailles

Catégorie A

Affiliation	Libellé du syndicat	Date du PV	Inscrits	Votants	nb de voix	nb de sièges
3103	Chef de fabrication	28/4/2011	22	22		
CGT	0002 CGT				9	1
FO	13577 CGT-FO et CFDT				6.5	0.5
CFDT	13579 CGT-FO et CFDT				6.5	0.5
					Total voix : 22	

Affiliation	Libellé du syndicat	Date du PV	Inscrits	Votants	nb de voix	nb de sièges
3104	Maître graveur, graveur	28/4/2011	11	10		
CGT	0002 CGT				6	1
FO	13577 CGT-FO et CFDT				2	0.5
CFDT	13579 CGT-FO et CFDT				2	0.5
					Total voix : 10	

Catégorie B

Affiliation	Libellé du syndicat	Date du PV	Inscrits	Votants	nb de voix	nb de sièges
3105	Chef mécanicien, adjoint technique mécanicien	28/4/2011	15	12		
CGT	0002 CGT				9	2
FO	13577 CGT-FO et CFDT				1.5	0
CFDT	13579 CGT-FO et CFDT				1.5	0
					Total voix : 12	

Affiliation	Libellé du syndicat	Date du PV	Inscrits	Votants	nb de voix	nb de sièges
3106	Chef d'atelier	28/4/2011	24	21		
CGT	0002 CGT				13	1
FO	13577 CGT-FO et CFDT				3.5	0.5
CFDT	13579 CGT-FO et CFDT				3.5	0.5
					Total voix : 20	

Ofpra office français de protection des réfugiés et apatrides

Catégorie A

Affiliation	Libellé du syndicat	Date du PV	Inscrits	Votants	nb de voix	nb de sièges
7901	Officiers de protection de l'OFPRA	17/6/2010	249	116		
CGT	0002 CGT				37	2
Divers	7905 AZYL				72	3
					Total voix : 109	

Catégorie B

Affiliation	Libellé du syndicat	Date du PV	Inscrits	Votants	nb de voix	nb de sièges
7902	Secrétaires de protection de l'OFPRA	15/4/2010	37	23		
CGT	0002 CGT				17	4
					Total voix : 17	

Catégorie C

Affiliation	Libellé du syndicat	Date du PV	Inscrits	Votants	nb de voix	nb de sièges
7903	Adjoint de protection de l'OFPRA	15/4/2010	168	90		
CGT	0002 CGT				71	5
Tirage au sort	0009 TIRAGE AU SORT				0	1
					Total voix : 71	

ONF Office National des Forêts

Catégorie A

Affiliation	Libellé du syndicat	Date du PV	Inscrits	Votants	nb de voix	nb de sièges
9101	Attaché administratif	20/10/2011	150	115		
FO	0004 FO				41	2
CGC	0005 CGC				29	1
CGT	9113 CGT Forêt				18	0
Solidaires	9112 SNUPFEN Solidaires				24	1
					Total voix : 112	
Affiliation	Libellé du syndicat	Date du PV	Inscrits	Votants	nb de voix	nb de sièges
9113	Cadres techniques	26/4/2010	423	354		
CGT	9101 S.N. CGT pers for & sces for, pisc, cynégèt				44	0
FO	9103 Synd nat pers adm ONF & synd pers techn ONF				230	2
Solidaires	9112 SNUPFEN Solidaires				73	0
					Total voix : 347	

Catégorie B

Affiliation	Libellé du syndicat	Date du PV	Inscrits	Votants	nb de voix	nb de sièges
9102	Secrétaires administratifs	26/4/2010	688	542		
CGT	0002 CGT				54	0
FO	9103 Synd nat pers adm ONF & synd pers techn ONF				309	4
UNSA	9111 SNAF Unsa				40	0
Solidaires	9112 SNUPFEN Solidaires				128	2
					Total voix : 531	

Affiliation	Libellé du syndicat	Date du PV	Inscrits	Votants	nb de voix	nb de sièges
9103	Techniciens supérieurs fores-tiers	20/10/2011	589	411		
CGT	9113 CGT Forêt				80	1
FO	9103 Synd nat pers adm ONF & synd pers techn ONF				153	2
Solidaires	9112 SNUPFEN Solidaires				171	3
					Total voix : 404	

Affiliation	Libellé du syndicat	Date du PV	Inscrits	Votants	nb de voix	nb de sièges
9114	Techniciens opérationnels	26/4/2010	3082	2166		
CGT	9101 S.N. CGT pers for & sces for, pisc, cynégèt				466	1
UNSA	9105 Synd nat pers forêts & environnement				502	1
Solidaires	9112 SNUPFEN Solidaires				1152	3
					Total voix : 2120	

Catégorie C

Affiliation	Libellé du syndicat	Date du PV	Inscrits	Votants	nb de voix	nb de sièges
9115	Adjoints adm et chefs de dist. forestier	24/4/2010	560	383		
CGT	0002 CGT				48	0
FO	9103 Synd nat pers adm ONF & synd pers techn ONF				197	4
Solidaires	9112 SNUPFEN Solidaires				121	2
					Total voix : 366	

Onigc Office National Interprofessionnel des grandes cultures

Catégorie A

Affiliation	Libellé du syndicat	Date du PV	Inscrits	Votants	nb de voix	nb de sièges
9212	Inspecteurs généraux adj, corps adm supérieur	26/10/2007	190	144		
CGT	0002 CGT				97	5
FO	0004 FO				22.5	1
CFTC	0006 CFTC				22.5	1
					Total voix : 142	

Ce « Documents et méthodes » présente d'une part les résultats des élections aux comités techniques des agents titulaires et non titulaires dans les trois versants de la fonction publique et d'autre part, les résultats des élections aux commissions administratives paritaires nationales des fonctionnaires en 2011 dans la fonction publique de l'Etat.

Dans la fonction publique de l'Etat, **les résultats des élections aux comités techniques** ministériels concernent les ministères et tous les établissements dont les personnels sont représentés au Conseil Commun de la fonction publique, y compris La Poste et France Télécom.

Dans la fonction publique hospitalière, **les résultats des élections aux comités techniques** d'établissements concernent les établissements publics sociaux et les établissements publics sociaux et médico-sociaux.

Dans la fonction publique territoriale, **les résultats des élections aux comités techniques** paritaires concernent les collectivités ou établissements affiliés employant au moins cinquante agents, ainsi que les centres de gestion pour les collectivités et établissements affiliés employant moins de cinquante agents.

Ces résultats permettent à la fois de suivre l'évolution de la part d'audience des organisations syndicales siégeant au conseil commun de la fonction publique et aux conseils supérieurs de la fonction publique de l'Etat, de la fonction publique territoriale et de la fonction publique hospitalière.

Les résultats des élections aux commissions administratives paritaires concernent les ministères et certains établissements publics de la fonction publique de l'Etat. Instrument de mesure pour l'administration, tableau de bord pour les syndicats, ils permettent de connaître le poids des grandes fédérations, confédérations ou unions de syndicats dans chacun des corps de la fonction publique de l'Etat.

Présenté par ministère, par grande organisation syndicale (et par catégorie hiérarchique pour les commissions administratives paritaires), ce document donne une vue d'ensemble de la participation électorale, des suffrages et des sièges obtenus par les grandes fédérations, confédérations ou unions de syndicats lors des élections aux comités techniques et des élections aux commissions administratives paritaires dans la fonction publique de l'Etat. Enfin, les données sont détaillées commission par commission en cours de validité pour ce qui concerne les élections aux commissions administratives paritaires.

Directeur de la publication :

Jean-François Verdier

Rédactrice en chef :

Christine Gonzalez-Demichel

Chargé de publications statistiques :

Jose-Antoine Cilleros

ISBN : 978-2-11-099037-2 • ISSN : 2116-3553

Documents et méthodes n° 4

Département des études et des statistiques
139, rue de Bercy - 75572 Paris Cedex 12

RAPPORT ANNUEL

Le Rapport annuel sur l'état de la fonction publique présente, dans la partie « Politiques et pratiques de ressources humaines », les grands axes de gestion des ressources humaines et, dans la partie statistique « Faits et chiffres », un bilan social de la fonction publique, dont sont issues les brochures « Chiffres-clés » et « Tableau de synthèse ».

OUTILS DE LA GRH

Destinée en priorité aux gestionnaires des ressources humaines, cette collection regroupe de nombreux outils d'aide au pilotage utilisés au quotidien par les services RH. Le Répertoire interministériel des métiers de l'Etat (Rime), le Dictionnaire des compétences, des guides ponctuels, le kit « Démarches, outils et acteurs de la mobilité » à titre d'exemples, en font ainsi partie.

POLITIQUES D'EMPLOI PUBLIC

Les publications regroupées au sein de cette collection traitent tous les thèmes rattachés à la gestion prévisionnelle des ressources humaines, de la gestion des connaissances à celles des compétences. Elle propose également les protocoles d'accord issus des négociations avec les organisations syndicales représentatives de la fonction publique.

LES ESSENTIELS

Cette collection - destinée à un large public - rassemble sous forme de fiches ou de livrets pédagogiques, les informations concernant le recrutement, les concours, les carrières, la formation et, au sens large, tous les aspects du parcours professionnel des agents de la fonction publique.

STATISTIQUES ET RECHERCHE SUR LA FP

Cette collection est déclinée en quatre sous-collections, destinées aux décideurs, gestionnaires, statisticiens et chercheurs : « Stats rapides » présente des indicateurs et premiers résultats ; « Point Stat » livre une analyse synthétique des résultats d'enquêtes et d'études statistiques en quelques pages ; « Documents et méthodes » propose des points d'étape sur des travaux de recherche et de méthodologie ; « Etudes, recherche et débats » présente des analyses approfondies, aussi bien quantitatives que qualitatives.

REPÈRES DGAFP

Cette collection regroupe tous les documents, à usage interne ou externe, qui présentent et visent à faire connaître la DGAFP et ses missions.