

# II Relations professionnelles

## II.1 Élections aux commissions administratives paritaires

**Au cours de l'année 2004, un tiers des électeurs (32 %) ont renouvelé leurs représentants du personnel dans les commissions administratives paritaires.**

Le ministère de l'Économie a renouvelé toutes les CAP, (180 000 inscrits) ; le ministère de l'Intérieur a organisé les élections pour certains personnels de préfectures et des corps administratifs d'administration centrale, (7 500 inscrits) ; le ministère de l'Équipement, pour les deux corps d'exploitation : contrôleurs et agents RBA, routes et bases aériennes, (34 000 inscrits) et le ministère de l'Éducation, pour les personnels des services déconcentrés, (120 000 inscrits).

Par ailleurs, de nombreux établissements publics nationaux (la CDC, le CNCA, l'IGN, l'Inserm, La

Poste, l'IRD (ex. Orstom), Météo France, l'ONF et l'Onic, soit 222 000 personnes, dont 200 000 pour La Poste) ont renouvelé leurs élections. Le nombre d'inscrits a diminué de près de 25 000 personnes (essentiellement à La Poste).

**Pour la troisième année consécutive le taux de participation semble se stabiliser autour de 73 %, après plusieurs années de baisse.**

**La répartition des voix par grandes fédérations est modifiée à la suite de ces élections.**

La CFDT obtient un point de moins de représentativité (soit 12,8 contre 13,8 à la période triennale précédente) et à l'inverse, la CGT, la FSU, l'UNSA, ainsi que, dans une moindre mesure, la CGC et la CFTC ont vu leur audience s'améliorer.

### III Définitions et méthodes

Une synthèse des résultats des élections aux commissions administratives paritaires centrales des fonctionnaires est établie chaque année. Les tableaux présentés portent sur la période triennale du 1<sup>er</sup> janvier 2002 au 31 décembre 2004.

Ces résultats servent de base à la représentation des fédérations participant au Conseil supérieur de la fonction publique de l'État et à l'élaboration du calcul de la répartition des sièges attribués aux représentants du personnel.

**Une commission administrative paritaire (CAP)** est instituée pour chaque corps de fonctionnaires soumis au même

statut particulier et ayant vocation aux mêmes grades. Elle comprend autant de membres représentant l'administration que de représentants du personnel. Les représentants titulaires et suppléants du personnel sont élus au scrutin de liste à deux tours avec représentation proportionnelle, à la plus forte moyenne. La durée du mandat est de trois ans. Chaque CAP doit se réunir au moins deux fois dans l'année. Ces commissions sont saisies de questions d'ordre individuel relatives à la carrière des fonctionnaires.

#### *Pour plus d'informations*

- « Élections aux CAP centrales, période du 1<sup>er</sup> janvier 2002 au 31 décembre 2004, résultats définitifs », Josette Wertheim, *RésulStats*, n° 10-2005, DGAFP, mars 2005.
- *Les syndicats en France*, Dominique Andolfatto, « Les études de la Documentation française », n° 5188, Paris 2004.
- « Les élections aux CAP : le vote des fonctionnaires par catégorie socioprofessionnelle », Josette Wertheim, *Point Stat*, n° 97-01, DGAFP, mai 1997.

# Relations professionnelles I I

## Élections aux commissions administratives paritaires I I I

**Tableau I I-1 : Ensemble des trois fonctions publiques : résultats des élections professionnelles**

|                                 | Fonction publique de l'État |       | Fonction publique Territoriale |      | Fonction publique Hospitalière |      | Total des trois fonctions publiques |      |
|---------------------------------|-----------------------------|-------|--------------------------------|------|--------------------------------|------|-------------------------------------|------|
|                                 | 2002/2003/2004              | %     | 21.12.2001                     | %    | 09.12.2003                     | %    |                                     | %    |
| Inscrits                        | 2 022 863                   |       | 940 929                        |      | 722 764                        |      | 3 686 556                           |      |
| Votants                         | 1 479 191                   | 73,12 | 622 435                        | 66,2 | 439 744                        | 60,8 | 2 541 370                           | 68,9 |
| Suffrages exprimés              | 1 410 189                   |       | 587 802                        |      | 421 010                        |      | 2 419 001                           |      |
| <b>Par fédération syndicale</b> |                             |       |                                |      |                                |      |                                     |      |
| FSU                             | 267 102                     | 18,9  |                                |      |                                |      | 267 102                             | 11,0 |
| CGT                             | 230 495                     | 16,3  | 185 671                        | 31,6 | 138 797                        | 33,0 | 554 963                             | 22,9 |
| UNSA                            | 218 755                     | 15,5  | 56 402                         | 9,6  | 21 79                          | 5,2  | 296 950                             | 12,3 |
| FO                              | 193 151                     | 13,7  | 124 874                        | 21,2 | 94 089                         | 22,3 | 412 114                             | 17,0 |
| CFDT                            | 179 868                     | 12,8  | 154 386                        | 26,3 | 101 273                        | 24,1 | 435 527                             | 18,0 |
| CGC                             | 46 683                      | 3,3   | 6 960                          | 1,2  | 1 697                          | 0,4  | 55 340                              | 2,3  |
| CFTC                            | 30 702                      | 2,2   | 35 690                         | 6,1  | 14 330                         | 3,4  | 80 722                              | 3,3  |
| Divers                          | 243 433                     | 17,3  | 23 819                         | 4,1  | 48 499                         | 11,5 | 315 751                             | 13,1 |

DGAFP, bureau des statistiques, des études et de l'évaluation.

Sources : DGAFP, DGCL, DHOS.

**Tableau I I-2 : Résultats d'ensemble du 1<sup>er</sup> janvier 2002 au 31 décembre 2004 dans la fonction publique de l'État**

| PARTICIPATION ÉLECTORALE |           |         |           |         |             |        |                    |         |           |
|--------------------------|-----------|---------|-----------|---------|-------------|--------|--------------------|---------|-----------|
|                          | Inscrits  |         | Votants   |         | Pourcentage |        | Suffrages exprimés |         |           |
|                          | 2 022 863 |         | 1 479 191 |         | 73,12       |        | 1 410 189          |         |           |
|                          | FSU       | CGT     | UNSA      | FO      | CFDT        | CGC    | CFTC               | Divers  | Total     |
| Nombre d'électeurs       | 267 102   | 230 495 | 218 755   | 193 151 | 179 868     | 46 683 | 30 702             | 243 433 | 1 410 189 |
| Pourcentage              | 18,94     | 16,35   | 15,51     | 13,70   | 12,75       | 3,31   | 2,18               | 17,26   | 100,00    |

DGAFP, bureau des statistiques, des études et de l'évaluation.

## II Relations professionnelles

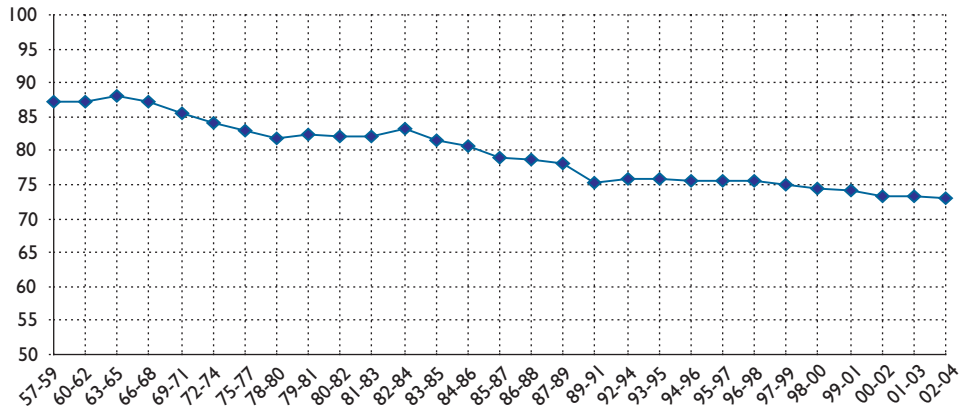
### II.1 Élections aux commissions administratives paritaires

Tableau II-3 : CAP de la ville de Paris 2004-2005

| Fédération syndicale | Nombre de voix | %             |
|----------------------|----------------|---------------|
| CFDT                 | 2 274          | 10,9          |
| CFTC                 | 1 634          | 7,9           |
| CGC                  | 1 885          | 9,1           |
| CGT                  | 7 734          | 37,2          |
| FO                   | 1 772          | 8,5           |
| FSU                  | 861            | 4,1           |
| UNSA                 | 3 789          | 18,2          |
| Divers               | 865            | 4,2           |
| <b>Total</b>         | <b>20 814</b>  | <b>100,00</b> |

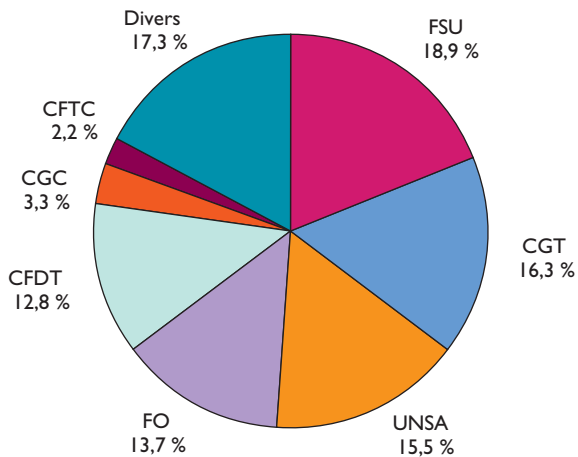
DGAFP, bureau des statistiques, des études et de l'évaluation.

**Graphique 11-1 : Rétrospective de la participation électorale aux élections aux CAP nationales dans la fonction publique de l'État**



DGAFP, bureau des statistiques, des études et de l'évaluation.

**Graphique 11-2 : Pourcentage d'électeurs par fédération syndicale aux élections aux CAP nationales dans la fonction publique de l'État**



DGAFP, bureau des statistiques, des études et de l'évaluation.

# II Relations professionnelles

## II.1 Élections aux commissions administratives paritaires

**Tableau II-4 : Résultats des élections des représentants du personnel aux commissions administratives paritaires centrales. Période du 1<sup>er</sup> janvier 2002 au 31 décembre 2004. Participation électorale par catégorie hiérarchique et ensemble**

|  | Participation électorale en pourcentage |             |             | Participation électorale ensemble |                  |              |
|--|---|-------------|-------------|-----------------------------------|------------------|--------------|
|  | Catégorie A                             | Catégorie B | Catégorie C | Inscrits                          | Votants          | %            |
| Affaires étrangères                      | 58,4                                    | 67,6        | 54,1        | 6 129                             | 3 528            | 57,6         |
| Affaires sociales                        | 67,7                                    | 66,2        | 64,1        | 25 255                            | 16 561           | 65,6         |
| Agriculture                              | 61,9                                    | 70,5        | 69,1        | 31 744                            | 20 993           | 66,1         |
| Anciens combattants                      | 0,0                                     | 60,9        | 54,1        | 256                               | 146              | 57,0         |
| Culture                                  | 59,9                                    | 63,9        | 52,3        | 12 101                            | 6 851            | 56,6         |
| Défense                                  | 67,5                                    | 75,1        | 73,5        | 38 795                            | 28 464           | 73,4         |
| Dom-Tom (Outre-mer)                      | 82,3                                    | 71,8        | 80,7        | 864                               | 658              | 76,2         |
| Écologie et développement durable        | 0,0                                     | 83,3        | 74,0        | 2 007                             | 1 529            | 76,2         |
| Économie, finances et industrie          | 82,3                                    | 87,2        | 85,3        | 179 439                           | 152 897          | 85,2         |
| Éducation nationale Administration       | 67,2                                    | 69,8        | 76,4        | 225 055                           | 167 051          | 74,2         |
| Éducation nationale Enseignement         | 66,4                                    | 74,9        | 0,0         | 794 906                           | 528 319          | 66,5         |
| Équipement                               | 70,1                                    | 75,1        | 80,2        | 86 689                            | 67 453           | 77,8         |
| Industrie (Postes et Télécommunications) | 64,9                                    | 75,9        | 68,0        | 3 968                             | 2 706            | 68,2         |
| Intérieur Police                         | 77,9                                    | 79,1        | 76,6        | 120 148                           | 92 490           | 77,0         |
| Intérieur services autres que Police     | 74,3                                    | 78,6        | 74,5        | 35 465                            | 26 748           | 75,4         |
| Justice                                  | 83,0                                    | 76,5        | 75,6        | 52 563                            | 40 210           | 76,5         |
| Mer                                      | 72,3                                    | 78,8        | 75,1        | 1 836                             | 1 397            | 76,1         |
| Services du Premier ministre             | 59,1                                    | 54,3        | 57,4        | 1 551                             | 890              | 57,4         |
| Sports                                   | 63,0                                    | 0,0         | 0,0         | 3 455                             | 2 176            | 63,0         |
| Transports (Aviation civile)             | 83,1                                    | 85,4        | 87,5        | 9 269                             | 7 801            | 84,2         |
| <b>Total ministères</b>                  | <b>67,4</b>                             | <b>77,6</b> | <b>77,1</b> | <b>1 631 495</b>                  | <b>1 168 868</b> | <b>71,6</b>  |
| CDC                                      | 70,9                                    | 71,1        | 65,6        | 4 768                             | 3 265            | 68,5         |
| Cemagref                                 | 79,2                                    | 79,0        | 64,4        | 648                               | 489              | 75,5         |
| CNCA                                     | 76,1                                    | 68,0        | 72,0        | 96                                | 70               | 72,9         |
| CNMSS                                    | 0,0                                     | 80,1        | 73,5        | 1 208                             | 903              | 74,8         |
| CNRS                                     | 50,6                                    | 51,8        | 42,7        | 24 837                            | 12 532           | 50,5         |
| France Télécom                           | 78,8                                    | 78,5        | 72,0        | 131 215                           | 102 416          | 78,1         |
| Ifremer                                  | 70,8                                    | 84,3        | 0,0         | 116                               | 89               | 76,7         |
| IGN                                      | 65,2                                    | 68,8        | 70,3        | 674                               | 453              | 67,2         |
| Ined                                     | 52,7                                    | 68,8        | 57,7        | 151                               | 86               | 56,9         |
| INJSJA                                   | 53,0                                    | 54,8        | 0,0         | 303                               | 163              | 53,8         |
| Inra                                     | 60,2                                    | 62,9        | 60,1        | 8 505                             | 5 185            | 61,0         |
| Inrets                                   | 53,6                                    | 51,7        | 58,6        | 381                               | 204              | 53,5         |
| Inria                                    | 60,4                                    | 75,4        | 75,0        | 849                               | 539              | 63,5         |
| Inserm                                   | 53,4                                    | 55,8        | 44,1        | 4 644                             | 2 469            | 53,2         |
| La Poste                                 | 88,4                                    | 86,6        | 83,6        | 200 305                           | 171 777          | 85,8         |
| Météo France                             | 78,8                                    | 75,8        | 0,0         | 2 739                             | 2 102            | 76,7         |
| Ofpra                                    | 72,1                                    | 84,2        | 78,2        | 329                               | 249              | 75,7         |
| Onac                                     | 81,4                                    | 84,6        | 84,5        | 1 222                             | 1 025            | 83,9         |
| ONF                                      | 83,1                                    | 79,0        | 79,3        | 6 247                             | 4 958            | 79,4         |
| Onic                                     | 86,3                                    | 89,8        | 86,1        | 647                               | 569              | 87,9         |
| IRD Orstom                               | 51,5                                    | 55,4        | 56,5        | 1 484                             | 780              | 52,6         |
| <b>Total général</b>                     | <b>68,1</b>                             | <b>79,2</b> | <b>77,7</b> | <b>2 022 863</b>                  | <b>1 479 191</b> | <b>73,12</b> |

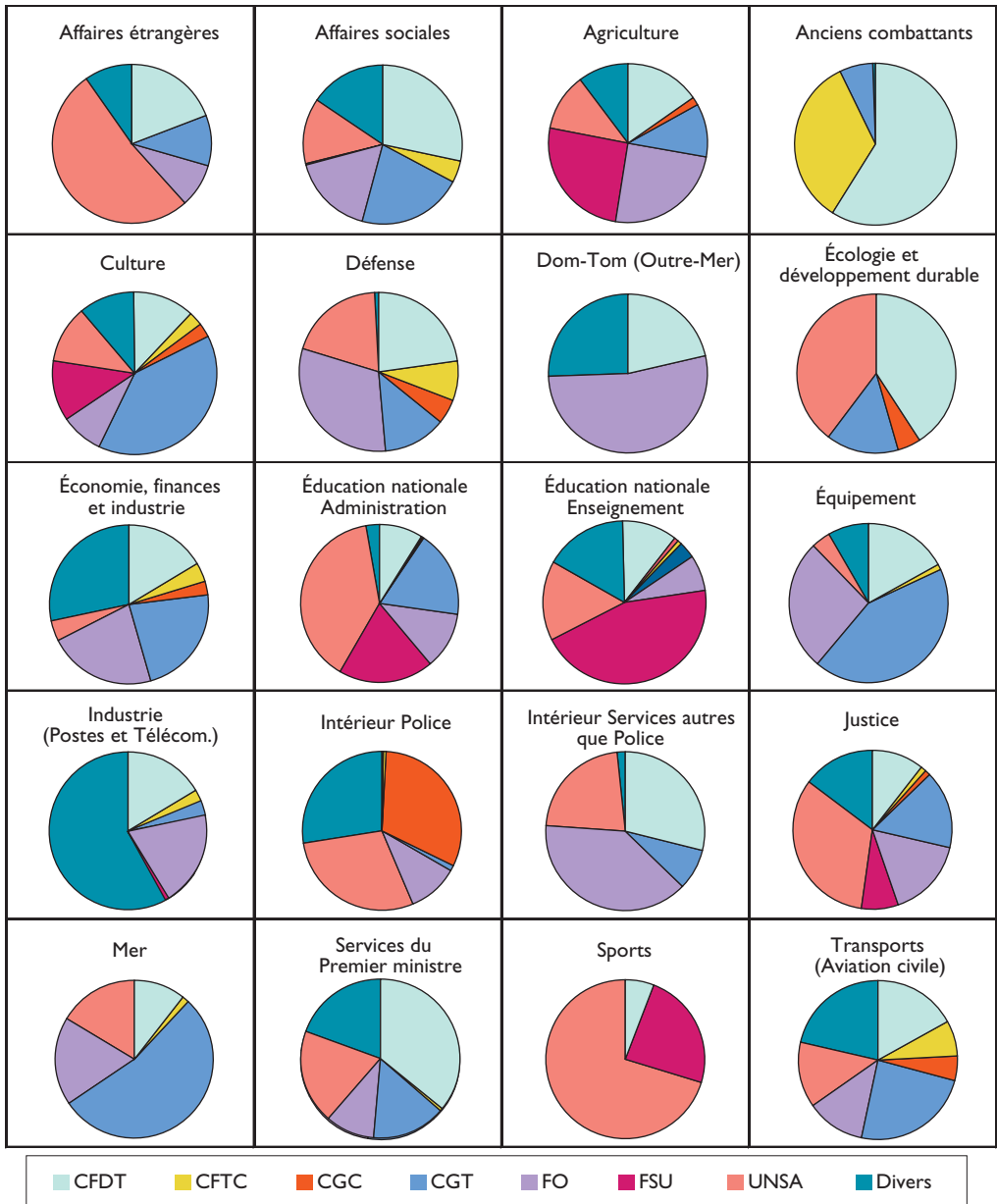
DGAPP, bureau des statistiques, des études et de l'évaluation.

Attention : les cadres d'emplois des exploitants publics ne recourent pas strictement les catégories statutaires A, B, C ; ils ont dû être reclassés par approximation.

# Relations professionnelles | I

## Élections aux commissions administratives paritaires | I.1

**Graphique 11-3 : Résultats des élections des représentants du personnel aux CAP nationales – Période du 1<sup>er</sup> janvier 2002 au 31 décembre 2004 – Nombre d'électeurs – Toutes catégories**



DGAFP, bureau des statistiques, des études et de l'évaluation.

# II Relations professionnelles

## II.1 Élections aux commissions administratives paritaires

**Tableau II-5 : Résultats des élections des représentants du personnel aux commissions administratives paritaires centrales**  
Période du 1<sup>er</sup> janvier 2002 au 31 décembre 2004  
Nombre d'électeurs – Toutes catégories

|                                      | CFDT           | CFTC          | CGC           | CGT            | FO             | FSU            | UNSA           | Divers         | Total            |
|--------------------------------------|----------------|---------------|---------------|----------------|----------------|----------------|----------------|----------------|------------------|
| Affaires étrangères                  | 655            | 0             | 0             | 355            | 305            | 0              | 1 764          | 331            | 3 410            |
| Affaires sociales                    | 4 592          | 717           | 0             | 3 474          | 2 649          | 85             | 2 144          | 2 475          | 16 135           |
| Agriculture                          | 2 783          | 0             | 371           | 2 225          | 5 006          | 5 514          | 2 497          | 2 186          | 20 581           |
| Anciens combattants                  | 81             | 47            | 0             | 9              | 0              | 0              | 0              | 0              | 137              |
| Culture                              | 800            | 178           | 182           | 2 578          | 552            | 783            | 760            | 727            | 6 560            |
| Défense                              | 6 225          | 2 283         | 1 652         | 3 491          | 8 380          | 0              | 5 498          | 171            | 27 699           |
| Dom-Tom (Outre-mer)                  | 141            | 0             | 0             | 0              | 333            | 0              | 0              | 159            | 633              |
| Écologie et développement durable    | 608            | 0             | 73            | 220            | 0              | 0              | 587            | 0              | 1 488            |
| Économie, finances et industrie      | 18 141         | 6 096         | 4 268         | 38 367         | 31 251         | 0              | 6 746          | 41 398         | 146 268          |
| Éducation nationale Administration   | 12 020         | 388           | 324           | 29 359         | 19 638         | 31 314         | 57 186         | 4 288          | 154 517          |
| Éducation nationale Enseignement     | 56 528         | 4 229         | 4 271         | 16 817         | 34 355         | 222 525        | 81 523         | 86 045         | 506 292          |
| Équipement                           | 10 074         | 666           | 0             | 28 409         | 17 266         | 487            | 2 443          | 5 434          | 64 779           |
| Industrie (Postes et Télécom)        | 341            | 28            | 0             | 119            | 511            | 16             | 10             | 1 641          | 2 665            |
| Intérieur Police                     | 353            | 551           | 27 969        | 907            | 9 320          | 0              | 25 822         | 24 321         | 89 243           |
| Intérieur services autres que Police | 7 329          | 77            | 0             | 1 963          | 10 144         | 0              | 5 847          | 385            | 25 744           |
| Justice                              | 4 142          | 386           | 453           | 6 146          | 6 223          | 2 893          | 12 721         | 5 700          | 38 664           |
| Mer                                  | 141            | 19            | 0             | 711            | 241            | 0              | 216            | 0              | 1 328            |
| Services du Premier ministre         | 308            | 6             | 0             | 128            | 84             | 0              | 165            | 165            | 855              |
| Sports                               | 127            | 0             | 0             | 0              | 0              | 498            | 1 473          | 0              | 2 098            |
| Transports (Aviation civile)         | 1 288          | 555           | 360           | 1 830          | 916            | 0              | 998            | 1 604          | 7 551            |
| <b>Total</b>                         | <b>126 676</b> | <b>16 225</b> | <b>39 922</b> | <b>137 107</b> | <b>147 173</b> | <b>264 115</b> | <b>208 399</b> | <b>177 029</b> | <b>1 116 647</b> |
| CDC                                  | 802            | 46            | 48            | 993            | 262            | 0              | 923            | 146            | 3 220            |
| Cemagref                             | 340            | 0             | 0             | 68             | 70             | 0              | 0              | 0              | 478              |
| CNCA                                 | 19             | 0             | 0             | 19             | 19             | 0              | 0              | 6              | 63               |
| CNMSS                                | 541            | 0             | 0             | 0              | 122            | 0              | 0              | 223            | 886              |
| CNRS                                 | 3 891          | 0             | 1 675         | 2 694          | 873            | 2 275          | 909            | 20             | 12 337           |
| France Télécom                       | 18 283         | 5 364         | 1 589         | 28 150         | 13 264         | 0              | 1 819          | 28 253         | 96 722           |
| Ifremer                              | 51             | 0             | 0             | 0              | 31             | 0              | 0              | 0              | 82               |
| IGN                                  | 236            | 8             | 0             | 196            | 8              | 0              | 0              | 0              | 448              |
| Ined                                 | 40             | 0             | 0             | 40             | 0              | 0              | 0              | 0              | 79               |
| INJSJA                               | 0              | 0             | 0             | 0              | 0              | 0              | 151            | 0              | 151              |
| Inra                                 | 2 127          | 1 005         | 0             | 1 765          | 0              | 0              | 0              | 88             | 4 985            |
| Inrets                               | 96             | 0             | 0             | 96             | 0              | 0              | 0              | 0              | 191              |
| Inria                                | 232            | 0             | 0             | 157            | 0              | 132            | 0              | 0              | 521              |
| Inserm                               | 598            | 215           | 410           | 713            | 0              | 499            | 0              | 0              | 2 435            |
| La Poste                             | 23 847         | 7 743         | 2 989         | 56 486         | 29 660         | 0              | 5 139          | 35 936         | 161 800          |
| Météo France                         | 0              | 0             | 0             | 412            | 473            | 0              | 179            | 972            | 2 036            |
| Ofpra                                | 0              | 0             | 0             | 121            | 0              | 0              | 0              | 114            | 235              |
| Onac                                 | 309            | 0             | 0             | 251            | 370            | 0              | 0              | 47             | 977              |
| ONF                                  | 1 415          | 0             | 50            | 756            | 546            | 0              | 1 236          | 599            | 4 602            |
| Onic                                 | 0              | 96            | 0             | 341            | 96             | 0              | 0              | 0              | 532              |
| IRD Orstom                           | 366            | 0             | 0             | 131            | 184            | 81             | 0              | 0              | 762              |
| <b>Total général</b>                 | <b>179 868</b> | <b>30 702</b> | <b>46 683</b> | <b>230 495</b> | <b>193 151</b> | <b>267 102</b> | <b>218 755</b> | <b>243 433</b> | <b>1 410 189</b> |
| <b>Total général (en %)</b>          | <b>12,8</b>    | <b>2,2</b>    | <b>3,3</b>    | <b>16,3</b>    | <b>13,7</b>    | <b>18,9</b>    | <b>15,5</b>    | <b>17,3</b>    | <b>100,0</b>     |

DGAFP, bureau des statistiques, des études et de l'évaluation.

# Relations professionnelles | |

## Élections aux commissions administratives paritaires | | |

**Tableau II-6 : Résultats des élections des représentants du personnel aux commissions administratives paritaires centrales**  
Période du 1<sup>er</sup> janvier 2002 au 31 décembre 2004  
Nombre de sièges – Toutes catégories

|                                      | CFDT        | CFTC       | CGC        | CGT         | FO          | FSU        | UNSA        | Divers      | Tirage<br>au sort | Total        |
|--------------------------------------|-------------|------------|------------|-------------|-------------|------------|-------------|-------------|-------------------|--------------|
| Affaires étrangères                  | 14          | 0          | 0          | 9           | 6           | 0          | 36          | 7           | 5                 | 77           |
| Affaires sociales                    | 41          | 1          | 0          | 38          | 13          | 2          | 29          | 36          | 2                 | 161          |
| Agriculture                          | 33          | 0          | 4          | 31          | 43          | 58         | 25          | 20          | 5                 | 218          |
| Anciens combattants                  | 9           | 6          | 0          | 0           | 0           | 0          | 0           | 0           | 1                 | 16           |
| Culture                              | 22          | 1          | 4          | 53          | 5           | 22         | 18          | 13          | 1                 | 140          |
| Défense                              | 26          | 13         | 10         | 9           | 37          | 0          | 18          | 9           | 3                 | 125          |
| Dom-Tom (Outre-mer)                  | 15          | 0          | 0          | 0           | 34          | 0          | 0           | 12          | 3                 | 64           |
| Écologie et développement durable    | 6           | 0          | 1          | 1           | 0           | 0          | 5           | 0           | 0                 | 13           |
| Économie, finances et industrie      | 63          | 10         | 38         | 78          | 85          | 0          | 19          | 93          | 0                 | 385          |
| Éducation nationale Administration   | 30          | 0          | 0          | 30          | 23          | 48         | 104         | 12          | 2                 | 249          |
| Éducation nationale Enseignement     | 10          | 0          | 0          | 3           | 2           | 46         | 21          | 23          | 2                 | 106          |
| Équipement                           | 37          | 0          | 0          | 37          | 38          | 0          | 6           | 24          | 0                 | 142          |
| Industrie (Postes et Télécom)        | 13          | 0          | 0          | 2           | 8           | 1          | 0           | 28          | 2                 | 53           |
| Intérieur Police                     | 0           | 0          | 13         | 1           | 2           | 0          | 31          | 29          | 0                 | 76           |
| Intérieur services autres que Police | 29          | 0          | 0          | 11          | 51          | 0          | 26          | 9           | 0                 | 126          |
| Justice                              | 34          | 0          | 3          | 17          | 37          | 50         | 58          | 28          | 3                 | 230          |
| Mer                                  | 2           | 0          | 0          | 18          | 4           | 0          | 4           | 0           | 0                 | 28           |
| Services du Premier ministre         | 23          | 1          | 0          | 7           | 6           | 0          | 10          | 10          | 0                 | 56           |
| Sports                               | 1           | 0          | 0          | 0           | 0           | 6          | 18          | 0           | 0                 | 25           |
| Transports (Aviation civile)         | 14          | 3          | 5          | 9           | 7           | 0          | 5           | 8           | 7                 | 58           |
| <b>Total</b>                         | <b>421</b>  | <b>34</b>  | <b>78</b>  | <b>353</b>  | <b>400</b>  | <b>233</b> | <b>434</b>  | <b>360</b>  | <b>36</b>         | <b>2 348</b> |
| CDC                                  | 13          | 0          | 1          | 10          | 1           | 0          | 11          | 0           | 0                 | 35           |
| Cemagref                             | 23          | 0          | 0          | 4           | 2           | 0          | 0           | 0           | 0                 | 29           |
| CNCA                                 | 2           | 0          | 0          | 2           | 2           | 0          | 0           | 1           | 0                 | 8            |
| CNMSS                                | 8           | 0          | 0          | 0           | 2           | 0          | 0           | 4           | 0                 | 14           |
| CNRS                                 | 20          | 0          | 6          | 12          | 9           | 17         | 3           | 0           | 8                 | 75           |
| France Télécom                       | 6           | 1          | 0          | 8           | 3           | 0          | 0           | 6           | 0                 | 24           |
| Ifremer                              | 7           | 0          | 0          | 0           | 3           | 0          | 0           | 0           | 1                 | 11           |
| IGN                                  | 8           | 0          | 0          | 10          | 0           | 0          | 0           | 0           | 0                 | 17           |
| Ined                                 | 6           | 0          | 0          | 6           | 0           | 0          | 0           | 0           | 0                 | 12           |
| INJSJA                               | 0           | 0          | 0          | 0           | 0           | 0          | 14          | 0           | 0                 | 14           |
| Inra                                 | 19          | 8          | 0          | 15          | 0           | 0          | 0           | 0           | 5                 | 47           |
| Inrets                               | 12          | 0          | 0          | 12          | 0           | 0          | 0           | 0           | 0                 | 24           |
| Inria                                | 10          | 0          | 0          | 9           | 0           | 6          | 0           | 0           | 3                 | 28           |
| Inserm                               | 9           | 3          | 4          | 13          | 0           | 6          | 0           | 0           | 3                 | 38           |
| La Poste                             | 5           | 0          | 1          | 8           | 6           | 0          | 0           | 4           | 0                 | 24           |
| Météo France                         | 0           | 0          | 0          | 1           | 3           | 0          | 1           | 10          | 0                 | 15           |
| Ofpra                                | 0           | 0          | 0          | 8           | 0           | 0          | 0           | 6           | 0                 | 14           |
| Onac                                 | 19          | 0          | 0          | 15          | 18          | 0          | 0           | 2           | 0                 | 54           |
| ONF                                  | 9           | 0          | 3          | 3           | 9           | 0          | 6           | 6           | 0                 | 36           |
| Onic                                 | 0           | 5          | 0          | 12          | 5           | 0          | 0           | 0           | 1                 | 22           |
| IRD Orstom                           | 17          | 0          | 0          | 4           | 8           | 2          | 0           | 0           | 0                 | 31           |
| <b>Total général</b>                 | <b>614</b>  | <b>51</b>  | <b>93</b>  | <b>505</b>  | <b>470</b>  | <b>264</b> | <b>469</b>  | <b>399</b>  | <b>57</b>         | <b>2 920</b> |
| <b>Total général (en %)</b>          | <b>21,0</b> | <b>1,7</b> | <b>3,2</b> | <b>17,3</b> | <b>16,1</b> | <b>9,0</b> | <b>16,0</b> | <b>13,7</b> | <b>2,0</b>        | <b>100,0</b> |

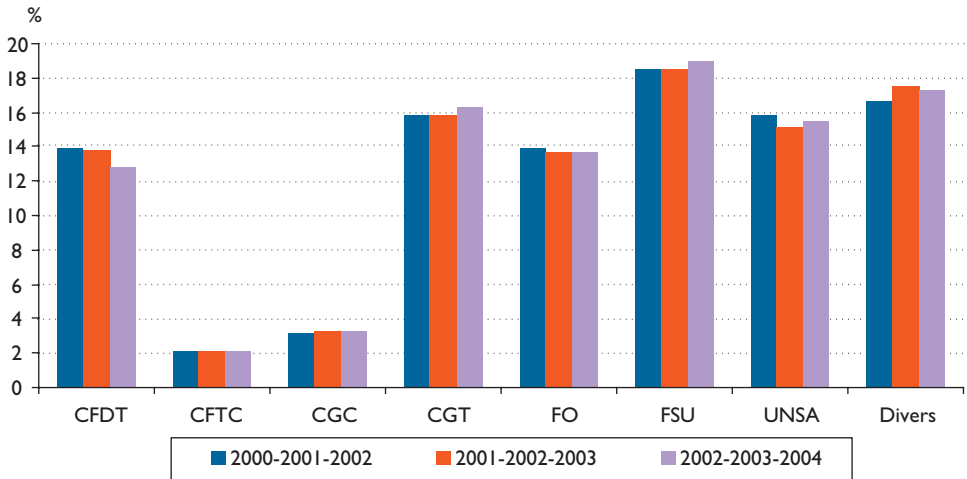
DGAFF, bureau des statistiques, des études et de l'évaluation.



# II Relations professionnelles

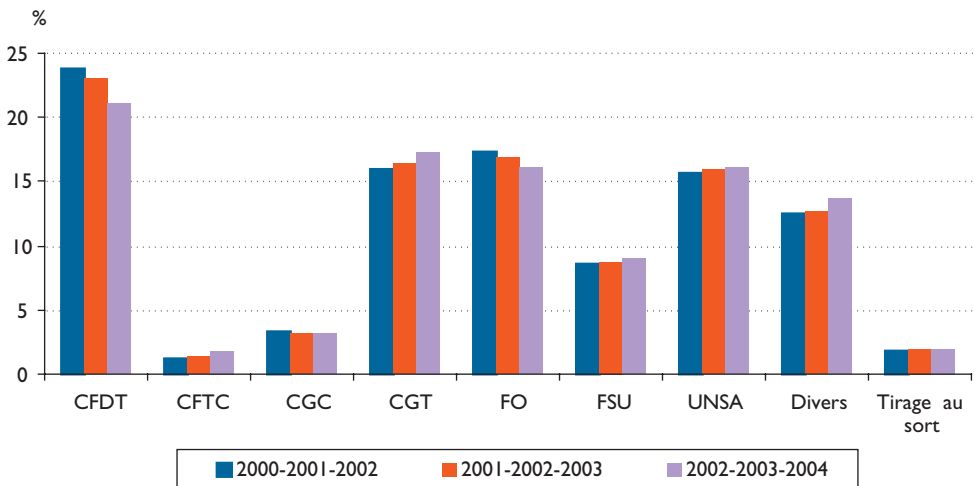
## II.1 Élections aux commissions administratives paritaires

Graphique II-4 : Évolution du nombre de voix obtenues par les organisations syndicales



DGAFP, bureau des statistiques, des études et de l'évaluation.

Graphique II-5 : Évolution du nombre de sièges obtenus par les organisations syndicales



DGAFP, bureau des statistiques, des études et de l'évaluation.

# Relations professionnelles | I

## Élections aux commissions administratives paritaires | I.1

**Tableau II-7 : Résultats des élections des représentants du personnel aux commissions administratives paritaires centrales**  
Période du 1<sup>er</sup> janvier 2002 au 31 décembre 2004  
Résultats en voix et sièges par catégorie

| En nombre d'électeurs      | CFDT           | CFTC          | CGC           | CGT            | FO             | FSU            | UNSA           | Divers         | Total            |
|----------------------------|----------------|---------------|---------------|----------------|----------------|----------------|----------------|----------------|------------------|
| Catégorie A                | 93 604         | 11 065        | 16 469        | 41 178         | 60 421         | 231 891        | 98 772         | 115 468        | 668 868          |
| %                          | 14,0           | 1,7           | 2,5           | 6,2            | 9,0            | 34,7           | 14,8           | 17,3           | 100,0            |
| Catégorie B                | 42 052         | 10 241        | 6 555         | 72 419         | 49 167         | 10 629         | 35 200         | 61 751         | 288 012          |
| %                          | 14,6           | 3,6           | 2,3           | 25,1           | 17,1           | 3,7            | 12,2           | 21,4           | 100,0            |
| Catégorie C                | 44 212         | 9 396         | 23 660        | 116 898        | 83 563         | 24 582         | 84 784         | 66 215         | 453 309          |
| %                          | 9,8            | 2,1           | 5,2           | 25,8           | 18,4           | 5,4            | 18,7           | 14,6           | 100,0            |
| <b>Total des électeurs</b> | <b>179 868</b> | <b>30 702</b> | <b>46 683</b> | <b>230 495</b> | <b>193 151</b> | <b>267 102</b> | <b>218 755</b> | <b>243 433</b> | <b>1 410 189</b> |
| <b>% global</b>            | <b>12,8</b>    | <b>2,2</b>    | <b>3,3</b>    | <b>16,3</b>    | <b>13,7</b>    | <b>18,9</b>    | <b>15,5</b>    | <b>17,3</b>    | <b>100,0</b>     |

| En nombre de sièges     | CFDT        | CFTC       | CGC        | CGT         | FO          | FSU        | UNSA        | Divers      | Tirage au sort | Total        |
|-------------------------|-------------|------------|------------|-------------|-------------|------------|-------------|-------------|----------------|--------------|
| Catégorie A             | 300         | 11         | 71         | 116         | 126         | 128        | 146         | 233         | 29             | 1 158        |
| %                       | 25,9        | 0,9        | 6,1        | 10,0        | 10,9        | 11,0       | 12,6        | 20,1        | 2,5            | 100,0        |
| Catégorie B             | 151         | 16         | 15         | 139         | 151         | 64         | 118         | 81          | 6              | 740          |
| %                       | 20,4        | 2,2        | 2,0        | 18,7        | 20,4        | 8,6        | 15,9        | 10,9        | 0,8            | 100,0        |
| Catégorie C             | 163         | 24         | 7          | 251         | 193         | 72         | 205         | 86          | 22             | 1 022        |
| %                       | 15,9        | 2,3        | 0,7        | 24,5        | 18,9        | 7,0        | 20,1        | 8,4         | 2,2            | 100,0        |
| <b>Total des sièges</b> | <b>614</b>  | <b>51</b>  | <b>93</b>  | <b>505</b>  | <b>470</b>  | <b>264</b> | <b>469</b>  | <b>399</b>  | <b>57</b>      | <b>2 920</b> |
| <b>% global</b>         | <b>21,0</b> | <b>1,7</b> | <b>3,2</b> | <b>17,3</b> | <b>16,1</b> | <b>9,0</b> | <b>16,0</b> | <b>13,7</b> | <b>2,0</b>     | <b>100,0</b> |

DGAFP, bureau des statistiques, des études et de l'évaluation.

# II Relations professionnelles

## II.2 Commission de recours du CSFPE

**E**n 2004, 5 773 sanctions disciplinaires prononcées contre des fonctionnaires de l'État ont été dénombrées pour l'ensemble des organismes les employant. **Ce nombre, plus élevé en 2003, est également le plus important depuis les cinq dernières années.**

Comme en 2003, ces sanctions ont touché davantage les hommes (83,3 % des sanctions) que les femmes. De même, les avertissements et blâmes représentent près des trois quarts des sanctions prononcées. Enfin, comme en 2003, les sanctions des troisième et quatrième groupes, comprises

entre la rétrogradation et la révocation, restent les moins nombreuses, mais aussi les plus contestées par les agents.

Le nombre de recours auprès de la commission de recours du Conseil supérieur de la fonction publique de l'État (CSFPE) enregistré pour l'année 2004 est très légèrement supérieur à celui de l'année 2003 (81 requêtes en 2004, contre 78 en 2003).

**Il s'inscrit dans la tendance enregistrée depuis l'année 2000 à la stabilisation du nombre de recours aux alentours de 80.**

### III Définitions et méthodes

#### La commission de recours :

Créée par le décret n° 82-480 du 28 mai 1980 relatif au Conseil supérieur de la fonction publique de l'État, la commission de recours constitue l'une des formations spéciales de ce conseil.

Aux termes de l'article 2 du décret n° 82-480 précité, elle est compétente pour connaître des contestations relatives aux décisions de retenues ou de déchéance de droit à pension, aux mesures de licenciement pour insuffisance professionnelle, à certaines décisions de refus d'inscription au tableau d'avancement, de licenciement prononcées à l'expiration de la période de mise en disponibilité, ou de sanctions des trois premiers groupes prononcées à la suite d'un manquement aux obligations statutaires, dans les conditions prévues à l'article 10 du décret n° 84-961 du 25 octobre 1984 relatif à la procédure disciplinaire applicable aux agents de l'État.

#### Requêtes recevables devant la commission de recours :

- les contestations de sanctions de quatrième groupe (mise à la retraite d'office et la révocation) lorsqu'elles n'ont pas été proposées par le conseil de discipline à la majorité des deux tiers des membres présents ;
- les contestations des sanctions de troisième groupe lorsqu'elles portent sur l'abaissement d'échelon, le déplacement d'office, la rétrogradation, l'exclusion temporaire de fonctions pour une durée supérieure à huit jours même assortie d'un sursis, lorsque le conseil de discipline a proposé une sanction moins sévère ou qu'aucune proposition soumise au conseil n'a recueilli la majorité des membres présents, y compris celle consistant à ne pas proposer de sanction ;

– les contestations des mesures de licenciement pour insuffisance professionnelle ;

– les contestations des décisions de retenues sur pension et de déchéance du droit à pension prises après avis du conseil de discipline, en cas de violation par le fonctionnaire ayant définitivement cessé ses fonctions ou mis en disponibilité, de l'interdiction d'exercer une des activités privées qualifiées d'incompatibles avec la fonction publique par un décret en Conseil d'État ;

– les contestations des décisions de licenciement prises après avis de la commission administrative paritaire lorsque le fonctionnaire mis en disponibilité a refusé successivement trois postes qui lui étaient proposés en vue de sa réintégration ;

– les contestations relatives aux décisions de refus, pendant deux ans successifs, d'inscrire au tableau d'avancement un fonctionnaire ayant fait l'objet lors de l'établissement de chaque tableau annuel d'une proposition de la commission d'avancement.

**Sanction disciplinaire :** punition prononcée par l'autorité investie du pouvoir disciplinaire (en principe l'autorité investie du pouvoir de nomination) à l'encontre d'un fonctionnaire auteur d'un manquement à l'une de ses obligations statutaires.

**Licenciement pour insuffisance professionnelle :** acte par lequel l'administration rompt le lien d'emploi avec le fonctionnaire en raison de l'inaptitude au service de l'agent, et non pour des motifs disciplinaires.

#### Pour plus d'informations

- « Le regard des salariés sur la représentativité syndicale », Patrick Souary, Dares, Premières Synthèses, n° 22.1, mai 2002.

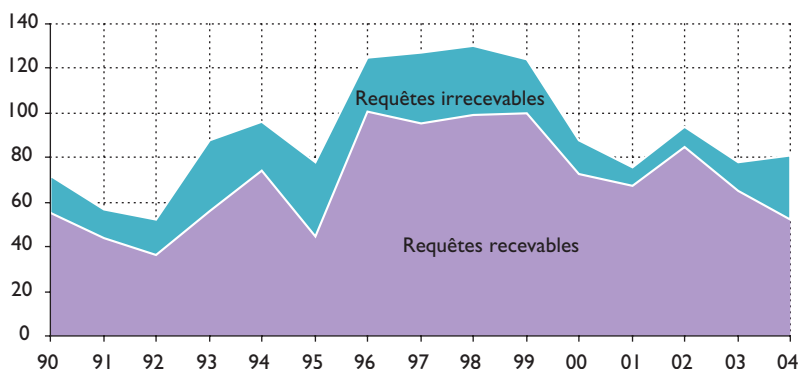
**Tableau I I-8 : Évolution de l'activité de la commission de recours du Conseil supérieur de la fonction publique de l'État**

| Années | Requêtes déposées<br>(a) = (b) + (c) | Requêtes recevables<br>(b) | Requêtes irrecevables<br>(c) | Réunions de la commission | Affaires traitées (1)<br>(d) = (e) + (f) | Avis de rejet<br>(e) | Recommandations (f) | Recommandations suivies |
|--------|--------------------------------------|----------------------------|------------------------------|---------------------------|--|----------------------|---------------------|-------------------------|
| 1990   | 72                                   | 55                         | 17                           | 8                         | 29                                       | 14                   | 15                  | 5                       |
| 1991   | 57                                   | 44                         | 13                           | 9                         | 21                                       | 9                    | 12                  | 6                       |
| 1992   | 52                                   | 36                         | 16                           | 8                         | 80                                       | 35                   | 45                  | 5                       |
| 1993   | 88                                   | 56                         | 32                           | 7                         | 58                                       | 34                   | 24                  | 3                       |
| 1994   | 96                                   | 74                         | 22                           | 9                         | 68                                       | 36                   | 32                  | 2                       |
| 1995   | 78                                   | 45                         | 33                           | 5                         | 37                                       | 19                   | 18                  | 1                       |
| 1996   | 125                                  | 101                        | 24                           | 11                        | 74                                       | 36                   | 38                  | 3                       |
| 1997   | 127                                  | 95                         | 32                           | 18                        | 107                                      | 53                   | 54                  | 25                      |
| 1998   | 130                                  | 99                         | 31                           | 16                        | 83                                       | 51                   | 32                  | 10                      |
| 1999   | 124                                  | 100                        | 24                           | 18                        | 87 (2)                                   | 52                   | 34                  | 4                       |
| 2000   | 88                                   | 73                         | 15                           | 18                        | 88 (3)                                   | 49                   | 37                  | 14                      |
| 2001   | 76                                   | 67                         | 9                            | 14                        | 72 (2)                                   | 40                   | 32                  | 4                       |
| 2002   | 94                                   | 85                         | 9                            | 13                        | 65                                       | 34 (4)               | 28                  | 6 (5)                   |
| 2003   | 78                                   | 65                         | 13                           | 13                        | 65 (1) (6)                               | 33                   | 26 (7)              | 5 (7)                   |
| 2004   | 81                                   | 52                         | 29                           | 12                        | 52 (8)                                   | 24                   | 22                  | 6 (9)                   |

DGAFP, bureau du statut général.

- (1) Les affaires traitées comprennent une partie des requêtes recevables de l'année en cours et une partie des requêtes recevables non encore traitées de la ou les années précédentes. Pour 1997 : 26 recommandations n'ont pas été suivies. 3 décisions finales ne sont pas connues. Pour 1998 : 22 recommandations n'ont pas été suivies. Pour 1999 : 28 recommandations n'ont pas été suivies.
- (2) Un dossier du MEFI a fait l'objet d'un désistement en cours de séance.
- (3) Sur deux dossiers PTT, la commission n'a pu se prononcer sur le premier dossier, sur le second, la commission a émis un avis d'incompétence.
- (4) Pour 2002 : deux sursis à statuer et une absence d'avis.
- (5) Six recommandations suivies connues à la date du 1<sup>er</sup> avril 2003 (huit non connues).
- (6) Dans six affaires la commission ne s'est pas prononcée (non-lieu à statuer, enquête complémentaire ou absence d'avis).
- (7) Pour 2003, à la date du 10 février 2004 : cinq recommandations suivies connues ; huit non suivies ; treize restées sans réponse de l'administration.
- (8) Pour 2004 sur 52 affaires, deux non-lieux à statuer et un sursis à statuer.
- (9) Pour 2004, à la date du 17 mai 2005 : six recommandations suivies, douze non suivies, quatre sans réponse.

**Graphique I I-6 : Évolution du nombre de recours déposés auprès de la commission de recours du Conseil supérieur de la fonction publique de l'État**



DGAFP, bureau du statut général.

# II Relations professionnelles

## II.3 Commission de recours du CSFPE

**Tableau II-9 : Sanctions disciplinaires en 2004**

| Fautes   | Sexe | Sanctions prononcées   |           |              |            |                                   |          |                       |   |                      |            |                       |  |                    | Total général |              |
|--|------|------------------------|-----------|--------------|------------|-----------------------------------|----------|-----------------------|---|----------------------|------------|-----------------------|--|--------------------|---------------|--------------|
|  |      | 1 <sup>er</sup> groupe |           |              |            | 2 <sup>e</sup> groupe             |          |                       | 3 <sup>e</sup> groupe                                   |                      |            | 4 <sup>e</sup> groupe |  |                    |               |              |
|  |      | Avertissement          |           | Blâme        |            | Radiation du tableau d'avancement |          | Abaissement d'échelon | Exclusion temporaire pour une durée de 15 jours maximum | Déplacement d'office |            | Rétrogradation        | Exclusion temporaire de fonctions pour une durée de 3 mois à 2 ans | Mise à la retraite |               | Révocation   |
| (1)  | (2)  | (1)                    | (2)       | (3)          | (4)        |                                   |          | (5)                   | (6)   |                      |            |                       |  |                    |               |              |
| Détournement, conservation de fonds, malversations     | H    | 17                     | 1         | 14           | 0          | 0                                 | 0        | 0                     | 15  | 3                    | 7          | 3                     | 64   | 3                  | 61            | 188          |
|  | F    | 4                      | 0         | 6            | 0          | 0                                 | 0        | 0                     | 8   | 2                    | 4          | 2                     | 38   | 7                  | 34            | 105          |
| Absences irrégulières, abandon de fonction             | H    | 176                    | 7         | 85           | 2          | 0                                 | 0        | 4                     | 20  | 2                    | 4          | 0                     | 16   | 0                  | 5             | 321          |
|  | F    | 67                     | 2         | 22           | 1          | 0                                 | 0        | 0                     | 5   | 0                    | 0          | 0                     | 1  | 0                  | 3             | 101          |
| Mauvais service, indiscipline, fautes professionnelles | H    | 146                    | 21        | 888          | 50         | 2                                 | 0        | 8                     | 140   | 15                   | 50         | 3                     | 103  | 8                  | 13            | 2 447        |
|  | F    | 230                    | 6         | 156          | 13         | 0                                 | 0        | 2                     | 20  | 6                    | 14         | 0                     | 20   | 0                  | 2             | 469          |
| Vol de matériel de l'administration                    | H    | 8                      | 1         | 16           | 0          | 0                                 | 0        | 1                     | 7   | 1                    | 3          | 0                     | 10   | 0                  | 1             | 48           |
|  | F    | 2                      | 1         | 1            | 0          | 0                                 | 0        | 0                     | 1   | 0                    | 0          | 0                     | 2  | 0                  | 0             | 7            |
| Détournement, ouverture d'objets de correspondance     | H    | 12                     | 0         | 12           | 2          | 0                                 | 0        | 0                     | 3   | 0                    | 1          | 0                     | 15   | 0                  | 32            | 77           |
|  | F    | 2                      | 0         | 2            | 1          | 0                                 | 0        | 0                     | 0   | 0                    | 0          | 0                     | 12   | 2                  | 4             | 23           |
| Comportement privé affectant le renom du service       | H    | 51                     | 1         | 61           | 4          | 0                                 | 0        | 3                     | 20  | 1                    | 11         | 0                     | 36   | 5                  | 31            | 224          |
|  | F    | 3                      | 0         | 8            | 1          | 0                                 | 0        | 2                     | 3   | 0                    | 2          | 1                     | 5  | 0                  | 0             | 25           |
| Ivresse  | H    | 52                     | 18        | 126          | 6          | 0                                 | 0        | 1                     | 83  | 2                    | 6          | 4                     | 88   | 13                 | 4             | 403          |
|  | F    | 8                      | 0         | 9            | 1          | 0                                 | 0        | 0                     | 1   | 2                    | 0          | 0                     | 3  | 2                  | 0             | 26           |
| Mœurs  | H    | 1                      | 0         | 10           | 0          | 0                                 | 0        | 0                     | 6   | 1                    | 5          | 0                     | 19   | 5                  | 36            | 83           |
|  | F    | 0                      | 0         | 0            | 0          | 0                                 | 0        | 0                     | 0   | 0                    | 1          | 0                     | 1  | 0                  | 1             | 3            |
| Condamnations pénales                                  | H    | 9                      | 0         | 23           | 0          | 0                                 | 0        | 0                     | 4   | 2                    | 0          | 1                     | 22   | 3                  | 26            | 90           |
|  | F    | 0                      | 0         | 2            | 1          | 0                                 | 0        | 1                     | 1   | 0                    | 1          | 0                     | 0  | 1                  | 3             | 10           |
| Dettes et chèques sans provision                       | H    | 3                      | 0         | 7            | 1          | 0                                 | 0        | 0                     | 4   | 0                    | 0          | 0                     | 0  | 0                  | 1             | 16           |
|  | F    | 0                      | 0         | 0            | 0          | 0                                 | 0        | 0                     | 0   | 0                    | 0          | 0                     | 0  | 0                  | 0             | 0            |
| Incorrections, violences, insultes                     | H    | 102                    | 2         | 146          | 18         | 3                                 | 0        | 3                     | 59  | 13                   | 31         | 0                     | 68   | 3                  | 7             | 455          |
|  | F    | 25                     | 2         | 20           | 5          | 0                                 | 0        | 2                     | 3   | 3                    | 3          | 0                     | 5  | 0                  | 2             | 70           |
| Activité privée rémunérée                              | H    | 0                      | 0         | 2            | 5          | 0                                 | 0        | 1                     | 6   | 2                    | 0          | 2                     | 4  | 1                  | 5             | 28           |
|  | F    | 0                      | 0         | 0            | 1          | 0                                 | 0        | 0                     | 1   | 0                    | 0          | 0                     | 1  | 0                  | 1             | 4            |
| Divers   | H    | 178                    | 3         | 218          | 2          | 0                                 | 0        | 2                     | 5   | 2                    | 3          | 1                     | 15   | 0                  | 1             | 430          |
|  | F    | 56                     | 0         | 53           | 1          | 0                                 | 0        | 0                     | 5   | 0                    | 1          | 0                     | 4  | 0                  | 0             | 120          |
| Total  | H    | 1 755                  | 54        | 1 608        | 90         | 5                                 | 0        | 23                    | 372   | 44                   | 121        | 14                    | 460  | 41                 | 223           | 4 810        |
|  | F    | 397                    | 11        | 279          | 25         | 0                                 | 0        | 7                     | 48  | 13                   | 26         | 3                     | 92   | 12                 | 50            | 963          |
| <b>Total général</b>                                   |      | <b>2 152</b>           | <b>65</b> | <b>1 887</b> | <b>115</b> | <b>5</b>                          | <b>0</b> | <b>30</b>             | <b>420</b>  | <b>57</b>            | <b>147</b> | <b>17</b>             | <b>552</b>   | <b>53</b>          | <b>273</b>    | <b>5 773</b> |

DGAFP, bureau du statut général.

(1) Sanction prise sans consultation de l'organisme paritaire.

(2) Sanction prise après consultation de l'organisme paritaire.

(3) Sanction infligée à titre de sanction complémentaire d'une des sanctions des 2<sup>e</sup> et 3<sup>e</sup> groupes.

(4) Sanction à titre principal.

(5) Déplacement d'office dans la résidence.

(6) Déplacement d'office hors la résidence.

**Tableau 11-10 : Mesures prises pour insuffisance professionnelle en 2004**

|  | Hommes    | Femmes    | Total     |
|--|-----------|-----------|-----------|
| Reclassement                                   | 2         | 4         | 6         |
| Mise à la retraite                             | 3         | 2         | 5         |
| Licenciement pour insuffisance professionnelle | 38        | 37        | 75        |
| <b>Total</b>                                   | <b>43</b> | <b>43</b> | <b>86</b> |

DGAFP, bureau du statut général.

# I I Relations professionnelles

## 11.3 Grèves

**E**n 2004, 491 650 journées de grève ont été comptabilisées dans l'ensemble des départements ministériels et à La Poste. Parmi les mouvements sociaux enregistrés, six ont présenté un caractère interministériel. **Ils ont notamment**

**porté sur le projet de loi de décentralisation, sur la politique de réforme de l'État, sur la réforme de l'assurance maladie et sur la politique salariale du Gouvernement.**

### III Définitions et méthodes

La DGAFP collecte des renseignements statistiques relatifs aux mouvements de grève dans l'ensemble des départements ministériels, qui eux-mêmes collectent et agrègent les informations transmises par leurs services. Ainsi, ces statistiques font apparaître le nombre de journées perdues pour fait de grève concernant les agents publics en poste en administration centrale et dans les services déconcentrés de chaque ministère, ainsi qu'au sein des établissements publics administratifs, des

établissements publics à caractère scientifique, culturel et professionnel et des établissements publics à caractère scientifique et technologique placés sous leur tutelle. Cette enquête prend en compte les mouvements d'ampleur nationale, ainsi que les mouvements d'ampleur ministérielle, locale ou sectorielle. Elle est réalisée en début d'année civile « n » et porte sur l'année « n-1 ».

#### *Pour plus d'informations*

- « Les conflits du travail en 2002 et 2003 », *Premières Synthèses*, 2005, 05 n° 18.4, Alexandra Carlier, Victor De Oliveira.

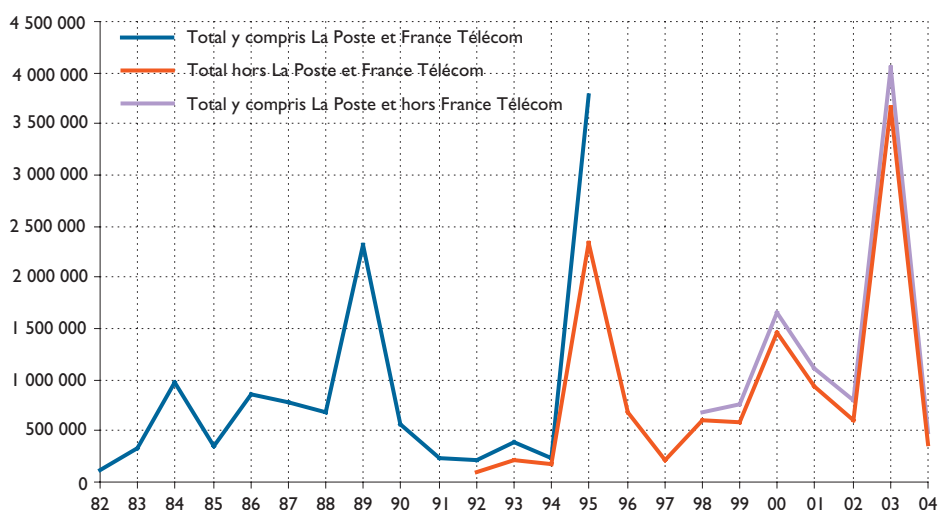
**Tableau I I-11 : Cessations collectives et concertées du travail des agents de l'État en 2004**

|  | Nombre de journées de grève |
|--|-----------------------------|
| Affaires étrangères . . . . .  | 19                          |
| Agriculture, Alimentation, Pêche et Affaires rurales . . . . .               | 5 377                       |
| Aviation civile . . . . .  | 725                         |
| Caisse des dépôts et consignations . . . . .                                 | 9                           |
| Culture et Communication . . . . .   | 1 282                       |
| Défense . . . . .  | 1 487                       |
| Écologie et Développement durable . . . . .                                  | 34                          |
| Éducation nationale, Enseignement supérieur et Recherche . . . . .           | 311 987                     |
| Économie, Finances et Industrie . . . . .                                    | 29 575                      |
| Emploi, Travail, Cohésion sociale, Solidarités, Santé, Famille . . . . .     | 3 128                       |
| Équipement, Transports, Aménagement du territoire, Tourisme et Mer . . . . . | 17 750                      |
| Intérieur, Sécurité intérieure et Libertés locales . . . . .                 | 74                          |
| Jeunesse, Sports et Vie associative . . . . .                                | 56                          |
| Justice . . . . .  | 2 395                       |
| Outre-mer . . . . .  | 1                           |
| Premier ministre (services généraux) . . . . .                               | 1                           |
| La Poste . . . . .   | 117 750                     |
| France Télécom . . . . .   | NC                          |
| <b>Total (hors La Poste)</b>   | <b>373 900</b>              |
| <b>Total (y compris La Poste)</b>  | <b>491 650</b>              |

DGAFP, bureau du statut général.

(1) Les chiffres concernant La Poste ne distinguent pas les agents publics des salariés de droit privé.

**Graphique I I-7 : Évolution du nombre de journées perdues pour fait de grève (1)**



DGAFP, bureau du statut général.

(1) En équivalent jours.