



*Liberté • Égalité • Fraternité*

**RÉPUBLIQUE FRANÇAISE**

**MINISTÈRE DE LA RÉFORME DE L'ÉTAT, DE LA DÉCENTRALISATION  
ET DE LA FONCTION PUBLIQUE**

# **Statistiques relatives au corps des administrateurs civils**

au 31 décembre 2012

*Dans le cadre des conférences de gestion prévisionnelle des ressources humaines qui se sont déroulées de janvier à avril 2013, les ministères et les administrations ont été sollicités pour communiquer à la Direction générale de l'administration et de la fonction publique (DGAFP) des éléments statistiques concernant les corps civils de l'encadrement supérieur de l'Etat recrutés par la voie de l'Ecole nationale d'administration et par la voie de l'Ecole polytechnique.*

*Les éléments démographiques qui suivent présentent une photographie de l'ensemble du corps des administrateurs civils au 31 décembre 2012. Celle-ci a été réalisée à partir des **états déclaratifs transmis** par les ministères dans les dossiers préparatoires aux conférences de GPRH. Vous trouverez donc dans les pages qui suivent à la fois l'effectif d'ensemble du corps (2 570 administrateurs civils au 31 décembre 2012) et les effectifs ministériels.*

*Après examen, il est apparu que des erreurs s'étaient introduites les années passées dans les chiffres transmis par certains ministères avec une confusion sur la prise en compte ou non des «détachés entrants» dans les effectifs du corps. Afin de clarifier cette situation, les accueils en détachement font désormais l'objet de données différenciées apparaissant à la fin de chaque étude. Ces dernières n'ont ainsi pas été reportées sur les graphiques correspondants.*

## SOMMAIRE

Corps des administrateurs civils (effectif d'ensemble du corps)	1
Ministère de l'économie et des finances	9
Ministère du commerce extérieur – Ministère du redressement productif	
Ministère de l'artisanat, du commerce et du tourisme	
Ministère de la réforme de l'Etat, de la décentralisation et de la fonction publique	
Ministère de l'intérieur	13
Ministère des affaires sociales et de la santé	17
Ministère du travail, de l'emploi, de la formation professionnelle et du dialogue social	
Ministère des droits des femmes	
Ministère des sports, de la jeunesse, de l'éducation populaire et de la vie associative	
Ministère de l'égalité des territoires et du logement	21
Ministère de l'écologie, du développement durable, des transports et du logement	
Ministère de la défense	25
Ministère de l'éducation nationale	29
Ministère de l'enseignement supérieur et de la recherche	
Services du Premier ministre	32
Ministère de la culture et de la communication	35
Ministère de l'agriculture, de l'agroalimentaire et de la forêt	38
Ministère de la justice et des libertés	41
Caisse des dépôts et consignations	44

## ABREVIATIONS UTILISEES

AC : administrateur civil

AC HC : administrateur civil hors classe

CDC : caisse des dépôts et consignations

CM : chargés de mission

DAC-SG : directeur d'administration centrale – secrétaire général

DGAC : direction générale de l'aviation civile

Dir. adjt. : directeur adjoint

Dispo. : disponibilité

ESE : emplois supérieurs de l'Etat à caractère interministériel (DAC et SG, Chef de service, Directeur adjoint, Sous Directeur, Directeur de projet et Expert de haut niveau)

FPH : fonction publique hospitalière

FPT : fonction publique territoriale

IAD : intégration après détachement

IG ou CG : Inspection générale ou Contrôle général

MAD : mise à disposition

MEDDE : ministère de l'écologie, du développement durable et de l'énergie

OFF : officier

SD : service déconcentré

SG : secrétaire général

SGAP : secrétariat général pour l'administration de la police

SP : sous-préfet

TE : tour extérieur

**CORPS DES ADMINISTRATEURS CIVILS**

(EFFECTIF D'ENSEMBLE)

(Situation au 31.12.2012)

**I - FONCTIONNAIRES APPARTENANT AU CORPS DES ADMINISTRATEURS CIVILS****1. Démographie**

	Hommes	Femmes	TOTAL
AC	444	231	675
AC HC	1409	486	1895
TOTAL	1853	717	2570

**2. Répartition par classes d'âges**

Fourchette	Hommes	Femmes	TOTAL	%
< 30 ans	30	21	51	2%
30 à 34 ans	86	53	139	5%
35 à 39 ans	156	58	214	8%
40 à 44 ans	254	115	369	14%
45 à 49 ans	300	101	401	16%
50 à 54 ans	395	142	537	21%
55 à 59 ans	342	136	478	19%
60 ans et plus	290	91	381	15%
TOTAL	1853	717	2570	100%

	Hommes	Femmes	TOTAL
Moyenne d'âge	49a 5m	48a 3m	49a 1m

**3. Répartition par positions**

	Activité	M.A.D	Détachés sortants	Dispo. et hors cadres	Congé Parental	TOTAL
Nombre	1205	139	999	227	0	2570
Pourcentage	47%	5%	39%	9%	0%	100%

**4. Origine des membres du corps**

Origines	Entrées en 2012		Stock au 31.12.2011	
	H	F	H	F
ENA	29	13	1094	375
TE	16	16	360	243
Officiers	5	0	180	7
IAD	15	1	108	40
Autres	0	0	45	23
TOTAL	65	30	1787	688

TOTAL au 31.12.2012	%
1511	59%
635	25%
192	7%
164	6%
68	3%
2570	100%

**5. Cessations de fonctions prévisibles**

Années	Retraites
2013	69
2014	74
2015	71
2016	72
2017	59

**6 - Mobilité statutaire**

AC en mobilité statutaire	A l'intérieur du ministère	A l'extérieur du ministère	TOTAL	% du corps
	54	138	192	7%

## 7 - Fonctions exercées

Fonctions		Effectifs	%	
<b>MINISTERE DE RATTACHEMENT</b>	Administrations centrales et SCN	DAC-SG et assimilés	28	1,09%
		Emploi de direction (nommés)	352	13,70%
		Emploi de direction (faisant fonctions)	18	0,70%
		Membre d'un cabinet ministériel	37	1,44%
		Dir. cab. ou chef cab. d'un DAC-SG	9	0,35%
		Adj. de ss-dir. (ou de CS)	73	2,84%
		Chargés de mission	228	8,87%
		Chefs de bureau	307	11,95%
		Adjoint au chef de bureau	83	3,23%
		Rédacteurs	5	0,19%
		AC en poste dans une IG ou un CG	19	0,74%
		En instance d'affectation	41	1,60%
		Autres (dont 68 fonctions détaillées (1) )	87	3,39%
	<b>SOUS-TOTAL</b>	<b>1287</b>	<b>50,08%</b>	
	Services déconcentrés	Préfets	27	1,05%
		Emplois dir. régionaux et adjoints	26	1,01%
		Emplois dir. départementaux et adjoints	6	0,23%
		Sous-préfets (SG, dir cab, arrdt...) et SGAR	142	5,53%
		Chargés de mission en SGAR	7	0,27%
		Autres dir. régionale ou départementale	4	0,16%
Rectorat ou inspection académique		3	0,12%	
Autres (dont 27 fonctions détaillées (1) )		28	1,09%	
<b>SOUS-TOTAL</b>		<b>243</b>	<b>9,46%</b>	
<b>AUTRES MINISTERES</b>	Administrations centrales et SCN	DAC-SG et assimilés	6	0,23%
		Emploi de direction (nommés)	57	2,22%
		Emploi de direction (faisant fonctions)	0	0%
		Membre d'un cabinet ministériel	45	1,75%
		Dir. cab. ou chef cab. d'un DAC-SG	4	0,16%
		Adj. de ss-dir. (ou de CS)	14	0,54%
		Chargés de mission	21	0,82%
		Chefs de bureau	49	1,91%
		Adjoint au chef de bureau	6	0,23%
		Rédacteurs	0	0%
		AC en poste dans une IG ou un CG	3	0,12%
		Autres (dont 22 fonctions détaillées (1) )	27	1,05%
		<b>SOUS-TOTAL</b>	<b>232</b>	<b>9,03%</b>
	Services déconcentrés	Préfets	0	0%
		Emplois dir. régionaux et adjoints	4	0,16%
		Emplois dir. départementaux et adjoints	8	0,31%
		Sous-préfets (SG, dir cab, arrdt...) et SGAR	28	1,09%
		Chargés de mission en SGAR	2	0,08%
		Autres dir. régionale ou départementale	1	0,04%
		Rectorat ou inspection académique	3	0,12%
Autres (dont 5 fonctions détaillées (1) )		5	0,19%	
<b>SOUS-TOTAL</b>	<b>51</b>	<b>1,98%</b>		
<b>Autorités administratives indépendantes</b>		27	1,05%	
<b>Juridictions</b>	Rapporteurs au Conseil d'Etat	14	0,54%	
	Rapporteurs à la Cour des Comptes	35	1,36%	
	Magistrats en TA ou CAA	10	0,39%	
	Magistrats en CRC	4	0,16%	
	Magistrats de l'ordre judiciaire	0	0%	
<b>FPT</b>	Région	13	0,51%	
	Département	16	0,62%	
	Commune	40	1,56%	
	Etablissement public local (EPL)	4	0,16%	
<b>FPH</b>	Etablissements hospitaliers	2	0,08%	
	Etabl. sanitaires, sociaux et médico-sociaux	2	0,08%	
<b>Etablissements publics de l'Etat, GIP et entreprises publiques</b>	Universités et autres EPSCP	33	1,28%	
	ARS	9	0,35%	
	EPA (hors EPSCP et hors ARS)	93	3,62%	
	EPIC, GIP ou entreprise publique	71	2,76%	
<b>UE et International</b>	Ambassade ou représentation permanente de la France (UE, ONU..)	40	1,56%	
	Union Européenne	25	0,97%	
	Organisation Internationale Intergouv.	22	0,86%	
<b>Associations et syndicats</b>		16	0,62%	
<b>Parlementaires</b>	Députés	7	0,27%	
	Sénateurs	2	0,08%	
<b>Secteur Privé</b>		173	6,73%	
<b>Autres (dont 41 fonctions détaillées (1) )</b>		99	3,85%	
<b>SOUS-TOTAL</b>		<b>757</b>	<b>29,46%</b>	
<b>TOTAL</b>		<b>2570</b>	<b>100%</b>	

(1) : toutes ces fonctions ( 163 ) sont détaillées ministère par ministère - pages suivantes - et sont signalées par un \* et/ou par un chiffre entre parenthèses.

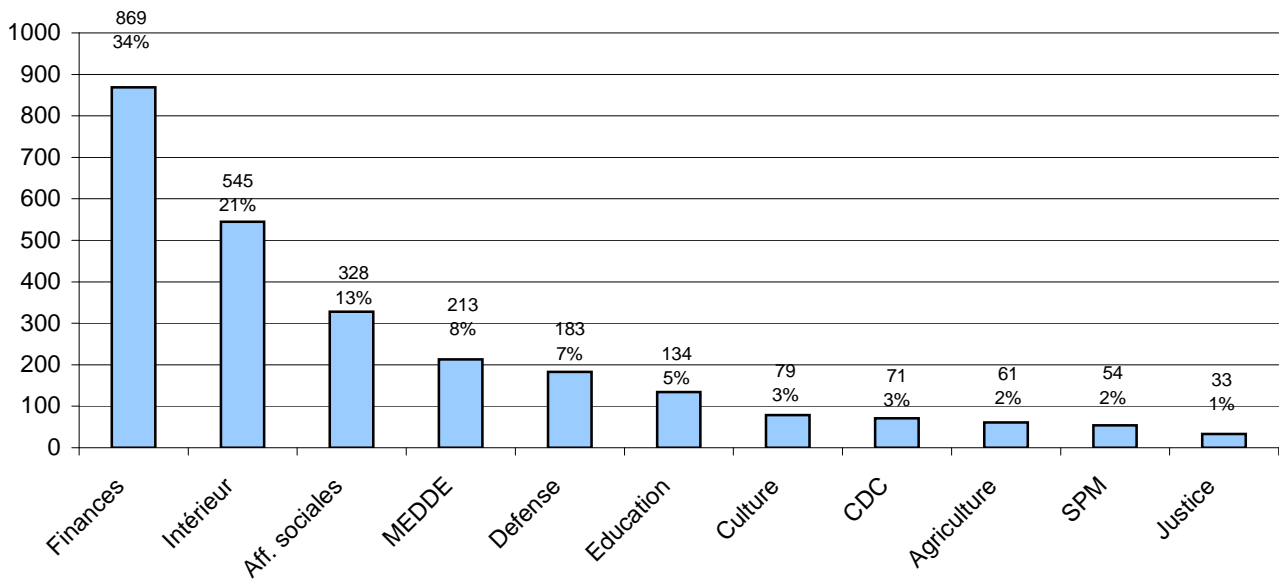
**II - FONCTIONNAIRES ACCUEILLIS EN DETACHEMENT DANS LE CORPS DES ADMINISTRATEURS CIVILS**

<b>Fonctionnaires ou magistrats accueillis en détachement dans le corps</b>	<b>Nombre</b>
Administrateurs des PTT	10
Administrateurs territoriaux	11
Administrateurs Ville Paris	12
Conseillers des affaires étrangères	7
Conseillers des CRC	6
Conseillers TA/CAA	63
Directeurs d'hôpitaux	14
Magistrats Cour des comptes	7
Magistrats ordre judiciaire	17
Sous-préfets	39
Corps d'inspection et de contrôle	3
Autres	19
<b>TOTAL</b>	<b>208</b>

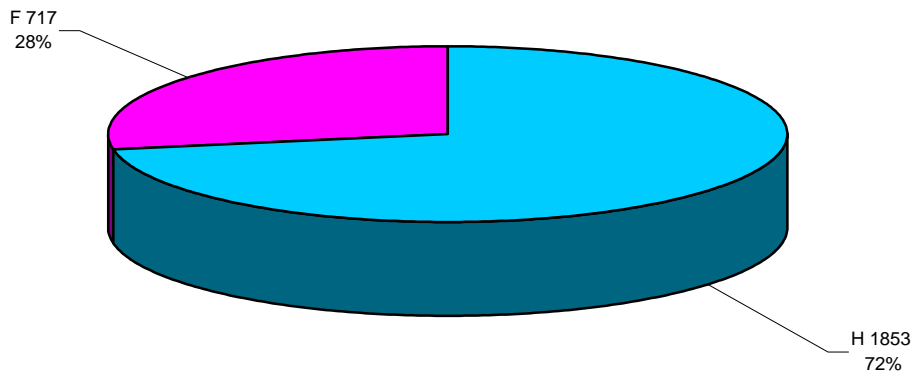
# CORPS DES ADMINISTRATEURS CIVILS

(EFFECTIF D'ENSEMBLE DU CORPS)

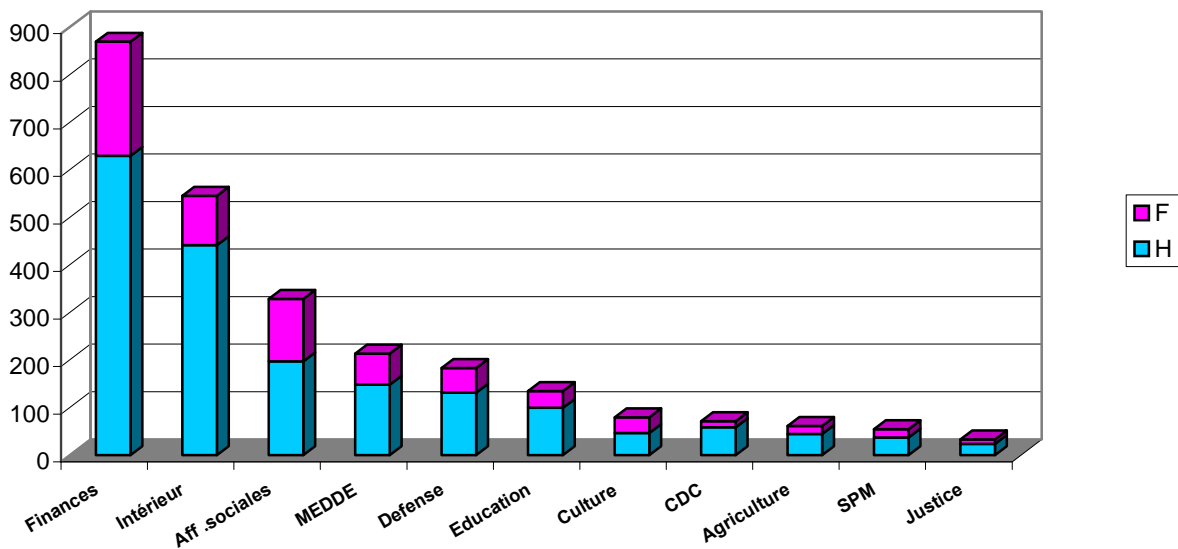
(Situation au 31.12.2012)



## Répartition Hommes/Femmes



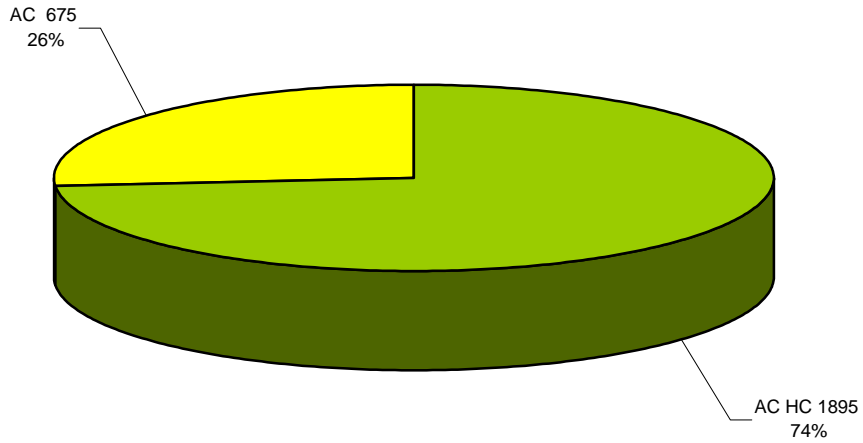
## Répartition Hommes/Femmes par ministères



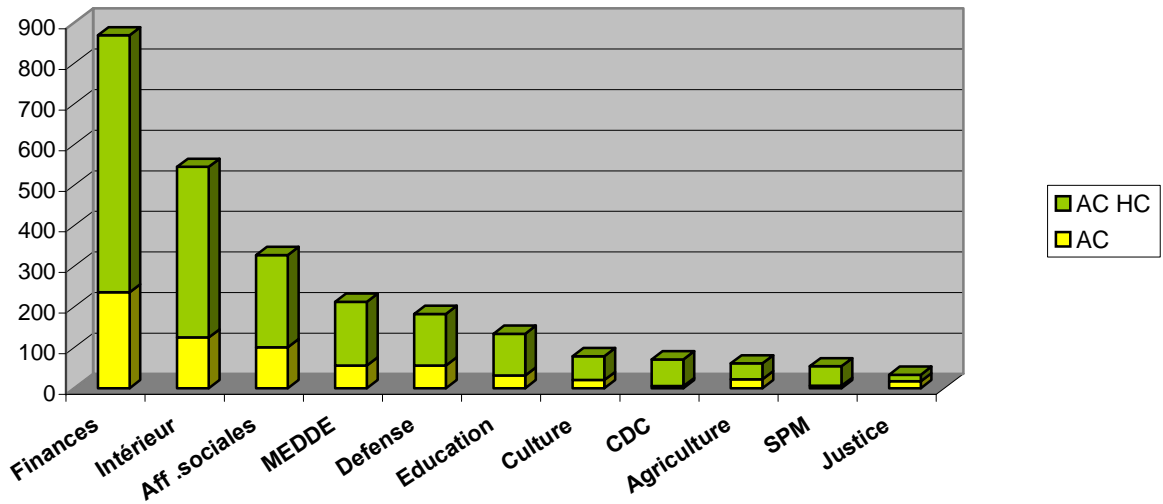


(situation au 31.12.2012)

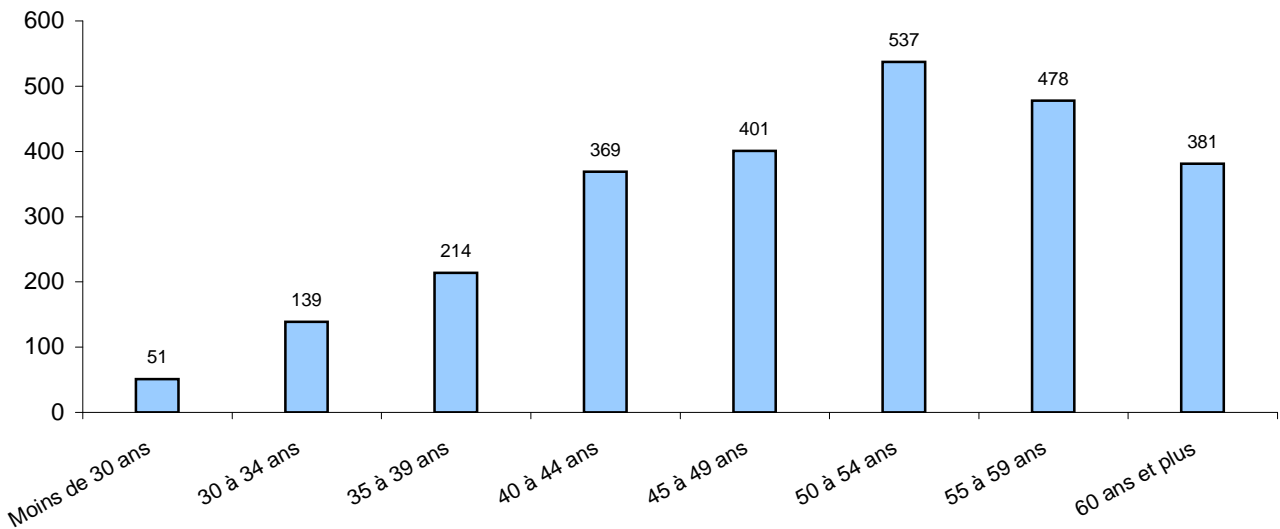
### Répartition par grades



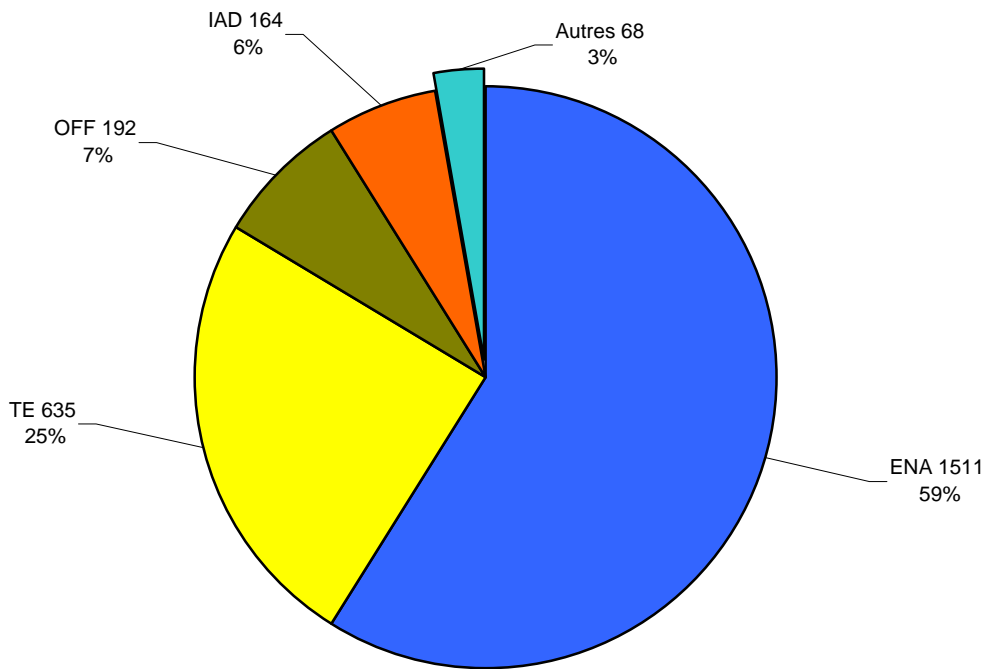
### Répartition par grades et par ministères



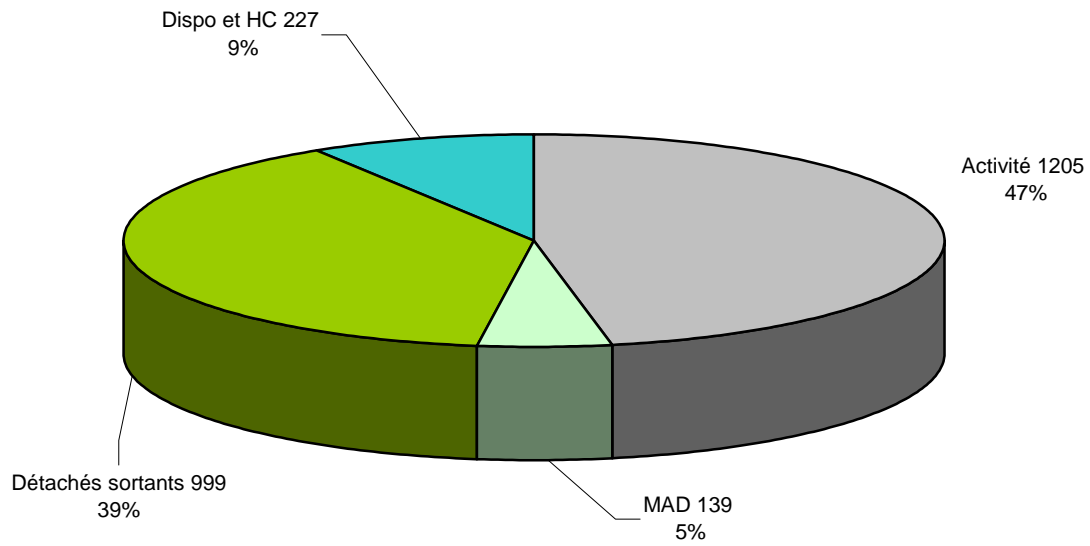
### Répartition par classes d'âges



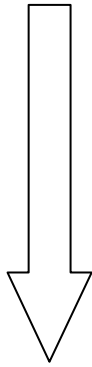
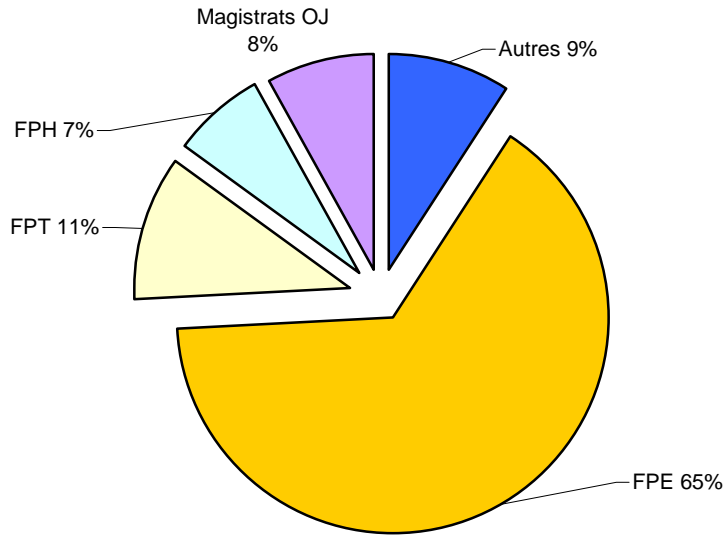
### Origine des recrutements



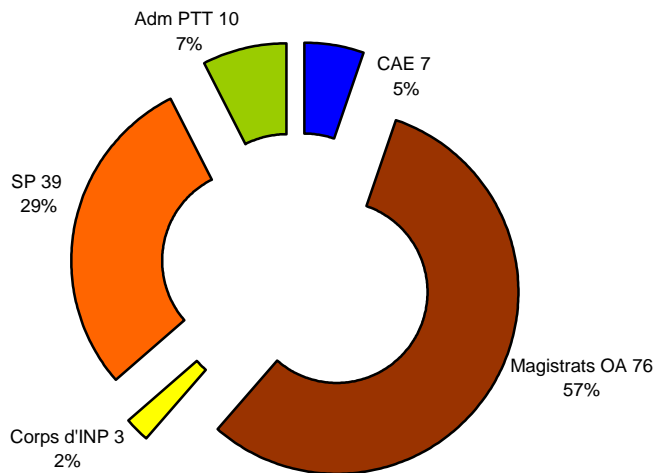
### Répartition par positions



**Origine des 208 agents accueillis en détachement dans  
le corps des AC**

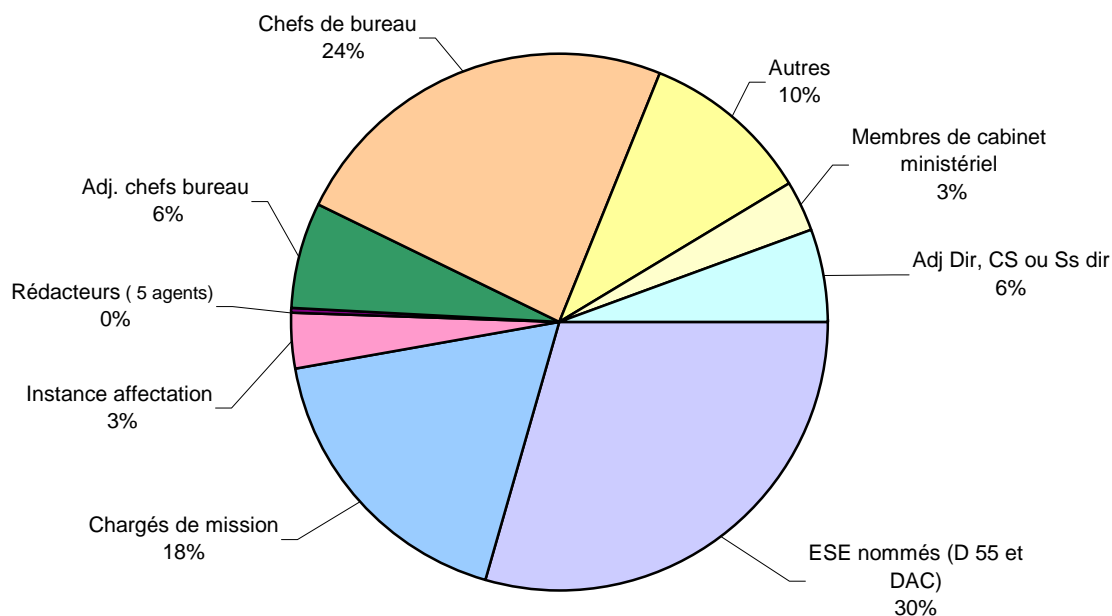


**FPE**

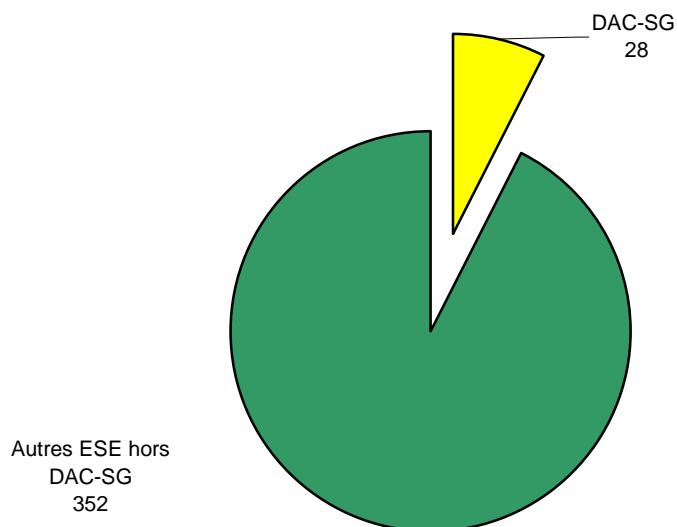


(situation au 31.12.2012)

**Fonctions exercées par les AC dans les administrations centrales de rattachement** (1287 AC)



**Emplois supérieurs de l'Etat à caractère interministériel occupés par les AC dans les administrations centrales de rattachement** (emplois de cadre dirigeant, de chef de service, de sous-directeur, de directeur de projet et d'expert de haut niveau)



**MINISTERE DE L'ECONOMIE ET DES FINANCES  
MINISTERE DU COMMERCE EXTERIEUR  
MINISTERE DU REDRESSEMENT PRODUCTIF - MINISTERE DE L'ARTISANAT, DU COMMERCE ET DU TOURISME  
MINISTERE DE LA REFORME DE L'ETAT, DE LA DECENTRALISATION ET DE LA FONCTION PUBLIQUE**

(Situation au 31.12.2012)

**I - FONCTIONNAIRES APPARTENANT AU CORPS DES ADMINISTRATEURS CIVILS AUX MINISTERES DE L'ECONOMIE ET DES FINANCES, DU COMMERCE EXTERIEUR, DU REDRESSEMENT PRODUCTIF ET DE L'ARTISANAT, DU COMMERCE ET DU TOURISME ET AU MINISTERE DE LA REFORME DE L'ETAT, DE LA DECENTRALISATION ET DE LA FONCTION PUBLIQUE**

**1. Démographie**

	Hommes	Femmes	TOTAL
AC	158	78	236
AC HC	471	162	633
<b>TOTAL</b>	<b>629</b>	<b>240</b>	<b>869</b>

**2. Répartition par classes d'âges**

Fourchette	Hommes	Femmes	TOTAL	%
< 30 ans	18	6	24	3%
30 à 34 ans	37	25	62	7%
35 à 39 ans	68	21	89	10%
40 à 44 ans	112	35	147	17%
45 à 49 ans	99	42	141	16%
50 à 54 ans	130	45	175	20%
55 à 59 ans	105	46	151	17%
60 ans et plus	60	20	80	9%
<b>TOTAL</b>	<b>629</b>	<b>240</b>	<b>869</b>	<b>100%</b>

	Hommes	Femmes	TOTAL
Moyenne d'âge	49a 1m	48a 4m	49a 9m

**3. Répartition par positions**

	Activité	M.A.D	Détachés sortants	Dispo. et hors cadres	Congé Parental	TOTAL
Nombre	493	33	223	120	0	869
Pourcentage	57%	4%	26%	14%	0%	100%

**4. Origine des membres du corps**

Origines	Entrées en 2012		Stock au 31.12.2011	
	H	F	H	F
ENA	12	3	392	128
TE	3	5	129	79
Officiers	3	0	28	1
IAD	5	0	17	3
Autres	0	0	40	21
<b>TOTAL</b>	<b>23</b>	<b>8</b>	<b>606</b>	<b>232</b>

TOTAL au 31.12.2012	%
535	62%
216	25%
32	4%
25	3%
61	7%
<b>869</b>	<b>100%</b>

**5. Cessations de fonctions prévisibles**

Années	Retraites
2013	14
2014	21
2015	14
2016	20
2017	non renseigné

**6 - Mobilité statutaire**

AC en mobilité statutaire	A l'intérieur du ministère	A l'extérieur du ministère	TOTAL	% du corps
	32	48	80	9%

**7 - Fonctions exercées** (les fonctions suivies d'un chiffre entre parenthèses renvoient aux détails de celles-ci en bas de tableau - les fonctions suivies d'un \* ont été décomptées dans les cases "autres" de l'effectif d'ensemble du corps)

Fonctions		Effectifs	%	
MINISTÈRES FINANCIERS	Administrations centrales	DAC-SG et assimilés	7	1%
		Emplois de direction (nommés)	94	11%
		EDD ("faisant fonctions" )	4	0,46%
		Membres d'un cabinet ministériel	15	2%
		Dir. cab. ou chef cab. d'un DAC-SG	5	1%
		Chargés de mission	73	8%
		Chefs de bureau	164	19%
		Adjoints au chef de bureau	65	7%
		Rédacteurs	5	1%
		Adjoints chef de mission *	1	0,12%
		Chefs de mission *	8	1%
		Inspecteurs IGF	4	0,46%
		Inspecteur général INSEE	1	0,12%
		Autorité des normes comptables *	1	0,12%
	En instance d'affectation	13	1%	
	Autre	0	0%	
	<b>SOUS-TOTAL</b>	<b>460</b>	<b>53%</b>	
	Services déconcentrés	Emplois dir. régionaux et adjoints	9	1%
		Emplois dir. départementaux et adjoints	3	0,35%
		Autres dir. régionale ou départementale	2	0,23%
		Conservateurs des hypothèques *	8	1%
		Chargés de mission *	2	0,23%
		Autre	0	0%
<b>SOUS-TOTAL</b>	<b>24</b>	<b>3%</b>		
AUTRES MINISTÈRES	Administrations centrales	DAC-SG et assimilés	1	0,12%
		Emplois de direction (nommés)	19	2%
		Membres d'un cabinet ministériel	12	1%
		Dir. cab. ou chef cab. d'un DAC-SG	3	0,35%
		Adj. de ss-dir. (ou de CS)	5	1%
		Chargés de mission	10	1%
		Chefs de bureau	10	1%
		Adjoints au chef de bureau	2	0,23%
		IGAS	2	0,23%
		Conseillers (SPM) *	7	1%
		Autre	0	0%
	<b>SOUS-TOTAL</b>	<b>71</b>	<b>8%</b>	
	Services déconcentrés	Sous-préfets (SG, dir cab, arrdt...) et SGAR	6	1%
		Chargés de mission en SGAR	1	0,12%
		Chef de bureau *	1	0,12%
		Autre	0	0%
		<b>SOUS-TOTAL</b>	<b>8</b>	<b>1%</b>
	<b>AAI (1)</b>		<b>16</b>	<b>2%</b>
	Juridictions	Rapporteurs au Conseil d'Etat	4	0,46%
		Rapporteurs à la Cour des Comptes	13	1%
Magistrats en CRC		2	0,23%	
<b>SOUS-TOTAL</b>		<b>19</b>	<b>2%</b>	
FPT	Région	4	0,46%	
	Département	1	0,12%	
	Commune	11	1%	
	<b>SOUS-TOTAL</b>	<b>16</b>	<b>2%</b>	
Etablissements publics de l'Etat, GIP et entreprises publiques	Universités et autres EPSCP	6	1%	
	EPA (hors EPSCP et hors ARS)	13	1%	
	EPIC, GIP ou entreprise publique	25	3%	
	<b>SOUS-TOTAL</b>	<b>44</b>	<b>5%</b>	
UE et International	Ambassades ou représentation permanente de la France (UE, ONU..)	15	2%	
	Institutions de l'UE	17	2%	
	Organisations Internationales Intergouv.	13	1%	
	<b>SOUS-TOTAL</b>	<b>45</b>	<b>5%</b>	
Associations et syndicats		4	0,46%	
Parlementaires	Députés	2	0,23%	
Secteur Privé		117	13%	
Autres (2)		43	5%	
<b>TOTAL</b>		<b>869</b>	<b>100%</b>	

(1) : 4 postes Autorité de la Concurrence; 2 postes Autorité de Sécurité Nucléaire; 5 postes ARCEP; 2 postes Commission de régulation de l'énergie; 1 poste CNIL  
2 postes Défenseur des droits

(2) : dont 2 postes Banque de France (Gouverneur et sous-gouverneur) ; 2 disponibilités pour convenances personnelles; 1 poste Présidence de la République;  
1 poste Assemblée nationale

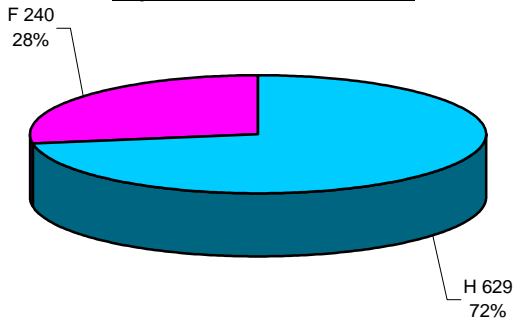
**II - FONCTIONNAIRES ACCUEILLIS EN DETACHEMENT DANS LE CORPS DES ADMINISTRATEURS CIVILS AUX MINISTERES DE L'ECONOMIE ET DES FINANCES  
DU COMMERCE EXTERIEUR, DU REDRESSEMENT PRODUCTIF ET DE L'ARTISANAT, DU COMMERCE ET DU TOURISME**

<b>Fonctionnaires ou magistrats accueillis en détachement dans le corps</b>	<b>Nombre</b>
Administrateur des PTT	2
Administrateurs territoriaux	2
Administrateurs Ville Paris	2
Conseillers des affaires étrangères	2
Conseillers CRC	1
Conseillers TA/CAA	14
Directeur d'hôpital	1
Magistrat Cour des Comptes	1
Magistrats ordre judiciaire	6
Autres	15
<b>TOTAL</b>	<b>46</b>

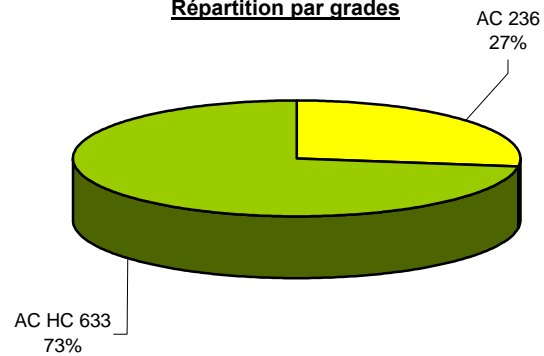
**MINISTERE DE L'ECONOMIE ET DES FINANCES-MINISTERE DU COMMERCE EXTERIEUR-  
MINISTERES DU REDRESSEMENT PRODUCTIF ET DE L'ARTISANAT, DU COMMERCE ET DU TOURISME  
MINISTERE DE LA REFORME DE L'ETAT, DE LA DECENTRALISATION ET DE LA FONCTION PUBLIQUE**

(Situation au 31.12.2012)

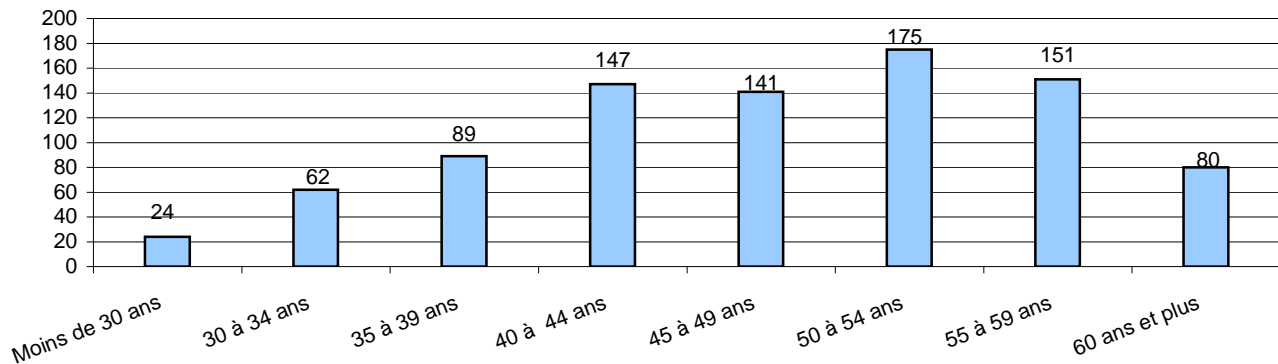
**Répartition Hommes/Femmes**



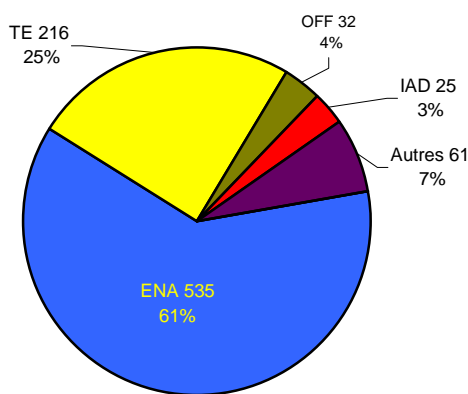
**Répartition par grades**



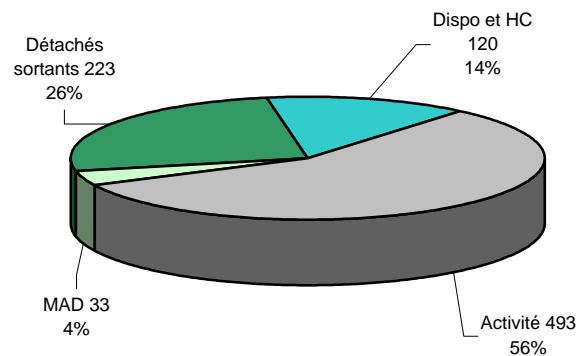
**Répartition par classes d'âges**



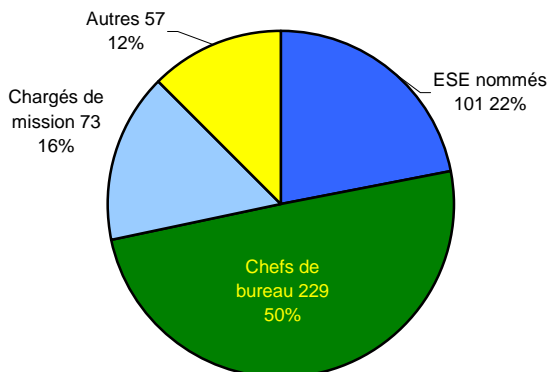
**Origine des membres du corps**



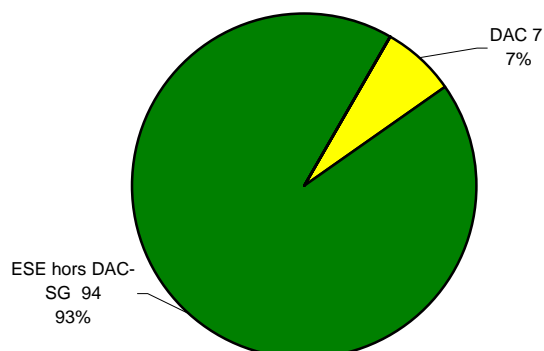
**Répartition par positions**



**Fonctions exercées par les AC en administration centrale (min.financiers)**



**Emplois supérieurs de l'Etat à caractère interministériel occupés par les AC en administration centrale (ministères financiers)**





**MINISTERE DE L'INTERIEUR**

(Situation au 31.12.2012)

**I - FONCTIONNAIRES APPARTENANT AU CORPS DES ADMINISTRATEURS CIVILS AU MINISTERE DE L'INTERIEUR**

**1. Démographie**

	Hommes	Femmes	TOTAL
AC	94	31	125
AC HC	347	73	420
<b>TOTAL</b>	<b>441</b>	<b>104</b>	<b>545</b>

**2. Répartition par classes d'âges**

Fourchette	Hommes	Femmes	TOTAL	%
< 30 ans	7	6	13	2%
30 à 34 ans	26	5	31	6%
35 à 39 ans	29	7	36	7%
40 à 44 ans	53	20	73	13%
45 à 49 ans	68	6	74	14%
50 à 54 ans	91	22	113	21%
55 à 59 ans	96	21	117	21%
60 ans et plus	71	17	88	16%
<b>TOTAL</b>	<b>441</b>	<b>104</b>	<b>545</b>	<b>100%</b>

	Hommes	Femmes	TOTAL
Moyenne d'âge	50a 3m	49a	49a 6m

**3. Répartition par positions**

	Activité	M.A.D	Détachés sortants	Dispo. et hors cadres	Congé Parental	TOTAL
Nombre	141	42	335	27	0	545
Pourcentage	26%	8%	61%	5%	0%	100%

**4. Origine des membres du corps**

Origines	Entrées en 2012		Stock au 31.12.2011	
	H	F	H	F
ENA	5	4	266	43
TE	2	2	57	34
Officiers	0	0	42	2
IAD	6	1	63	18
Autres	0	0	0	0
<b>TOTAL</b>	<b>13</b>	<b>7</b>	<b>428</b>	<b>97</b>

TOTAL au 31.12.2012	%
318	59%
95	17%
44	8%
88	16%
0	0%
<b>545</b>	<b>100%</b>

**5. Cessations de fonctions prévisibles**

Années	Retraites
2013	16
2014	11
2015	11
2016	10
2017	11

**6 - Mobilité statutaire**

AC en mobilité statutaire	A l'intérieur du ministère	A l'extérieur du ministère	TOTAL	% du corps
	1	7	8	1%

**7 - Fonctions exercées** ( les fonctions suivies d'un \* ont été décomptées dans les cases "autres" de l'effectif d'ensemble du corps - Les chiffres entre parenthèses derrière certaines fonctions renvoient aux détails de celles-ci en bas de tableau)

Fonctions		Effectifs	%	
<b>MINISTERE DE L'INTERIEUR</b>	Administration centrale et SCN	DAC-SG et assimilés	10	1,83%
		Emplois de direction (nommés)	65	11,93%
		Emplois de direction (faisant fonctions)	2	0,37%
		Membres d'un cabinet ministériel	3	0,55%
		Dir. cab. ou chef cab. d'un DAC-SG	3	0,55%
		Adj. de ss-dir. (ou de CS)	11	2,02%
		Chargés de mission	57	10,46%
		Chefs de bureau	35	6,42%
		Adjoint au chef de bureau	4	0,73%
		AC en poste dans une IG ou un CG	1	0,18%
		Auditeurs du Centre des Hautes Etudes du ministère de l'Intérieur *	3	0,55%
		Adjoint au délégué interministériel à la lutte contre le racisme et l'antisémitisme *	1	0,18%
		Adjoint au délégué interministériel à la sécurité privée *	1	0,18%
		Conseillers * (1)	4	0,73%
		Autres	0	0%
	<b>SOUS-TOTAL</b>	<b>200</b>	<b>36,70%</b>	
	Services déconcentrés	Préfets	27	4,95%
		Sous-préfets (directeur de cabinet, secrétaire général, SP d'arrondissement)	139	25,50%
		Chargés de mission auprès d'un préfet *	2	0,37%
		Commissaires au redressement productif *	4	0,73%
		Adjoints au SGAP *	3	0,55%
		SG Haut commissariat (Polynésie française, Nouvelle Calédonie) *	2	0,37%
		Autres	0	0%
<b>SOUS-TOTAL</b>		<b>177</b>	<b>32,48%</b>	
<b>AUTRES MINISTERES</b>	Administrations centrales et SCN	DAC-SG et assimilés	2	0,37%
		Emplois de direction (nommés)	14	2,57%
		Membres d'un cabinet ministériel	20	3,67%
		Chargés de mission	2	0,37%
		Chef de bureau	1	0,18%
		Chef de service de la correspondance présidentielle *	1	0,18%
		Conseiller des affaires étrangères * (2)	1	0,18%
		Délégation interministérielle à l'intelligence économique * (3)	2	0,37%
		Délégation interministérielle à l'hébergement et à l'accès au logement * (4)	1	0,18%
		Autres	0	0%
	<b>SOUS-TOTAL</b>	<b>44</b>	<b>8,07%</b>	
	Services déconcentrés	Emploi dir. régionaux et adjoints	1	0,18%
		Emploi dir. départementaux et adjoints	1	0,18%
		SGAR, adjoint au SGAR	10	1,83%
		Autres	0	0%
	<b>SOUS-TOTAL</b>	<b>12</b>	<b>2,20%</b>	
	<b>Autorités administratives indépendantes</b>	Commission nationale des comptes de campagne et des financements politiques	1	0,18%
Délégué auprès Médiateur de la République		1	0,18%	
<b>Juridictions</b>	Maître des requêtes au Conseil d'Etat	1	0,18%	
	Rapporteurs à la Cour des Comptes	4	0,73%	
	SG Cour nationale droit d'asile *	1	0,18%	
	Magistrats en TA/CAA	2	0,37%	
<b>FPT</b>	Région	4	0,73%	
	Département	11	2,02%	
	Commune	8	1,47%	
	Etablissement public local (EPL)	1	0,18%	
<b>FPH</b>	Etabl. sanitaire, social et médico-social	2	0,37%	
<b>Etablissements publics de l'Etat, GIP et entreprises publiques</b>	ARS	1	0,18%	
	EPA (hors EPSCP et hors ARS)	17	3,12%	
	EPIC, GIP ou entreprise publique	7	1,28%	
	EPSCP (Ecole normale supérieure)	1	0,18%	

<b>UE et International</b>	Postes dans une ambassade ou dans une représentation permanente de la France (UE, ONU..)	5	0,73%
	Postes dans une institution de l'UE	4	0,73%
	Banque européenne d'investissement *	1	0,18%
	Organisation mondiale du tourisme *	1	0,18%
<b>Association et syndicat</b>		2	0,37%
<b>Parlementaires</b>	Députés	4	0,73%
	Sénateurs	2	0,37%
<b>Secteur Privé</b>		22	4,04%
<b>Autres</b> (Conseil Economique, social et environnemental, CDC , Agence nationale pour l'insertion des travailleurs d'OM, conseiller du Président de l'Assemblée Nationale, 1 agent DATAR (cf 5), dispo. sans activité)		9	1,65%
<b>TOTAL</b>		545	100%

Détails fonctions numérotées

- (1) : 1 conseiller pour l'administration territoriale à la direction générale de la gendarmerie nationale 1 conseiller budgétaire du directeur général de la police nationale, 1 conseiller auprès du secrétaire général à l'immigration 1 conseiller technique auprès du préfet de police
- (2) : rédacteur "Sanctions Economiques et financières -Suivi du GAFI - Lutte contre le blanchiment et les flux illicites à la Direction générale de la mondialisation, du développement et des partenariats, Direction ECODEV Ss Direction des affaires économiques internationales
- (3) : 1 adjoint du délégué, chef pôle sécurité économique 1 chef pôle "organisation, formation, communication et action territoriale"
- (4) : conseiller auprès du délégué interministériel
- (5) : fctions du poste DATAR = conseiller responsable du département décentralisation, réforme de l'Etat et services publics auprès du délégué à l'aménagement du territoire et à l'action régionale

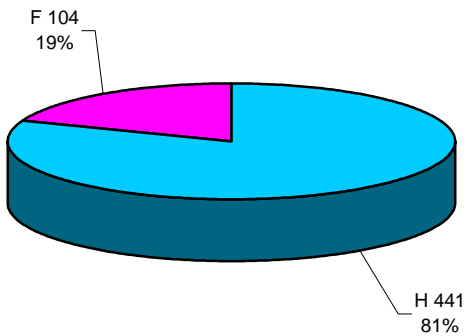
**II - FONCTIONNAIRES ACCUEILLIS EN DETACHEMENT DANS LE CORPS DES ADMINISTRATEURS CIVILS AU MINISTERE DE L'INTERIEUR**

Fonctionnaires ou magistrats accueillis en détachement dans le corps des AC	Nombre
Administrateurs territoriaux	7
Administrateurs Ville Paris	1
Conseillers des CRC	3
Conseillers TA/CAA	13
Directeurs d'hôpitaux	2
Magistrats ordre judiciaire	4
Sous-préfets	36
IGA	2
<b>TOTAL</b>	68

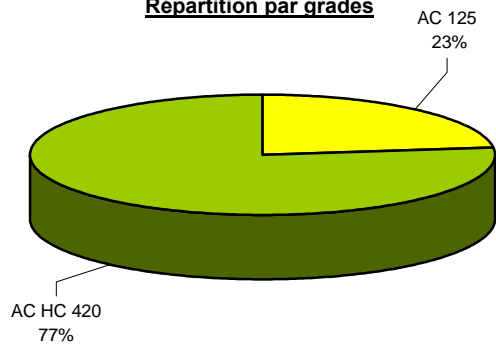
# MINISTERE DE L'INTERIEUR

(Situation au 31.12.2012)

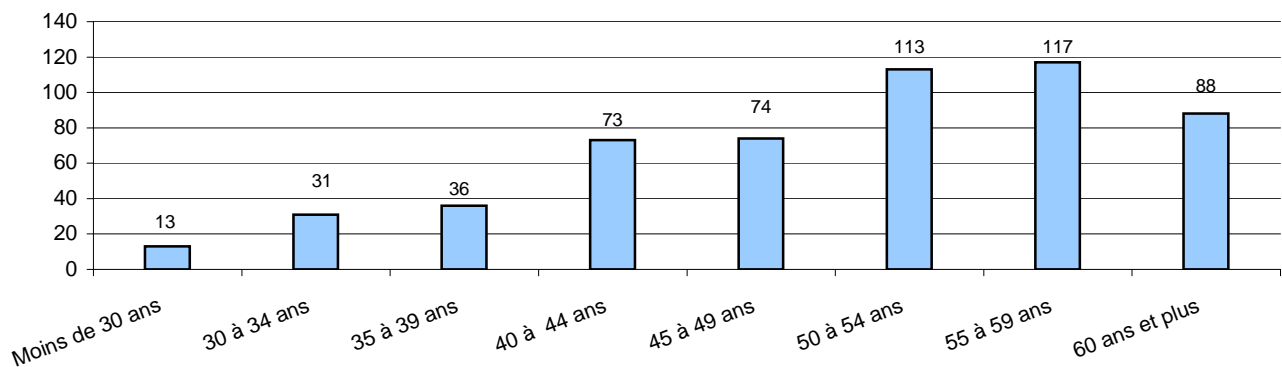
**Répartition Hommes/Femmes**



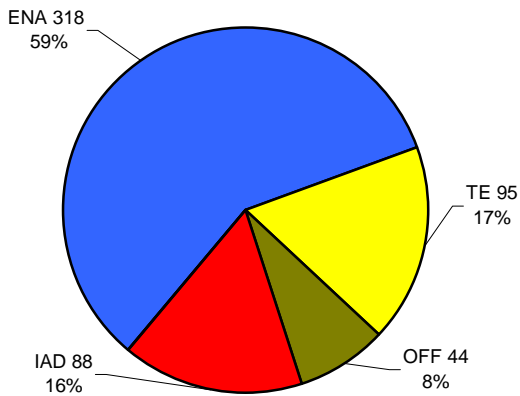
**Répartition par grades**



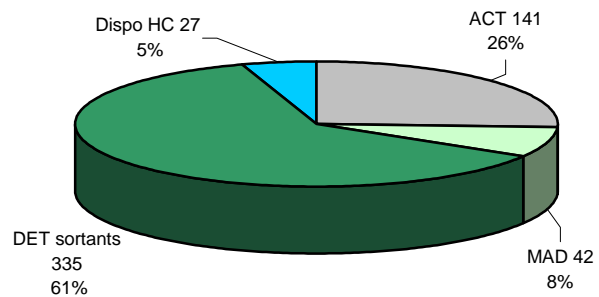
**Répartition par classes d'âges**



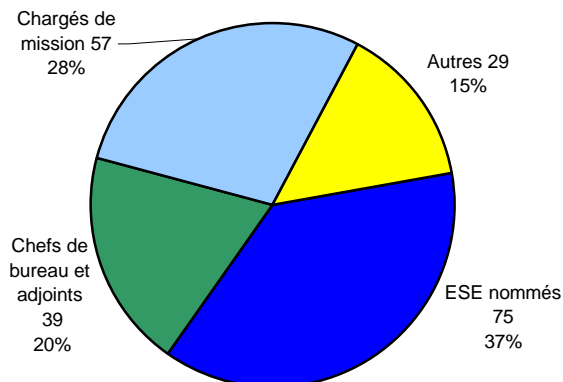
**Origine des recrutements**



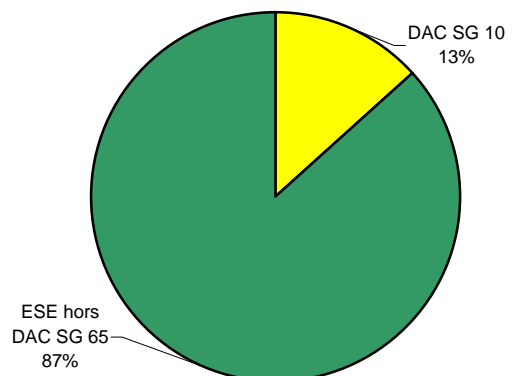
**Répartition par positions**



**Fonctions exercées par les AC en administration centrale** (ministère Intérieur)



**Emplois Supérieurs de l'Etat occupés par les AC en administration centrale** (ministère Intérieur)



**MINISTERE DES AFFAIRES SOCIALES ET DE LA SANTE  
 MINISTERE DU TRAVAIL, DE L'EMPLOI, DE LA FORMATION PROFESSIONNELLE ET DU DIALOGUE SOCIAL  
 MINISTERE DES DROITS DES FEMMES  
 MINISTERE DES SPORTS, DE LA JEUNESSE, DE L'EDUCATION POPULAIRE ET DE LA VIE ASSOCIATIVE**

(Situation au 31.12.2012)

**I - FONCTIONNAIRES APPARTENANT AU CORPS DES ADMINISTRATEURS CIVILS AU MINISTERE DES AFFAIRES SOCIALES ET DE LA SANTE, AU MINISTERE DU TRAVAIL, DE L'EMPLOI, DE LA FORMATION PROFESSIONNELLE ET DU DIALOGUE SOCIAL, AU MINISTERE DES DROITS DES FEMMES ET AU MINISTERE DE LA JEUNESSE, DE L'EDUCATION POPULAIRE ET DE LA VIE ASSOCIATIVE**

**1. Démographie**

	Hommes	Femmes	TOTAL
AC	61	40	101
AC HC	136	91	227
<b>TOTAL</b>	<b>197</b>	<b>131</b>	<b>328</b>

**2. Répartition par classes d'âges**

Fourchette	Hommes	Femmes	TOTAL	%
< 30 ans	3	5	8	2%
30 à 34 ans	14	11	25	8%
35 à 39 ans	19	14	33	10%
40 à 44 ans	26	20	46	14%
45 à 49 ans	33	14	47	14%
50 à 54 ans	36	31	67	20%
55 à 59 ans	30	17	47	14%
60 ans et plus	36	19	55	17%
<b>TOTAL</b>	<b>197</b>	<b>131</b>	<b>328</b>	<b>100%</b>

	Hommes	Femmes	TOTAL
Moyenne d'âge	48a 11m	48a 8m	48a 9m

**3. Répartition par positions**

	Activité	M.A.D	Détachés sortants	Dispo. et hors cadres	Congé Parental	TOTAL
Nombre	179	18	105	26	0	328
Pourcentage	55%	5%	32%	8%	0%	100%

**4. Origine des membres du corps**

Origines	Entrées en 2012		Stock au 31.12.2011	
	H	F	H	F
ENA	5	3	122	76
TE	4	2	43	44
Officiers	0	0	18	0
IAD	1	0	4	6
Autres	0	0	0	0
<b>TOTAL</b>	<b>10</b>	<b>5</b>	<b>187</b>	<b>126</b>

TOTAL au 31.12.2012	%
206	64%
93	28%
18	5%
11	3%
0	0%
<b>328</b>	<b>100%</b>

**5. Cessations de fonctions prévisibles**

Années	Retraites
2013	10
2014	8
2015	14
2016	11
2017	5

**6 - Mobilité statutaire**

AC en mobilité statutaire	A l'intérieur du ministère	A l'extérieur du ministère	TOTAL	% du corps
	4	36	40	12%

**7 - Fonctions exercées** (les fonctions suivies d'un \* ont été décomptées dans les cases "autres" de l'effectif d'ensemble du corps)

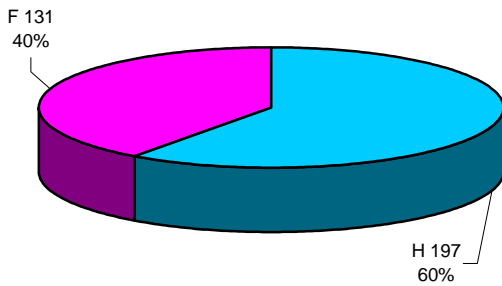
Fonctions		Effectifs	%	
<b>MINISTERES SOCIAUX</b>	Administrations centrales	DAC-SG et assimilés	2	1%
		Emploi de direction (nommés)	44	13%
		Emploi de direction (faisant fonctions)	1	0,30%
		Membre d'un cabinet ministériel	6	2%
		Adj. de ss-dir. (ou de CS)	17	5%
		Chargés de mission	23	7%
		Chefs de bureau	32	10%
		Adjoint au chef de bureau	5	2%
		AC en poste dans une IG ou un CG	8	2%
		Chefs de mission *	3	0,91%
		Chefs de division *	3	0,91%
		En instance d'affectation	9	3%
		Autres	2	1%
	<b>SOUS-TOTAL</b>	<b>155</b>	<b>47,26%</b>	
	Services déconcentrés	Emplois dir. régionaux et adjoints	8	2%
		Emplois dir. départementaux et adjoints	2	1%
		Autre	0	0%
		<b>SOUS-TOTAL</b>	<b>10</b>	<b>3,05%</b>
	<b>AUTRES MINISTERES</b>	Administrations centrales	DAC-SG et assimilés	2
Emploi de direction (nommés)			10	3%
Membre d'un cabinet ministériel			6	2%
Dir. cab. ou chef cab. d'un DAC-SG			1	0,30%
Adj. de ss-dir. (ou de CS)			3	1%
Chargés de mission			3	1%
Chefs de bureau			25	8%
Adjoint au chef de bureau			1	0,30%
AC en poste dans une IG ou un CG			1	0,30%
Autres			4	1%
<b>SOUS-TOTAL</b>			<b>56</b>	<b>17,07%</b>
Services déconcentrés			Sous-préfets (SG, dir cab, arrdt...) et SGAR	4
		Rectorat ou inspection académique	2	0,61%
		Autre	0	0%
		<b>SOUS-TOTAL</b>	<b>6</b>	<b>1,83%</b>
		<b>Autorités administratives indépendantes</b>	Contrôleur général des lieux de privation de liberté	1
<b>Juridictions</b>		Défenseur des droits	1	0,30%
		Rapporteur au Conseil d'Etat	3	0,91%
		Rapporteur à la Cour des Comptes	8	2%
	Magistrat en TA ou CAA	2	0,61%	
<b>FPT</b>	Région	1	0,30%	
	Département	1	0,30%	
	Commune	10	3%	
<b>FPH</b>	Etablissements hospitaliers	2	0,61%	
	Universités et autres EPSCP	2	0,61%	
<b>Etablissements publics de l'Etat, GIP et entreprises publiques</b>	ARS	6	2%	
	EPA (hors EPSCP et hors ARS)	17	5%	
	EPIC, GIP ou entreprise publique	8	2%	
	Ambassade ou représentation permanente de la France (UE, ONU..)	7	2%	
<b>UE et International</b>	Institution de l'UE	2	0,61%	
	Organisation Internationale Intergouv.	2	0,61%	
	<b>Syndicats</b>	1	0,30%	
<b>Associations</b>	1	0,30%		
<b>Secteur Privé</b>	6	1,83%		
<b>Autres</b>	20	6%		
<b>SOUS-TOTAL</b>	<b>101</b>	<b>30,79%</b>		
<b>TOTAL</b>	<b>328</b>	<b>100%</b>		

**II - FONCTIONNAIRES ACCUEILLIS EN DETACHEMENT DANS LE CORPS DES ADMINISTRATEURS CIVILS AU MINISTERE DES AFFAIRES SOCIALES ET DE LA SANTE, AU MINISTERE DU TRAVAIL, DE L'EMPLOI, DE LA FORMATION PROFESSIONNELLE ET DU DIALOGUE SOCIAL, AU MINISTERE DES DROITS DES FEMMES ET AU MINISTERE DES SPORTS, DE L'EDUCATION POPULAIRE ET DE LA VIE ASSOCIATIVE**

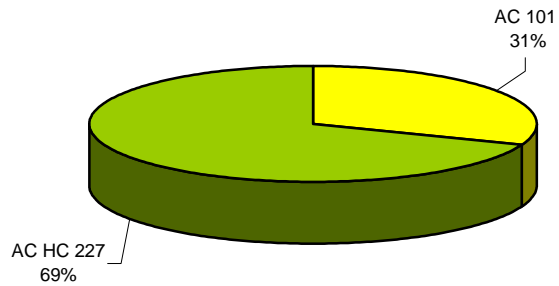
<b>Fonctionnaires ou magistrats accueillis en détachement dans le corps</b>	<b>Nombre</b>
Administrateurs territoriaux	2
Administrateur INSEE	1
Administrateurs Ville Paris	2
Conseillers TA/CAA	6
Directeurs d'hôpitaux	10
Magistrats Cour des comptes	1
Magistrats ordre judiciaire	1
Sous-préfets	1
<b>TOTAL</b>	<b>24</b>

(Situation au 31.12.2012)

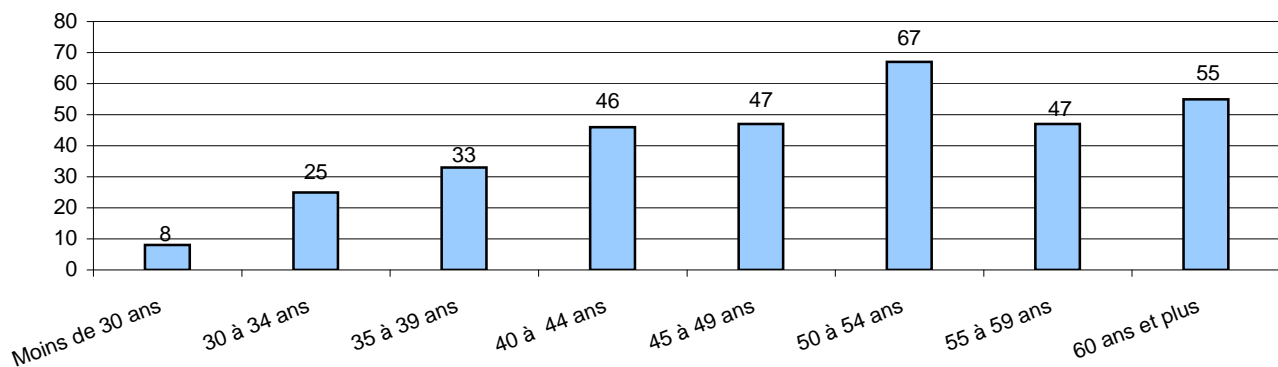
**Répartition Hommes/Femmes**



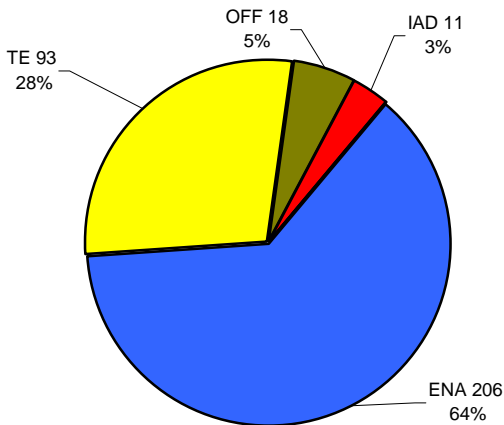
**Répartition par grades**



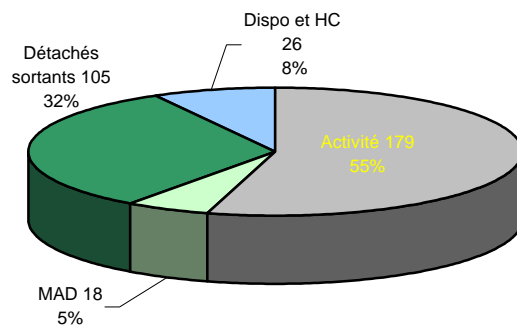
**Répartition par classes d'âges**



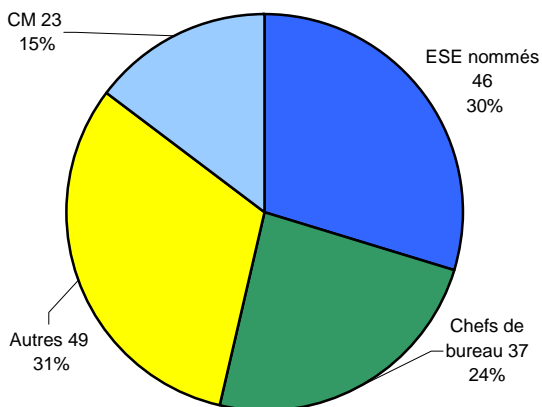
**Origine des membres du corps**



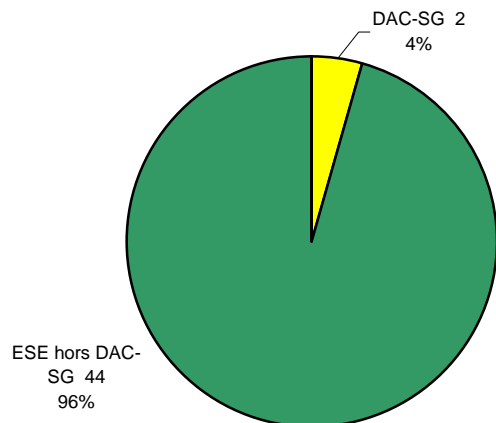
**Répartition par positions**



**Fonctions exercées par les AC en administration centrale (ministères sociaux)**



**Emplois Supérieurs de l'Etat à caractère interministériel occupés par les AC en administration centrale (ministères sociaux)**





**MINISTERE DE L'EGALITE DES TERRITOIRES ET DU LOGEMENT  
MINISTERE DE L'ECOLOGIE, DU DEVELOPPEMENT DURABLE ET DE L'ENERGIE (\*)**

(Situation au 31.12.2012)

**I - FONCTIONNAIRES APPARTENANT AU CORPS DES ADMINISTRATEURS CIVILS AU MINISTERE DE L'EGALITE DES TERRITOIRES ET DU LOGEMENT ET AU MINISTERE DE L'ECOLOGIE, DU DEVELOPPEMENT DURABLE ET DE L'ENERGIE**

**1. Démographie**

	Hommes	Femmes	TOTAL
AC	30	26	56
AC HC	118	39	157
<b>TOTAL</b>	<b>148</b>	<b>65</b>	<b>213</b>

**2. Répartition par classes d'âges**

Fourchette	Hommes	Femmes	TOTAL	%
< 30 ans	1	3	4	2%
30 à 34 ans	3	2	5	2%
35 à 39 ans	11	4	15	7%
40 à 44 ans	13	12	25	12%
45 à 49 ans	35	10	45	21%
50 à 54 ans	30	10	40	19%
55 à 59 ans	33	12	45	21%
60 ans et plus	22	12	34	16%
<b>TOTAL</b>	<b>148</b>	<b>65</b>	<b>213</b>	<b>100%</b>

	Hommes	Femmes	TOTAL
Moyenne d'âge	50a 7m	49a 3m	50a 2m

**3. Répartition par positions**

	Activité	M.A.D	Détachés sortants	Dispo. et hors cadres	Congé Parental	TOTAL
Nombre	118	10	76	9	0	213
Pourcentage	55%	5%	36%	4%	0%	100%

**4. Origine des membres du corps**

Origines	Entrées en 2012		Stock au 31.12.2011	
	H	F	H	F
ENA	3	0	76	37
TE	1	3	29	23
Officiers	1	0	28	0
IAD	1	0	6	3
Autres	0	0	2	0
<b>TOTAL</b>	<b>6</b>	<b>3</b>	<b>141</b>	<b>63</b>

TOTAL au 31.12.2012	%
116	54%
56	26%
29	14%
10	5%
2	1%
<b>213</b>	<b>100%</b>

**5. Cessations de fonctions prévisibles**

Années	Retraites
2013	6
2014	4
2015	7
2016	10
2017	8

**6 - Mobilité statutaire**

AC en mobilité statutaire	A l'intérieur du ministère	A l'extérieur du ministère	TOTAL	% du corps
	6	11	17	8%

(\* : Direction Générale de l'Aviation Civile incluse )

**7 - Fonctions exercées** ( les fonctions suivies d'un \* ont été décomptées dans les cases "autres" de l'effectif d'ensemble du corps )

Fonctions		Effectifs	%	
MEDDE et DGAC	Administration centrale	DAC-SG et assimilés	1	0,47%
		Emplois de direction (nommés)	39	18,31%
		Emplois de direction (faisant fonctions)	3	1,41%
		Membres d'un cabinet ministériel	3	1,41%
		Adj. de ss-dir. (ou de CS)	14	6,57%
		Chargés de mission	20	9,39%
		Chefs de bureau	21	9,86%
		Adjoint au chef de bureau	3	1,41%
		Secrétaires généraux * (hors ESE)	2	0,94%
		Secrétaire délégué *	1	0,47%
		Conseiller cabinet SG *	1	0,47%
		Conseil Supérieur Marine Marchande *	1	0,47%
		DGAC - secrétaire général - * (hors ESE)	1	0,47%
		Conseiller sous-directeur *	1	0,47%
		Conseiller finances *	1	0,47%
		Responsable/chef de projet *	2	0,94%
	Autres	9	4,23%	
	<b>SOUS-TOTAL</b>	<b>123</b>	<b>57,75%</b>	
	Services déconcentrés	Emplois dir. régionaux et adjoint	4	1,88%
		Emplois dir.départementaux et adjoints	1	0,47%
Chef de service en DREAL		1	0,47%	
Responsable de mission *		2	0,94%	
Chef service navigation *		1	0,47%	
Responsable service sécurité *		1	0,47%	
Consultant expert *		1	0,47%	
Autre		1	0,47%	
<b>SOUS-TOTAL</b>	<b>12</b>	<b>5,63%</b>		
AUTRES MINISTERES	Administrations centrales	Emplois de direction (nommés)	3	1,41%
		Membres d'un cabinet ministériel	2	0,94%
		Adj. de ss-dir. (ou de CS)	2	0,94%
		Chefs de bureau	4	1,88%
		Adjoint au chef de bureau	2	0,94%
		Conseiller Dev. Durable *	1	0,47%
	Autre	1	0,47%	
	<b>SOUS-TOTAL</b>	<b>15</b>	<b>7,04%</b>	
	Services déconcentrés	Emploi dir. départementaux et adjoints	4	1,88%
		Sous-préfets (SG, dir. cab, ardt..) et SGAR	3	1,41%
Autres postes dir. rég. ou départ.		1	0,47%	
Directeur académique adjoint		1	0,47%	
Autre	0	0%		
<b>SOUS-TOTAL</b>	<b>9</b>	<b>4,23%</b>		
Juridictions	Maître des requêtes au Conseil d'Etat	1	0,47%	
	Rapporteurs à la Cour des Comptes	1	0,47%	
	Magistrats en TA/CAA	2	0,94%	
	Magistrat en CRC	1	0,47%	
FPT	Département	2	0,94%	
	Commune	2	0,94%	
	Syndicat Transports d'Ile de France (EPL)	1	0,47%	
Etablissements publics de l'Etat, GIP et entreprises publiques	Universités et autres EPSCP ( 1 )	5	2,35%	
	EPA (hors EPSCP et hors ARS) ( 2 )	7	3,29%	
	EPIC, GIP ou entreprise publique ( 3 )	12	5,63%	
UE et International	Postes dans une ambassade ou dans une représentation permanente de la France (UE, ONU..)	3	1,41%	
	Postes dans une institution de l'UE	1	0,47%	
	Organisation Mondiale du Commerce (OII)	1	0,47%	
	OTIF ( 4 )	1	0,47%	
	Union pour la Méditerranée-conseiller (OII)	1	0,47%	
Banque Mondiale (OII)	1	0,47%		
Association	ARAF - chef sce affaires générales -	1	0,47%	
Secteur Privé		1	0,47%	
Autres	Dispo et HC	9	4,23%	
	CSNPSN - secrétaire général ( 5 )	1	0,47%	
<b>SOUS-TOTAL</b>		<b>54</b>	<b>25,35%</b>	
<b>TOTAL</b>		<b>213</b>	<b>100%</b>	

- ( 1 ) : 1 poste Ecole Polytechnique ( statut= établissement public d'enseignement et de recherche ) / 1 poste Ecole Nationale Travaux Public de l'Etat / 2 postes Ecole Nationale des Ponts et Chaussées / 1 poste maître de conférences
- ( 2 ) : 1 poste Institut Français des Sciences et Technologies des Transports, de l'Aménagement et des Réseaux (IFSTTAR) (statuts=EP à caractère scientifique et technologique) / 1 poste agence Eau Rhône Méditerranée / 2 postes Agence de Financement des Infrastructures de Transport de France ( AFITF) / 3 postes à la DGAC -établissements non précisés-
- ( 3 ) : 2 postes à Réseau Ferré de France (EPIC) / 2 postes à Etablissement Public d'Aménagement (EPIC) / 1 poste à Etablissement Public Foncier (EPIC) / 1 poste à Agence Foncière et Technique de la région Parisienne (AFTRP) ( EPIC) / 1 poste à l'Agence Française du développement (double statut : à la fois EPIC et institution financière) / 1 poste Centre Scientifique et Technique du Bâtiment (EPIC) / 1 poste à la SNCF ( EPIC) / 1 poste ADP (entreprise publique)/ 1 Banque Postale (entre - prise publique) / 1 poste ADETEF (GIP)
- ( 4 ) : Organisation intergouvernementale pour les Transports Internationaux Ferroviaires (statut : OII )
- ( 5 ) : CSNPSN : Conseil Supérieur de la Navigation de Plaisance et des Sports Nautiques (statuts = commission administrative à caractère consultatif)

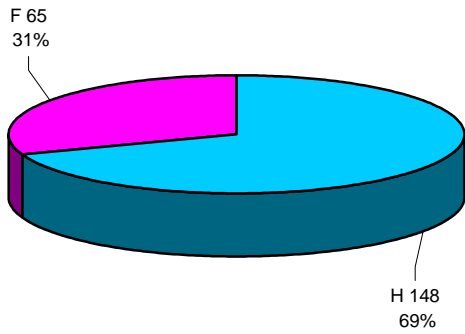
**II - FONCTIONNAIRES ACCUEILLIS EN DETACHEMENT DANS LE CORPS DES ADMINISTRATEURS CIVILS AU MINISTERE DE L' EGALITE DES TERRITOIRES ET DU LOGEMENT ET AU MINISTERE DE L'ECOLOGIE, DU DEVELOPPEMENT DURABLE ET DE L'ENERGIE**

Fonctionnaires ou magistrats accueillis en détachement dans le corps des AC	Nombre
Administrateur des PTT	1
Administrateurs territoriaux	3
Administrateurs Ville Paris	1
Conseillers TA/CAA	8
Directeurs d'hôpitaux	1
Sous-préfets	1
<b>TOTAL</b>	<b>15</b>

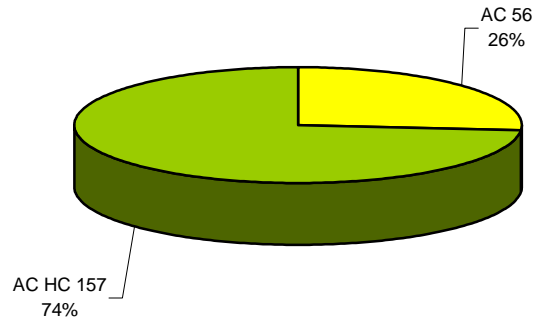
**MINISTERE DE L'EGALITE DES TERRITOIRES ET DU LOGEMENT  
MINISTERE DE L'ECOLOGIE, DU DEVELOPPEMENT DURABLE ET DE L'ENERGIE (DGAC inclus)**

(Situation au 31.12.2012)

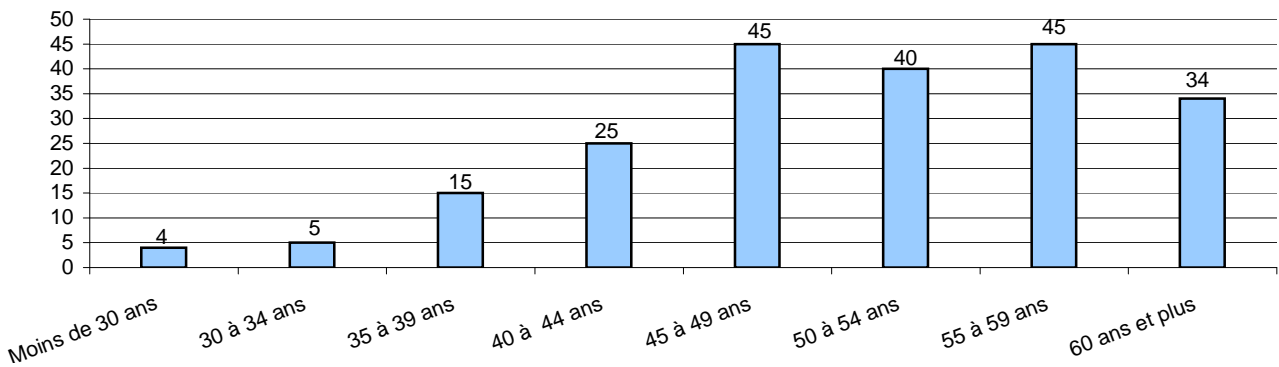
**Répartition Hommes/Femmes**



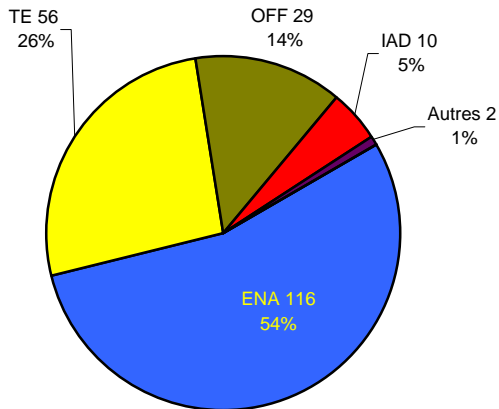
**Répartition par grades**



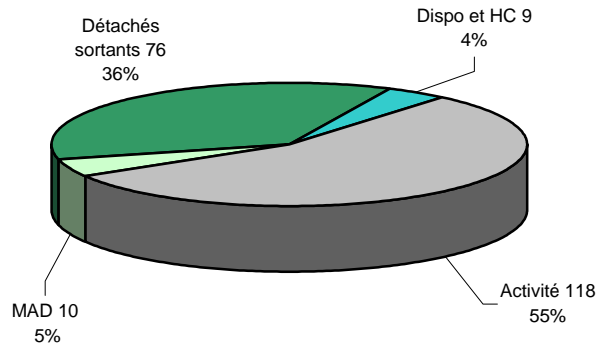
**Répartition par classes d'âges**



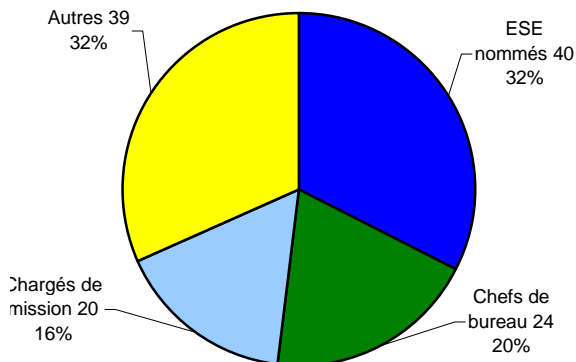
**Origine des membres du corps**



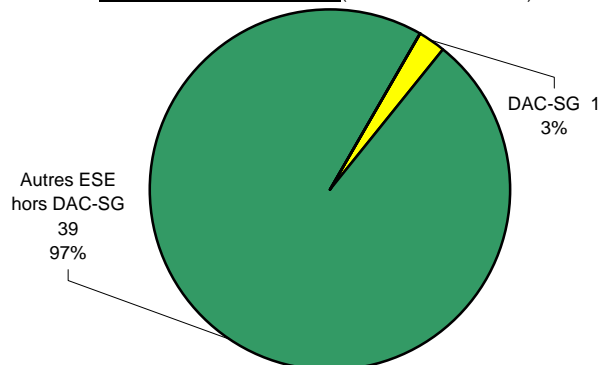
**Répartition par positions**



**Fonctions exercées par les AC en administration centrale (METL/ MEDDE/DGAC)**



**Emplois Supérieurs de l'Etat à caractère interministériel occupés par les AC en administration centrale (METL/MEDDE/DGAC)**



**MINISTERE DE LA DEFENSE**

(Situation au 31.12.2012)

**I - FONCTIONNAIRES APPARTENANT AU CORPS DES ADMINISTRATEURS CIVILS AU MINISTERE DE LA DEFENSE**

**1. Démographie**

	Hommes	Femmes	TOTAL
AC	33	23	56
AC HC	98	29	127
<b>TOTAL</b>	<b>131</b>	<b>52</b>	<b>183</b>

**2. Répartition par classes d'âges**

Fourchette	Hommes	Femmes	TOTAL	%
< 30 ans	0	1	1	1%
30 à 34 ans	4	3	7	4%
35 à 39 ans	8	3	11	6%
40 à 44 ans	15	11	26	14%
45 à 49 ans	15	9	24	13%
50 à 54 ans	36	9	45	25%
55 à 59 ans	20	9	29	16%
60 ans et plus	33	7	40	22%
<b>TOTAL</b>	<b>131</b>	<b>52</b>	<b>183</b>	<b>100%</b>

	Hommes	Femmes	TOTAL
Moyenne d'âge	51a 6m	48a 6m	50a 8m

**3. Répartition par positions**

	Activité	M.A.D	Détachés sortants	Dispo. et hors cadres	Congé Parental	TOTAL
Nombre	92	4	79	8	0	183
Pourcentage	50%	2%	43%	4%	0%	100%

**4. Origine des membres du corps**

Origines	Entrées en 2012		Stock au 31.12.2011	
	H	F	H	F
ENA	3	1	51	19
TE	1	2	31	21
Officiers	1	0	36	2
IAD	0	0	8	7
<b>TOTAL</b>	<b>5</b>	<b>3</b>	<b>126</b>	<b>49</b>

TOTAL au 31.12.2012	%
74	41%
55	30%
39	21%
15	8%
<b>183</b>	<b>100%</b>

**5. Cessations de fonctions prévisibles**

Années	Retraites
2013	10
2014	14
2015	11
2016	9
2017	12

**6 - Mobilité statutaire**

AC en mobilité statutaire	A l'intérieur du ministère	A l'extérieur du ministère	TOTAL	% du corps
	5	13	18	10%

7 - **Fonctions exercées** ( les fonctions suivies d'un \* ont été décomptées dans les cases "autres" de l'effectif d'ensemble du corps - Les chiffres entre parenthèses derrière certaines fonctions renvoient aux détails de celles-ci en bas de tableau )

Fonctions		Effectifs	%		
MINISTERE DE LA DEFENSE	Administration centrale	DAC-SG et assimilés	3	1,64%	
		Emplois de direction (nommés)	47	25,68%	
		Emploi de direction (faisant fonctions)	1	0,55%	
		Membre d'un cabinet ministériel	1	0,55%	
		Adjoint de directeur *	1	0,55%	
		Adj. de sous-directeur (ou de CS)	15	8,20%	
		Chargés de mission	12	6,56%	
		Chefs de bureau	21	11,48%	
		Responsable de cellule * (1)	1	0,55%	
		Adjoints chefs de bureau	2	1,09%	
		Chef de mission *	1	0,55%	
		Directeurs centre ministériel de gestion * (2)	5	2,73%	
		Conseillers * (3)	3	1,64%	
		Chef de pôle * (4)	1	0,55%	
		Chefs de département * (5)	4	2,19%	
		Chargé de projet * (6)	1	0,55%	
		Chargé d'affaires * (7)	1	0,55%	
		Délégué Interrégional Restructurations Défense *	1	0,55%	
		Directeur Centre Formation Défense *	1	0,55%	
		Adjoint de responsable de cellule *	1	0,55%	
		Contrôleurs généraux des armées en mission extraordinaire *	2	1,09%	
		Chefs de groupement * (8)	2	1,09%	
		Adjoint chef de groupement *	1	0,55%	
En instance d'affectation	1	0,55%			
Autre	0	0%			
<b>SOUS-TOTAL</b>		<b>129</b>	<b>70,49%</b>		
AUTRES MINISTERES	Administrations centrales	DAC-SG et assimilés	1	0,55%	
		Emploi de direction (nommés)	1	0,55%	
		Membre d'un cabinet ministériel	1	0,55%	
		Adj. de ss-directeur (ou de CS)	2	1,09%	
		Chargé de mission	1	0,55%	
		Chefs de bureau	4	2,19%	
		Chefs de pôle * (9)	2	1,09%	
		Chef de service * (10)	1	0,55%	
		Adj. chef bureau	1	0,55%	
		SGAE * (11)	1	0,55%	
		Autre	0	0%	
		<b>SOUS-TOTAL</b>		<b>15</b>	<b>8,20%</b>
		Services déconcentrés	Emploi dir. régionaux et adjoints	1	0,55%
	Sous-préfets (SG, dir. cab., arrdt ...) et SGAR		2	1,09%	
	Directeur de plateforme RH SGAR *		1	0,55%	
	Autre		0	0%	
	<b>SOUS-TOTAL</b>		<b>4</b>	<b>2,19%</b>	
	Etablissements publics sous tutelle du ministère de la défense	Directeur général	1	0,55%	
		Directeur général adjoint	1	0,55%	
		Directeurs	3	1,64%	
Directeur adjoint		1	0,55%		
Secrétaire général		1	0,55%		
<b>SOUS-TOTAL</b>		<b>7</b>	<b>3,83%</b>		
Etablissements publics hors tutelle ministère de la défense et GIP	Dir. Centre National Georges Pompidou *	1	0,55%		
	EPIC ( directeur CEAEA)	1	0,55%		
	GIP (France Coop. Internationale)	1	0,55%		
	<b>SOUS-TOTAL</b>		<b>3</b>	<b>1,64%</b>	
Juridictions	Maître des requêtes Conseil d'Etat	1	0,55%		
	Chef de service à la Cour des Comptes	1	0,55%		
	Rapporteurs à la Cour des Comptes	5	2,73%		
	Magistrat en TA/CAA	1	0,55%		
	<b>SOUS-TOTAL</b>		<b>8</b>	<b>4,37%</b>	
FPT	Société public local (SPL)	1	0,55%		
	Commune	1	0,55%		
	<b>SOUS-TOTAL</b>		<b>2</b>	<b>1,09%</b>	
UE et International	Postes dans une ambassade ou dans une représentation permanente de la France (UE, ONU, OTAN ...)	4	2,19%		
	Chef adjoint délégation SEAE *	1	0,55%		
	Conseiller FMI *	1	0,55%		
	<b>SOUS-TOTAL</b>		<b>6</b>	<b>3,28%</b>	

Fonctions (suite)		Effectifs	%
Secteur Privé		7	3,83%
Autres	Elu local	1	0,55%
<b>TOTAL</b>		183	100%

Détails fonctions :

- (1) responsable d'une équipe restreinte et sous l'autorité d'un cadre dirigeant de l'Etat ou de niveau équivalent
- (2) emploi générique défense niveau adjoint à sous-directeur. Dirige une entité lourde déconcentrée, rattachée au chef du service des ressources humaines civiles
- (3) conseiller placé auprès d'un cadre dirigeant de l'Etat ou de niveau équivalent
- (4) chef d'une entité intermédiaire entre un bureau et un département
- (5) a autorité sur plusieurs bureaux et placé sous l'autorité d'un sous-directeur
- (6) est à la tête d'une équipe sur un projet spécifique, placé auprès d'un sous-directeur
- (7) au sein d'une mission placée auprès d'un sous-directeur de la DAF
- (8) chef de groupement de soutien de base de défense, emploi spécifique défense, de niveau adjoint à sous-directeur
- (9) 1 à la délégation (mobilité internationale) de la direction générale du Trésor / 1 au secrétariat général de la défense et de la sécurité nationale
- (10) emploi non fonctionnel à la direction général du Trésor.
- (11) chef du secteur "Relations extérieures de l'Union européenne et politique commerciale" au SGAE

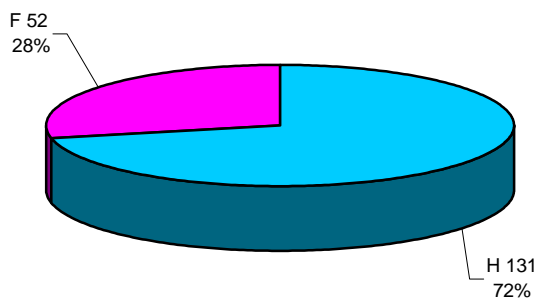
**II - FONCTIONNAIRES ACCUEILLIS EN DETACHEMENT DANS LE CORPS DES ADMINISTRATEURS CIVILS AU MINISTERE DE LA DEFENSE**

Fonctionnaires ou magistrats accueillis en détachement dans le corps	Nombre
Administrateur Ville de Paris	1
CAE	3
Conseiller TA/CAA	1
Magistrat ordre judiciaire	1
<b>TOTAL</b>	6

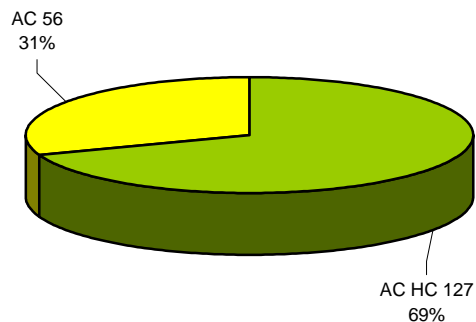
# MINISTERE DE LA DEFENSE

(Situation au 31.12.2012)

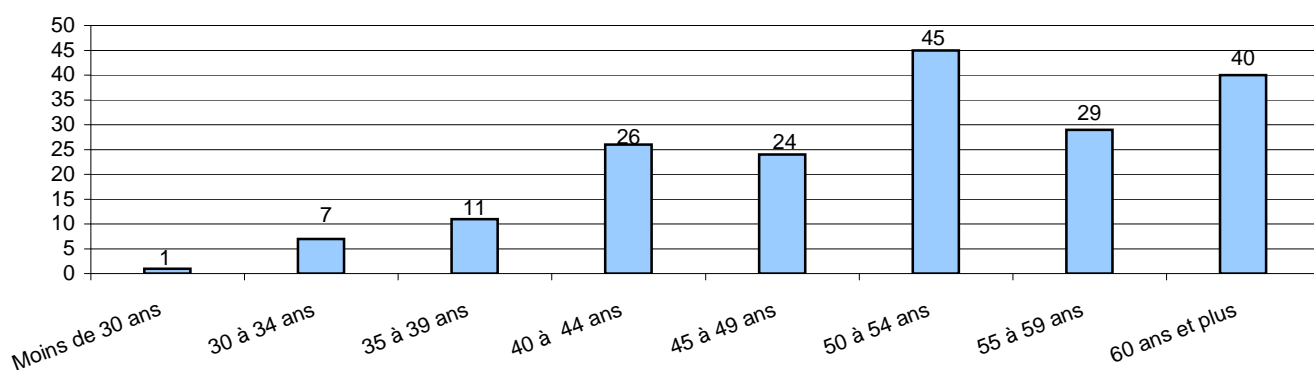
**Répartition Hommes/Femmes**



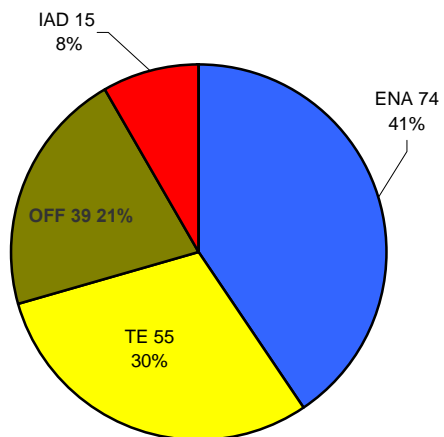
**Répartition par grades**



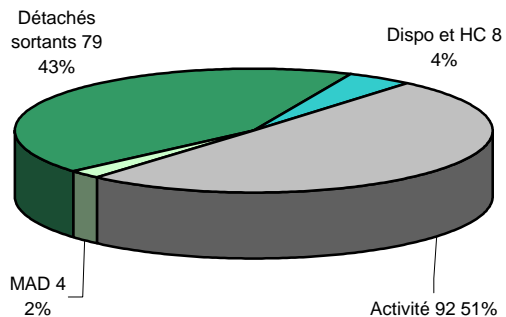
**Répartition par classes d'âges**



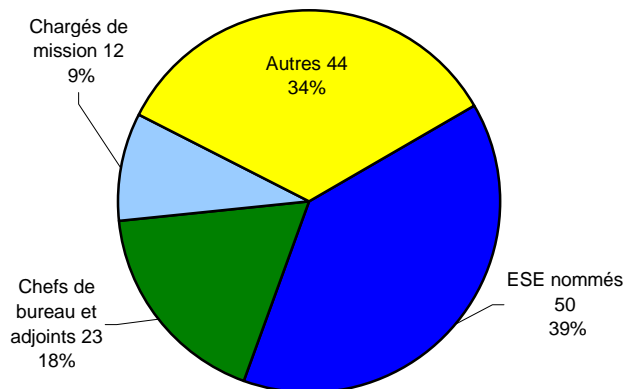
**Origine des membres du corps**



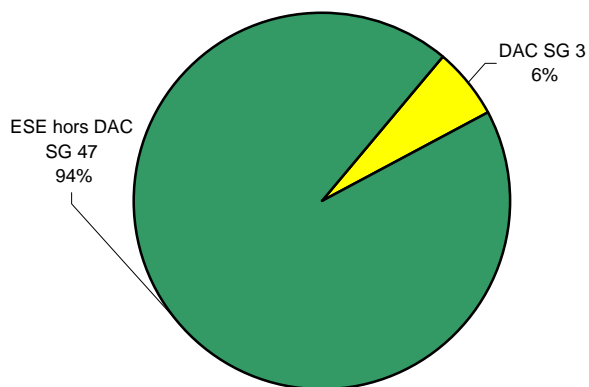
**Répartition par positions**



**Fonctions exercées par les AC en administration centrale (ministère défense)**



**Emplois supérieurs de l'Etat occupés par les AC en administration centrale (ministère de la défense)**





**MINISTERE DE L'EDUCATION NATIONALE  
MINISTERE DE L'ENSEIGNEMENT SUPERIEUR ET DE LA RECHERCHE**

(Situation au 31.12.2012)

**I - FONCTIONNAIRES APPARTENANT AU CORPS DES ADMINISTRATEURS CIVILS AU MINISTERE DE L'EDUCATION NATIONALE ET AU MINISTERE DE L'ENSEIGNEMENT SUPERIEUR ET DE LA RECHERCHE**

**1. Démographie**

	Hommes	Femmes	TOTAL
AC	21	10	31
AC HC	78	25	103
<b>TOTAL</b>	<b>99</b>	<b>35</b>	<b>134</b>

**2. Répartition par classes d'âges**

Fourchette	Hommes	Femmes	TOTAL	%
< 30 ans	0	0	0	0%
30 à 34 ans	1	1	2	1%
35 à 39 ans	6	3	9	7%
40 à 44 ans	15	4	19	14%
45 à 49 ans	15	3	18	13%
50 à 54 ans	20	9	29	22%
55 à 59 ans	15	9	24	18%
60 ans et plus	27	6	33	25%
<b>TOTAL</b>	<b>99</b>	<b>35</b>	<b>134</b>	<b>100%</b>

	Hommes	Femmes	TOTAL
Moyenne d'âge	51a 6m	51a 2m	51a 5m

**3. Répartition par positions**

	Activité	M.A.D	Détachés sortants	Dispo. et hors cadres	Congé Parental	TOTAL
Nombre	47	13	65	9	0	134
Pourcentage	35%	10%	49%	7%	0%	100%

**4. Origine des membres du corps**

Origines	Entrées en 2012		Stock au 31.12.2011	
	H	F	H	F
ENA	0	0	59	14
TE	1	1	32	20
Officiers	0	0	4	0
IAD	2	0	1	0
<b>TOTAL</b>	<b>3</b>	<b>1</b>	<b>96</b>	<b>34</b>

TOTAL au 31.12.2012	%
73	54%
54	40%
4	3%
3	2%
<b>134</b>	<b>100%</b>

**5. Cessations de fonctions prévisibles**

Années	Retraites
2013	2
2014	6
2015	4
2016	7
2017	11

**6 - Mobilité statutaire**

AC en mobilité statutaire	A l'intérieur du ministère	A l'extérieur du ministère	TOTAL	% du corps
	1	10	11	8%

**7 - Fonctions exercées** ( les fonctions suivies d'un \* ont été décomptées dans les cases "autres" de l'effectif d'ensemble du corps )

Fonctions		Effectifs	%	
<b>MINISTERES DE L'EDUCATION NATIONALE ET ESR</b>	Administration centrale	DAC-SG et assimilés	1	0,75%
		Emplois de direction (nommés)	31	23,13%
		Emplois de direction (faisant fonctions)	2	1,49%
		Membres d'un cabinet ministériel	4	2,99%
		Adj. de ss-dir. (ou de CS)	1	0,75%
		Chargés de mission	10	7,46%
		Chefs de bureau	8	5,97%
		Haut fonctionnaire adjoint *	1	0,75%
		Chef de projet *	1	0,75%
		Chef de mission *	1	0,75%
		Adjoint médiateur *	1	0,75%
		Instance d'affectation	10	7,46%
		Autres	2	1,49%
	<b>SOUS-TOTAL</b>	<b>73</b>	<b>54,48%</b>	
	Services déconcentrés	Rectorat ou inspection académique	3	2,24%
		Service interacadémique des examens et concours *	1	0,75%
		Autre	0	0%
<b>SOUS-TOTAL</b>		<b>4</b>	<b>2,99%</b>	
<b>AUTRES MINISTERES</b>	Administrations centrales	Emplois de direction (nommés)	2	1,49%
		Membre d'un cabinet ministériel	2	1,49%
		Adj. de ss-dir. (ou de CS)	1	0,75%
		Chargés de mission	5	3,73%
		Chefs de bureau	2	1,49%
		Autre	0	0%
	<b>SOUS-TOTAL</b>	<b>12</b>	<b>8,96%</b>	
	Services déconcentrés	Sous-préfets (SG, dir.cab., arrdt...) et SGAR	2	1,49%
		Chargé de mission MAE *	1	0,75%
		Autre	0	0%
<b>SOUS-TOTAL</b>		<b>3</b>	<b>2,24%</b>	
<b>Juridictions</b>	Rapporteurs à la Cour des Comptes	1	0,75%	
	Magistrats en TA	2	1,49%	
	Magistrat en CRC	1	0,75%	
<b>FPT</b>	Région	1	0,75%	
	Département	1	0,75%	
	Commune	5	3,73%	
<b>Etablissements publics de l'Etat, GIP et entreprises publiques</b>	Universités et autres EPSCP ( ENS et collège de France)	11	8,21%	
	EPA -hors EPSCP et hors ARS- (ENSA, CNFPT) EPST (CNRS-INED) et EPN ( Fonds de solidarité)	5	3,73%	
	EPIC, GIP (AMUE) ou entreprise publique	2	1,49%	
<b>Association</b>	CPU	1	0,75%	
<b>UE et International</b>	Postes dans une ambassade ou dans une représentation permanente de la France (UE, ONU..)	3	2,24%	
<b>Autres (dispo et hors cadres)</b>		9	6,72%	
<b>SOUS-TOTAL</b>		<b>42</b>	<b>31,34%</b>	
<b>T O T A L</b>		<b>134</b>	<b>100%</b>	

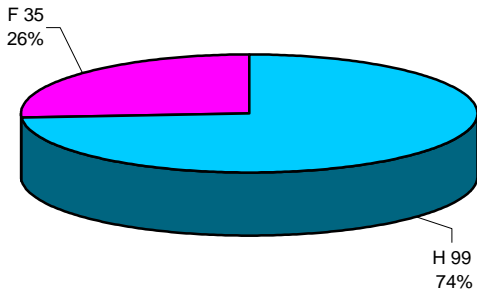
**II - CORPS D'ORIGINE DES FONCTIONNAIRES ACCUEILLIS EN DETACHEMENT DANS LE CORPS DES ADMINISTRATEURS CIVILS AU MINISTERE DE L'EDUCATION NATIONALE ET AU MINISTERE DE L'ENSEIGNEMENT SUPERIEUR ET DE LA RECHERCHE**

Fonctionnaires ou magistrats accueillis en détachement dans le corps des AC	Nombre
Conseillers TA/CAA	3
Magistrat Cour des comptes	1
<b>TOTAL</b>	<b>4</b>

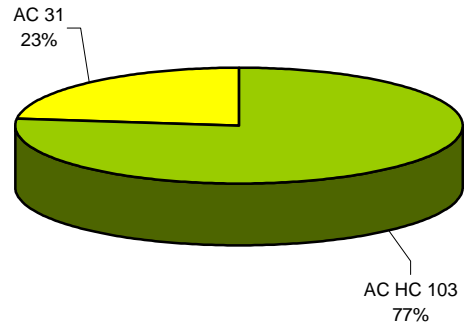
**MINISTERE DE L'EDUCATION NATIONALE  
MINISTERE DE L'ENSEIGNEMENT SUPERIEUR ET DE LA RECHERCHE**

(Situation au 31.12.2012)

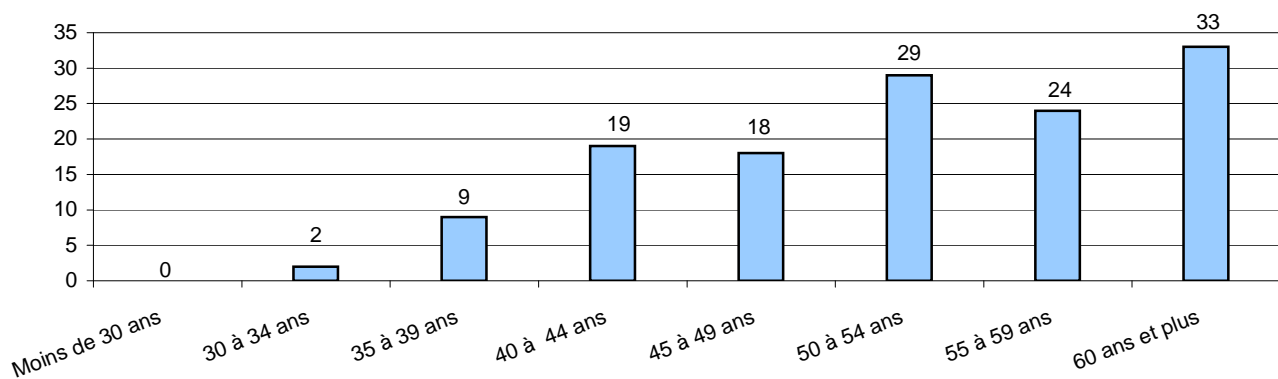
**Répartition Hommes/Femmes**



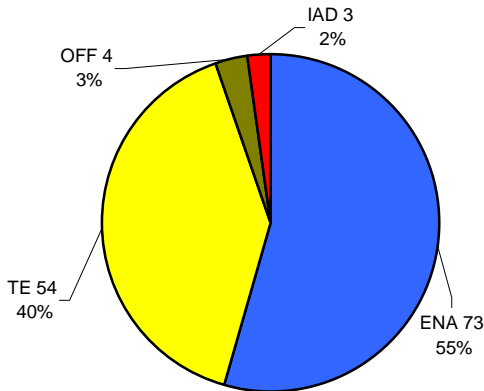
**Répartition par grades**



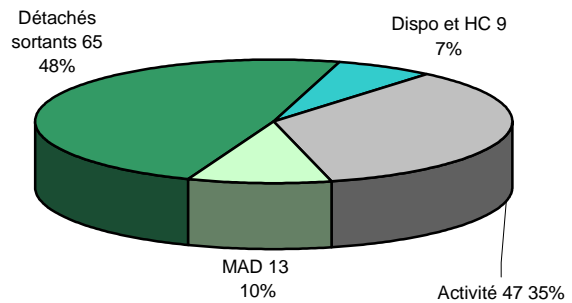
**Répartition par classes d'âges**



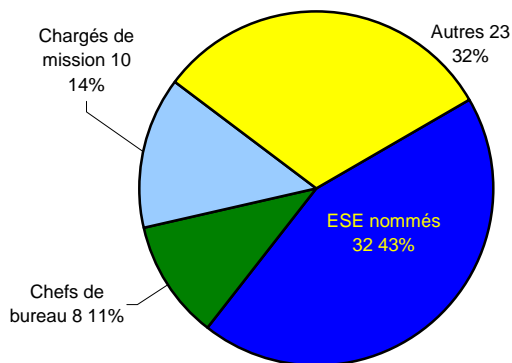
**Origine des membres du corps**



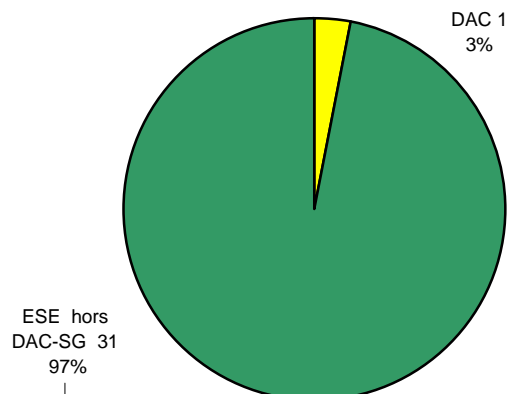
**Répartition par positions**



**Fonctions exercées par les AC en administration centrale (EN et ESR)**



**Emplois supérieurs de l'Etat à caractère interministériel occupés par les AC en adm. centrale (EN et ESR)**



**SERVICES DU PREMIER MINISTRE**

(Situation au 31.12.2012)

**I - FONCTIONNAIRES APPARTENANT AU CORPS DES ADMINISTRATEURS CIVILS DANS LES SERVICES DU PREMIER MINISTRE**

**1. Démographie**

	Hommes	Femmes	TOTAL
AC	4	2	6
AC HC	33	15	48
<b>TOTAL</b>	<b>37</b>	<b>17</b>	<b>54</b>

**2. Répartition par classes d'âges**

Fourchette	Hommes	Femmes	TOTAL	%
< 30 ans	0	0	0	0%
30 à 34 ans	0	1	1	2%
35 à 39 ans	2	0	2	4%
40 à 44 ans	5	4	9	17%
45 à 49 ans	7	3	10	19%
50 à 54 ans	10	3	13	24%
55 à 59 ans	7	5	12	22%
60 ans et plus	6	1	7	13%
<b>TOTAL</b>	<b>37</b>	<b>17</b>	<b>54</b>	<b>100%</b>

	Hommes	Femmes	TOTAL
Moyenne d'âge	51a 9m	49a 6m	50a 6m

**3. Répartition par positions**

	Activité	M.A.D	Détachés sortants	Dispo. et hors cadres	Congé Parental	TOTAL
Nombre	30	1	20	3	0	54
Pourcentage	56%	2%	37%	6%	0%	100%

**4. Origine des membres du corps**

Origines	Entrées en 2012		Stock au 31.12.2011	
	H	F	H	F
ENA	0	0	18	12
TE	0	0	7	4
Officiers	0	0	8	0
IAD	0	0	4	1
Autres	0	0	0	0
<b>TOTAL</b>	<b>0</b>	<b>0</b>	<b>37</b>	<b>17</b>

TOTAL au 31.12.2012	%
30	56%
11	20%
8	15%
5	9%
0	0%
<b>54</b>	<b>100%</b>

**5. Cessations de fonctions prévisibles**

Années	Retraites
2013	2
2014	0
2015	4
2016	1
2017	0

**6 - Mobilité statutaire**

AC en mobilité statutaire	A l'intérieur du ministère	A l'extérieur du ministère	TOTAL	% du corps
	2	0	2	3,70%

**7 - Fonctions exercées** ( les chiffres entre parenthèses derrière certaines fonctions renvoient aux détails de celles-ci en bas de tableau - Les fonctions suivies d'un \* ont été décomptées dans les cases "autres" de l'effectif d'ensemble du corps)

Fonctions		Effectifs	%	
<b>SERVICES DU PREMIER MINISTRE</b>	Services centraux	Emplois de direction (nommés)	4	7,41%
		Dir. cab. ou chef cab. d'un DAC-SG	1	1,85%
		Adj. de ss-dir (ou de CS)	1	1,85%
		Chargés de mission	5	9,26%
		Chefs de bureau	2	3,70%
		Instance d'affectation	4	7,41%
		Autres	4	7,41%
	<b>SOUS-TOTAL</b>	<b>21</b>	<b>38,89%</b>	
	Services déconcentrés	SGAR	3	5,56%
		Chargés de mission en SGAR	7	12,96%
		Autre	0	0%
		<b>SOUS-TOTAL</b>	<b>10</b>	<b>18,52%</b>
	<b>Adm. centrales autres ministères</b>	Emplois de direction (nommés)	4	7,41%
		Membre cab. ministériel	1	1,85%
Autre		0	0%	
<b>SOUS-TOTAL</b>		<b>5</b>	<b>9,26%</b>	
<b>Autorités administratives indépendantes</b>	CSA	2	3,70%	
	Défenseur des droits	1	1,85%	
	ACNUSA (1)	1	1,85%	
<b>FPT</b>	Région	2	3,70%	
<b>Etablissements publics de l'Etat, GIP et entreprises publiques</b>	Universités et autres EPSCP	2	3,70%	
	EPA (hors EPSCP)	2	3,70%	
	EPIC, GIP ou autre entreprise publique	3	5,56%	
	<b>SOUS-TOTAL</b>	<b>7</b>	<b>12,96%</b>	
<b>Association</b>	AFPA	1	1,85%	
<b>Secteur Privé</b>		4	7,41%	
<b>TOTAL</b>		<b>54</b>	<b>100%</b>	

( 1 ) : ACNUSA = Autorité de Contrôle des Nuisances Aéroportuaires

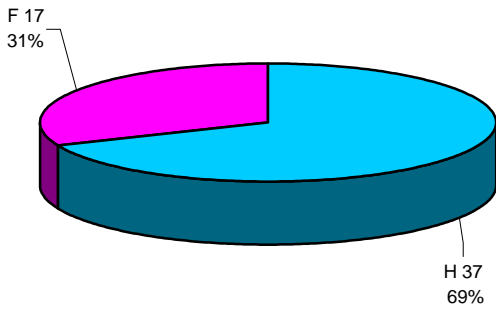
**II - FONCTIONNAIRES ACCUEILLIS EN DETACHEMENT DANS LE CORPS DES ADMINISTRATEURS CIVILS DANS LES SERVICES DU PREMIER MINISTRE**

Fonctionnaires ou magistrats accueillis en détachement dans le corps des AC	Nombre
Administrateur territorial	1
AVP	1
Conseiller des affaires étrangères	1
Conseillers TA/CAA	10
Magistrat Cour des Comptes	2
Magistrats ordre judiciaire	4
Sous-préfets	1
Commissaire de police	1
Inspecteur de l'administration	1
Ingénieur de recherche	1
Dcteur établis. Sanitaire, social et médico-social	1
<b>TOTAL</b>	<b>24</b>

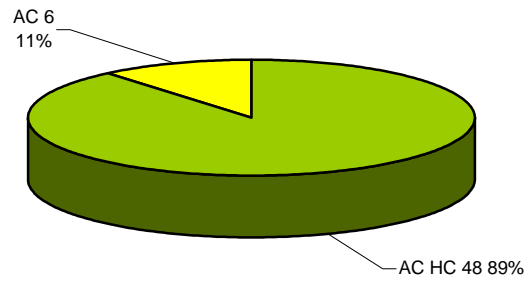
# SERVICES DU PREMIER MINISTRE

(Situation au 31.12.2012)

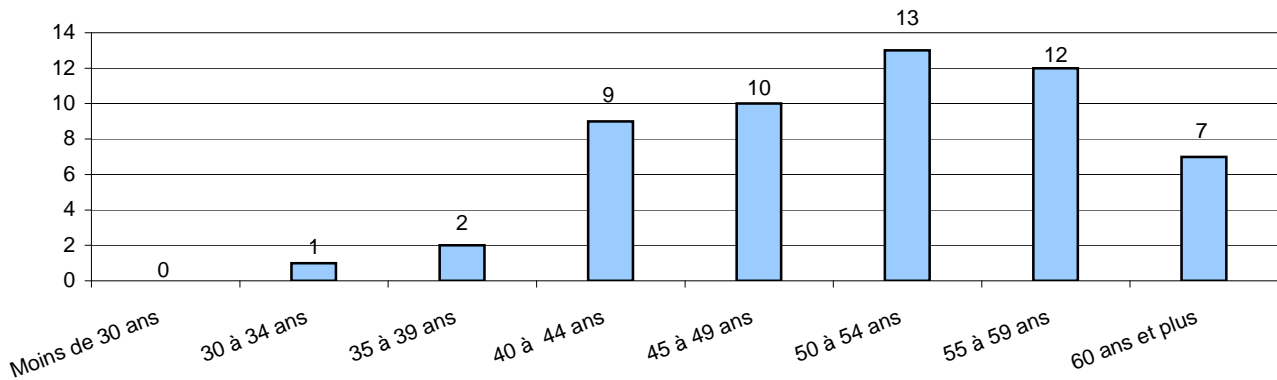
**Répartition Hommes/Femmes**



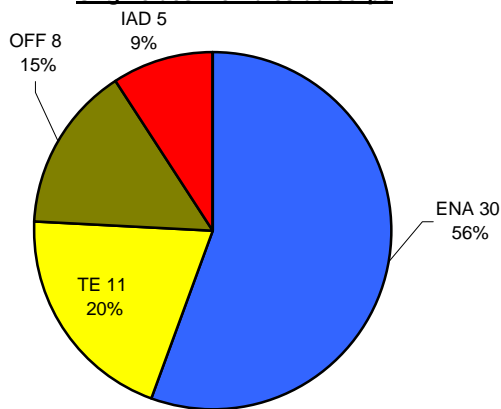
**Répartition par grades**



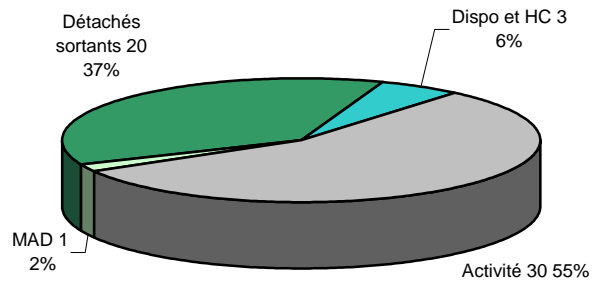
**Répartition par classes d'âges**



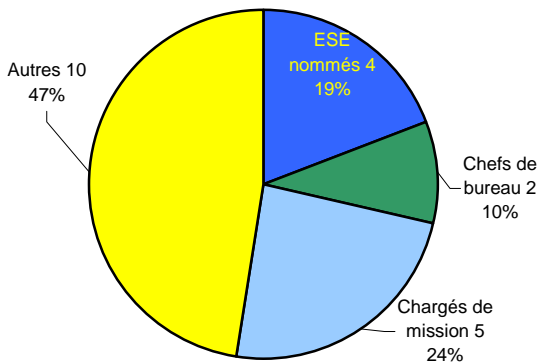
**Origine des membres du corps**



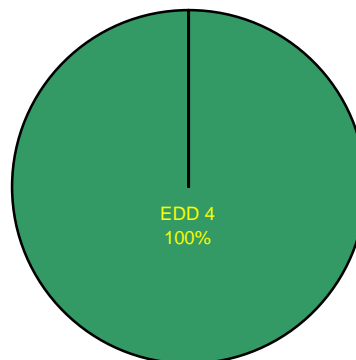
**Répartition par positions**



**Fonctions exercées par les AC ds les SPM (hors SGAR)**



**Emplois Supérieurs de l'Etat à caractère interministériel occupés par les AC ds les SPM**



**MINISTERE DE LA CULTURE ET DE LA COMMUNICATION**

(Situation au 31.12.2012)

**I - FONCTIONNAIRES APPARTENANT AU CORPS DES ADMINISTRATEURS CIVILS AU MINISTERE DE LA CULTURE ET DE LA COMMUNICATION**

**1. Démographie**

	Hommes	Femmes	TOTAL
AC	13	7	20
AC HC	33	26	59
<b>TOTAL</b>	<b>46</b>	<b>33</b>	<b>79</b>

**2. Répartition par classes d'âges**

Fourchette	Hommes	Femmes	TOTAL	%
< 30 ans	1	0	1	1%
30 à 34 ans	0	3	3	4%
35 à 39 ans	8	3	11	14%
40 à 44 ans	5	4	9	11%
45 à 49 ans	5	3	8	10%
50 à 54 ans	8	7	15	19%
55 à 59 ans	9	8	17	22%
60 ans et plus	10	5	15	19%
<b>TOTAL</b>	<b>46</b>	<b>33</b>	<b>79</b>	<b>100%</b>

	Hommes	Femmes	TOTAL
Moyenne d'âge	53a 10m	50a 6m	52a 5m

**3. Répartition par positions**

	Activité	M.A.D	Détachés sortants	Dispo. et hors cadres	Congé Parental	TOTAL
Nombre	39	2	36	2	0	79
Pourcentage	49%	3%	46%	3%	0%	100%

**4. Origine des membres du corps**

Origines	Entrées en 2012		Stock au 31.12.2011	
	H	F	H	F
ENA	1	1	32	22
TE	0	1	9	6
Officiers	0	0	2	0
IAD	0	0	3	2
<b>TOTAL</b>	<b>1</b>	<b>2</b>	<b>46</b>	<b>30</b>

TOTAL au 31.12.2012	%
56	71%
16	20%
2	3%
5	6%
<b>79</b>	<b>100%</b>

**5. Cessations de fonctions prévisibles**

Années	Retraites
2013	4
2014	5
2015	1
2016	1
2017	4

**6 - Mobilité statutaire**

AC en mobilité statutaire	A l'intérieur du ministère	A l'extérieur du ministère	TOTAL	% du corps
	2	3	5	6%

**7 - Fonctions exercées** (les fonctions suivies d'un \* ont été décomptées dans les cases "autres" de l'effectif d'ensemble du corps)

Fonctions		Effectifs	%	
<b>MINISTERE DE LA CULTURE ET DE LA COMMUNICATION</b>	Administration centrale et SCN	DAC-SG et assimilés	3	3,80%
		Emplois de direction (nommés)	9	11,39%
		Emplois de direction (faisant fonctions)	2	2,53%
		Membres cabinet ministériel	2	2,53%
		Adj. de ss-dir. ou de CS	4	5,06%
		Chargés de mission	5	6,33%
		Chefs de bureau	5	6,33%
		Adjoint chefs de bureau	3	3,80%
		AC en poste dans une IG ou un CG	3	3,80%
		En instance d'affectation	4	5,06%
		Secrétaire général du comité d'histoire *	1	1,27%
		Directeur SCN *	1	1,27%
	Autres	0	0%	
	<b>SOUS-TOTAL</b>	<b>42</b>	<b>53,16%</b>	
	Services déconcentrés	Emplois dir. régionaux et adjoints	3	3,80%
Autres		0	0,00%	
<b>SOUS-TOTAL</b>		<b>3</b>	<b>3,80%</b>	
<b>AUTRES MINISTERES</b>	Services déconcentrés	Chef de département Préfecture de Police *	1	1,27%
		Autres	0	0%
		<b>SOUS-TOTAL</b>	<b>1</b>	<b>1,27%</b>
<b>Juridictions</b>	Rapporteur au Conseil d'Etat	1	1,27%	
	Rapporteur à la Cour des Comptes	1	1,27%	
	Autres	0	0%	
	<b>SOUS-TOTAL</b>	<b>2</b>	<b>2,53%</b>	
<b>FPT</b>	Communes	2	2,53%	
	<b>SOUS-TOTAL</b>	<b>2</b>	<b>2,53%</b>	
<b>Etablissements publics de l'Etat, GIP et entreprises publiques</b>	Universités et autres EPSCP	2	2,53%	
	EPA (hors EPSCP)	16	20,25%	
	EPIC, GIP ou autre entreprise publique	8	10,13%	
	<b>SOUS-TOTAL</b>	<b>26</b>	<b>32,91%</b>	
<b>UE et international</b>	Poste dans 1 organisation internationale	1	1,27%	
<b>Association</b>		1	1,27%	
<b>Secteur Privé</b>		1	1,27%	
<b>TOTAL</b>		<b>79</b>	<b>100%</b>	

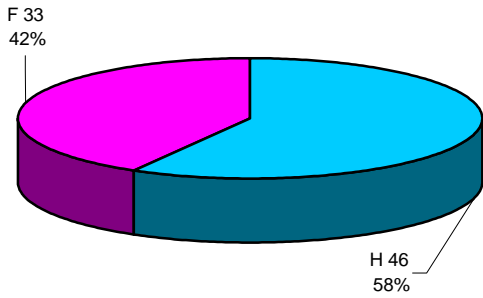
**II - FONCTIONNAIRES ACCUEILLIS EN DETACHEMENT DANS LE CORPS DES ADMINISTRATEURS CIVILS AU MINISTERE DE LA CULTURE ET DE LA COMMUNICATION :** aucun



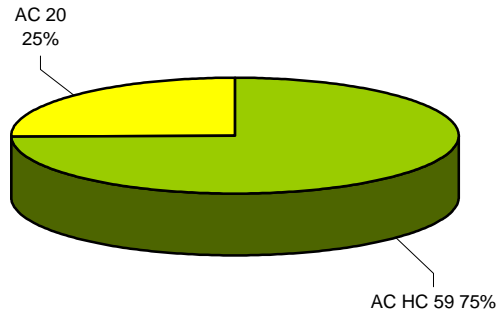
# MINISTERE DE LA CULTURE ET DE LA COMMUNICATION

(Situation au 31.12.2012)

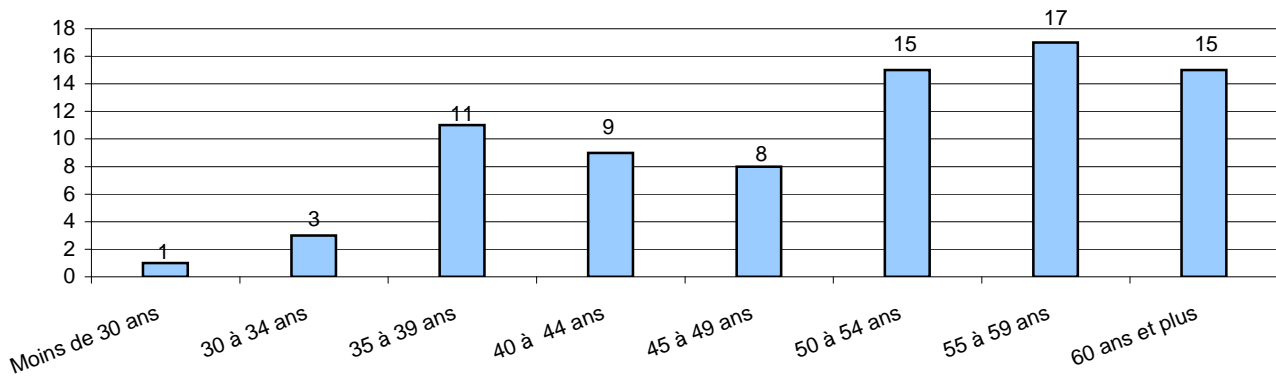
**Répartition Hommes/Femmes**



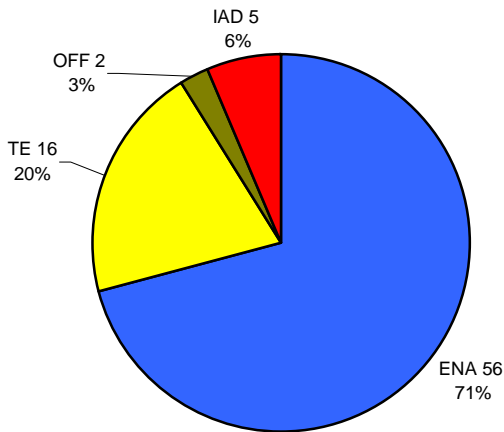
**Répartition par grades**



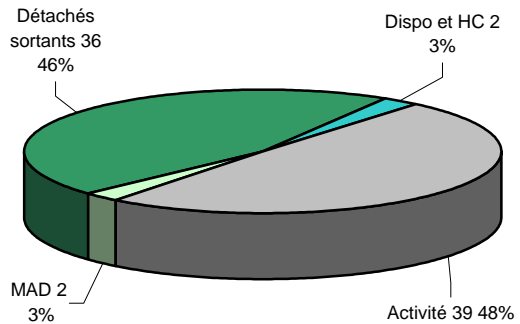
**Répartition par classes d'âges**



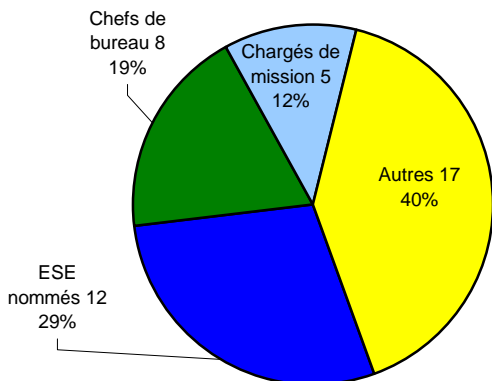
**Origine des membres du corps**



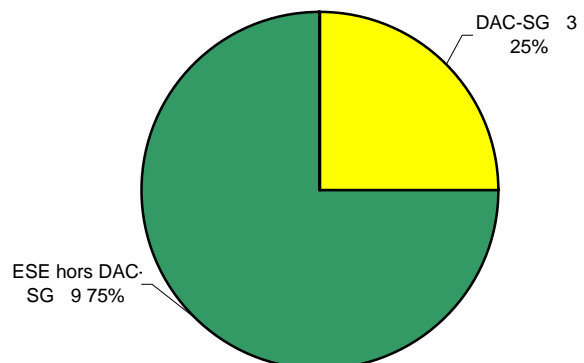
**Répartition par positions**



**Fonctions exercées par les AC en administration centrale (ministère Culture)**



**Emplois Supérieurs de l'Etat à caractère interministériel occupés par les AC en administration centrale (ministère Culture)**



**MINISTERE DE L'AGRICULTURE, DE L'AGROALIMENTAIRE ET DE LA FORET**

(Situation au 31.12.2012)

**I - FONCTIONNAIRES APPARTENANT AU CORPS DES ADMINISTRATEURS CIVILS AU MINISTERE DE L'AGRICULTURE, DE L'AGROALIMENTAIRE ET DE LA FORET**

**1. Démographie**

	Hommes	Femmes	TOTAL
AC	14	8	22
AC HC	30	9	39
<b>TOTAL</b>	<b>44</b>	<b>17</b>	<b>61</b>

**2. Répartition par classes d'âges**

Fourchette	Hommes	Femmes	TOTAL	%
< 30 ans	0	0	0	0%
30 à 34 ans	1	1	2	3%
35 à 39 ans	2	1	3	5%
40 à 44 ans	3	1	4	7%
45 à 49 ans	11	7	18	30%
50 à 54 ans	16	3	19	31%
55 à 59 ans	5	3	8	13%
60 ans et plus	6	1	7	11%
<b>TOTAL</b>	<b>44</b>	<b>17</b>	<b>61</b>	<b>100%</b>

	Hommes	Femmes	TOTAL
Moyenne d'âge	50a 10m	49a 2m	50a 1m

**3. Répartition par positions**

	Activité	M.A.D	Détachés sortants	Dispo. et hors cadres	Congé Parental	TOTAL
Nombre	20	5	29	7	0	61
Pourcentage	33%	8%	48%	11%	0%	100%

**4. Origine des membres du corps**

Origines	Entrées en 2012		Stock au 31.12.2011	
	H	F	H	F
ENA	0	1	24	9
TE	1	0	9	5
Officiers	0	0	7	1
IAD	0	0	1	0
Autres	0	0	1	2
<b>TOTAL</b>	<b>1</b>	<b>1</b>	<b>42</b>	<b>17</b>

TOTAL au 31.12.2012	%
34	56%
15	25%
8	13%
1	2%
3	5%
<b>61</b>	<b>100%</b>

**5. Cessations de fonctions prévisibles**

Années	Retraites
2013	1
2014	2
2015	0
2016	1
2017	non renseigné

**6 - Mobilité statutaire**

AC en mobilité statutaire	A l'intérieur du ministère	A l'extérieur du ministère	TOTAL	% du corps
	1	6	7	11%

**7 - Fonctions exercées** (les fonctions suivies d'un \* ont été décomptées dans les cases "autres" de l'effectif d'ensemble du corps)

Fonctions		Effectifs	%	
MAAF	Administration centrale	DAC-SG et assimilé	1	1,64%
		Emplois de direction (nommés)	6	9,84%
		Emploi de direction (faisant fonctions)	1	1,64%
		Membres cabinet ministériel	3	4,92%
		Adj. de ss-dir. ou de CS	3	4,92%
		Chargés de mission	6	9,84%
		Chefs de bureau	7	11,48%
		Adjoint chef de bureau	1	1,64%
		Conseiller aux affaires pénales *	1	1,64%
		Autre	0	0%
	<b>SOUS-TOTAL</b>	<b>29</b>	<b>47,54%</b>	
Sces déconcentrés	Emploi dir. régional et adjoint	1	1,64%	
	Autre	0	0%	
AUTRES MINISTERES	Administrations centrales	Emploi de direction (nommé)	1	1,64%
		Chef de bureau	1	1,64%
		Autres (1)	5	8,20%
		<b>SOUS-TOTAL</b>	<b>7</b>	<b>11,48%</b>
	Sces déconcentrés	Emploi dir. régional et adjoint	1	1,64%
		Emploi dir. départemental et adjoint	3	4,92%
		Autre	0	0%
<b>SOUS-TOTAL</b>	<b>4</b>	<b>6,56%</b>		
Juridictions	Conseil d'Etat	3	4,92%	
FPT	Conseil régional Ile de France (dir. adj.)	1	1,64%	
Etablissements publics de l'Etat, GIP et entreprises publiques	Universités et autres EPSCP (2)	2	3,28%	
	ARS (2 directeurs généraux)	2	3,28%	
	EPA (hors EPSCP) (3)	5	8,20%	
	EPIC, GIP ou autre entreprise publique (4)	1	1,64%	
	<b>SOUS-TOTAL</b>	<b>10</b>	<b>16,39%</b>	
UE et international	Ambassade ou représentation permanente de la France (UE,ONU...) (5)	3	4,92%	
	Poste dans une institution de l'UE (6)	1	1,64%	
Secteur Privé		2	3,28%	
<b>TOTAL</b>		<b>61</b>	<b>100%</b>	

- (1) : 1 chef de secteur -ministère des outre-mer-; 1 poste "*responsable conseiller finance au MEDDE*"; 1 poste chef de la division des cabinets (pas membre de cabinet ministériel); 1 poste directeur cabinet du directeur général des patrimoines -ministère de la culture et de la communication- ; 1 poste sous-directeur gestion autoroutière MEDDE (non précisé "nommé" ou "*faisant fonctions*")
- (2) : 1 poste dir. relations internationales / AGROPARIS TECH (statut = EPSCP) ; 1 poste SG / IRSTEA -Institut national de Recherche en sciences et technologies pour l'environnement et l'agriculture (statut= EP national à caractère scientifique et technologique)
- (3) : 3 postes INAO -Institut National de l'Origine et de la qualité (1 poste directeur- 1 poste SG - 1 poste chargé de contrôle de gestion)  
1 poste Chambre Commerce et Industrie de Bordeaux - 1 poste ENA : directeur des affaires européennes -
- (4) : 1 poste Institut National de la Consommation (INC) (statut = EPIC)
- (5) : 1 poste de délégué pour les affaires agricoles à la Représentation auprès de la CE à Bruxelles; 1 poste conseiller économique à Shanghai -DGT- ; 1 poste chargé de mission culturelle en Allemagne
- (6) : 1 poste END Commission Européenne ;

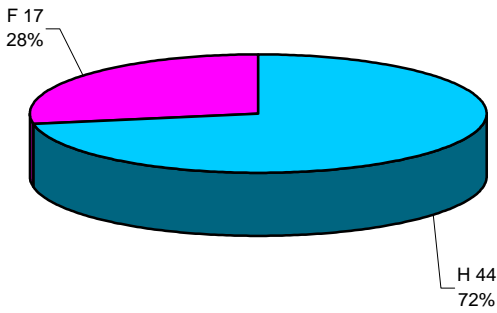
**II - FONCTIONNAIRES ACCUEILLIS EN DETACHEMENT DANS LE CORPS DES ADMINISTRATEURS CIVILS AU MINISTERE DE L'AGRICULTURE, DE L'AGROALIMENTAIRE ET DE LA FORET :**

Fonctionnaires ou magistrats accueillis en détachement dans le corps des AC	Nombre
Conseillers de TA/CAA	2
Magistrat ordre judiciaire	1
<b>TOTAL</b>	<b>3</b>

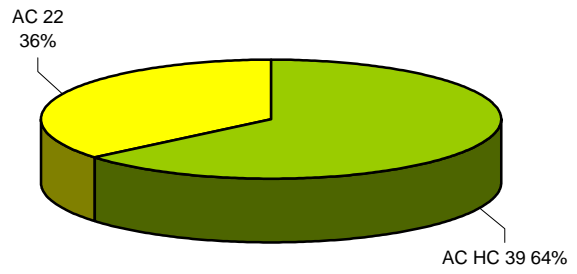
# MINISTERE DE L'AGRICULTURE, DE L'AGROALIMENTAIRE ET DE LA FORET

(Situation au 31.12.2012)

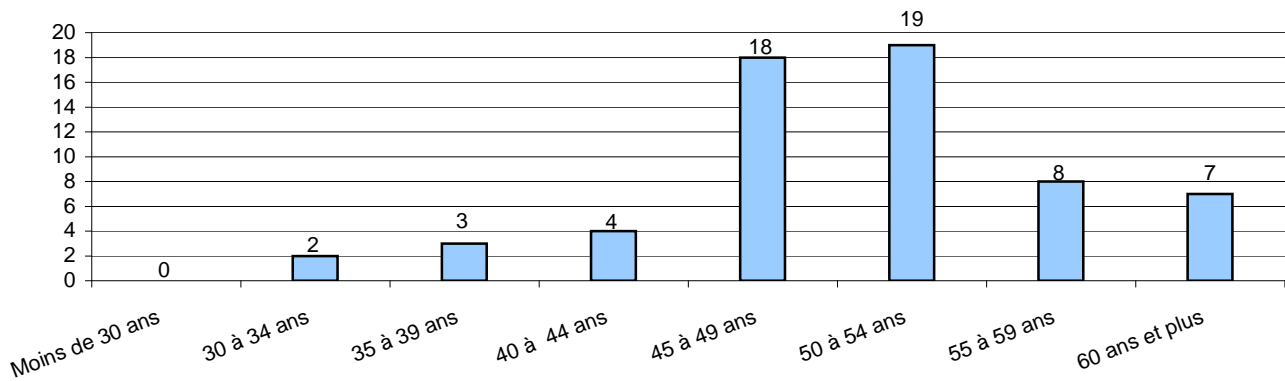
**Répartition Hommes/Femmes**



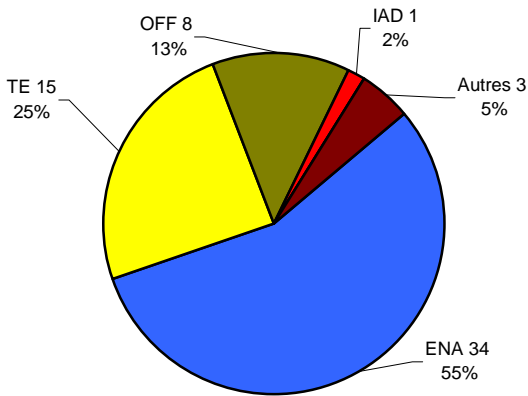
**Répartition par grades**



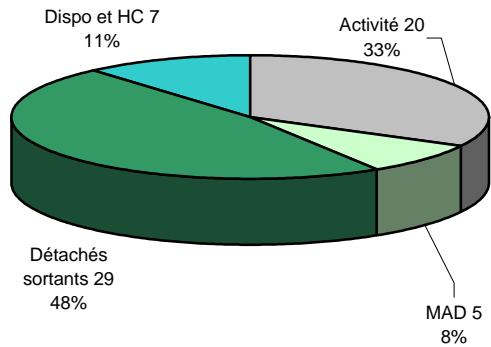
**Répartition par classes d'âges**



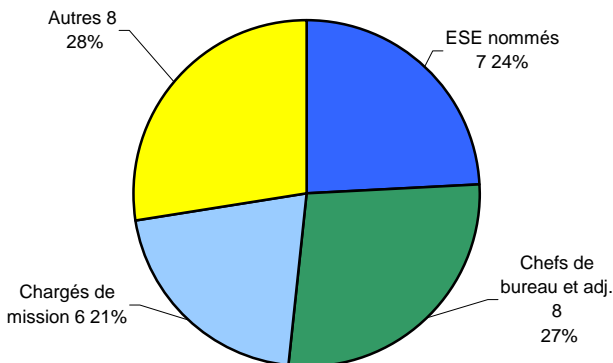
**Origine des membres du corps**



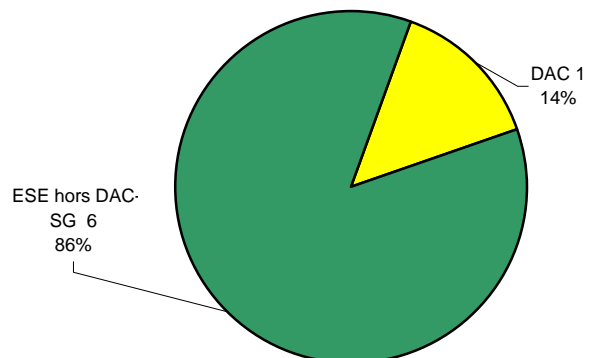
**Répartition par positions**



**Fonctions exercées par les AC en administration centrale (MAAF)**



**Emplois supérieurs de l'Etat à caractère interministériel occupés par les AC en administration centrale (au MAAF)**



**MINISTERE DE LA JUSTICE**

(Situation au 31.12.2012)

**I - FONCTIONNAIRES APPARTENANT AU CORPS DES ADMINISTRATEURS CIVILS AU MINISTERE DE LA JUSTICE**

**1. Démographie**

	Hommes	Femmes	TOTAL
AC	13	4	17
AC HC	10	6	16
<b>TOTAL</b>	<b>23</b>	<b>10</b>	<b>33</b>

**2. Répartition par classes d'âges**

Fourchette	Hommes	Femmes	TOTAL	%
< 30 ans	0	0	0	0%
30 à 34 ans	0	1	1	3%
35 à 39 ans	1	0	1	3%
40 à 44 ans	4	3	7	21%
45 à 49 ans	7	3	10	30%
50 à 54 ans	5	0	5	15%
55 à 59 ans	4	2	6	18%
60 ans et plus	2	1	3	9%
<b>TOTAL</b>	<b>23</b>	<b>10</b>	<b>33</b>	<b>100%</b>

	Hommes	Femmes	TOTAL
Moyenne d'âge	49a 7m	51a	50a

**3. Répartition par positions**

	Activité	M.A.D	Détachés sortants	Dispo. ou hors cadres	Congé Parental	TOTAL
Nombre	19	3	11	0	0	33
Pourcentage	58%	9%	33%	0%	0%	100%

**4. Origine des membres du corps**

Origines	Entrées en 2012		Stock au 31.12.2011	
	H	F	H	F
ENA	0	0	10	4
TE	2	0	5	5
Officiers	0	0	5	1
IAD	0	0	0	0
Autres	0	0	1	0
<b>TOTAL</b>	<b>2</b>	<b>0</b>	<b>21</b>	<b>10</b>

TOTAL au 31.12.2012	%
14	42%
12	36%
6	18%
0	0%
1	3%
<b>33</b>	<b>100%</b>

**5. Cessations de fonctions prévisibles**

Années	Retraites
2013	0
2014	0
2015	0
2016	1
2017	2

**6 - Mobilité statutaire**

AC en mobilité statutaire	A l'intérieur du ministère	A l'extérieur du ministère	TOTAL	% du corps
	0	4	4	12%

**7 - Fonctions exercées**

Fonctions		Effectifs	%	
MINISTERE DE LA JUSTICE	Administration	Emploi de direction (nommés)	2	6%
		Adj.de ss-dir ou de CS	2	6%
		Chargés de mission	4	12%
		Chefs de bureau	6	18%
		AC en poste dans une IG ou un CG	2	6%
		Autre	1	3%
	<b>SOUS-TOTAL</b>	<b>17</b>	<b>52%</b>	
	Services déconcentrés	Emplois dir. régionaux et adjoints	1	3%
		Autre poste en dir. régionale ou départementale	1	3%
		Autre	0	0%
		<b>SOUS-TOTAL</b>	<b>2</b>	<b>6%</b>
AUTRES MINISTERES	Administrations centrales	Emploi de direction (nommés)	2	6%
		Membre cabinet ministériel	1	3%
		Adj. ss-dir.(ou de CS)	1	3%
		Chefs de bureau	2	6%
		Autre	0	0%
	<b>SOUS-TOTAL</b>	<b>6</b>	<b>18%</b>	
	Services déconcentrés	Emploi dir. régionaux et adjoints	1	3%
		Sous-préfet (SG, dir. cab., ardt ...) et SGAR	1	3%
		Autre (MAE Madagascar)	1	3%
		<b>SOUS-TOTAL</b>	<b>3</b>	<b>9%</b>
Autorités administratives indépendantes	Autorité de la concurrence	1	3%	
	Agence française de développement	1	3%	
	Autorité de contrôle des assurances	1	3%	
Syndicat		1	3%	
Collectivités locales	Commune	1	3%	
<b>TOTAL</b>		<b>33</b>	<b>100%</b>	

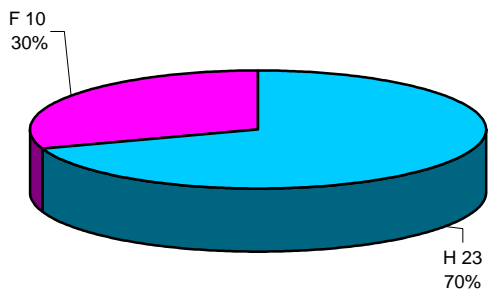
**II - FONCTIONNAIRES ACCUEILLIS EN DETACHEMENT DANS LE CORPS DES ADMINISTRATEURS CIVILS AU MINISTERE DE LA JUSTICE**

Fonctionnaires ou magistrats accueillis en détachement dans le corps	Nombre
Administrateur Ville de Paris	1
Conseillers de TA/CAA	6
Conseiller de CRC	1
<b>TOTAL</b>	<b>8</b>

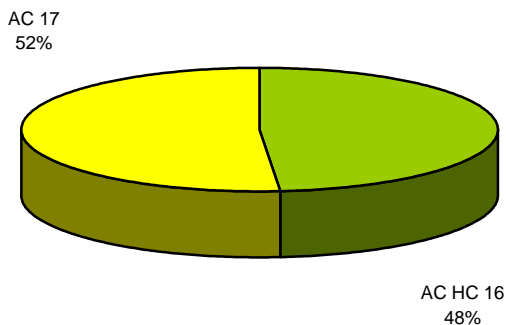
# MINISTERE DE LA JUSTICE

(Situation au 31.12.2012)

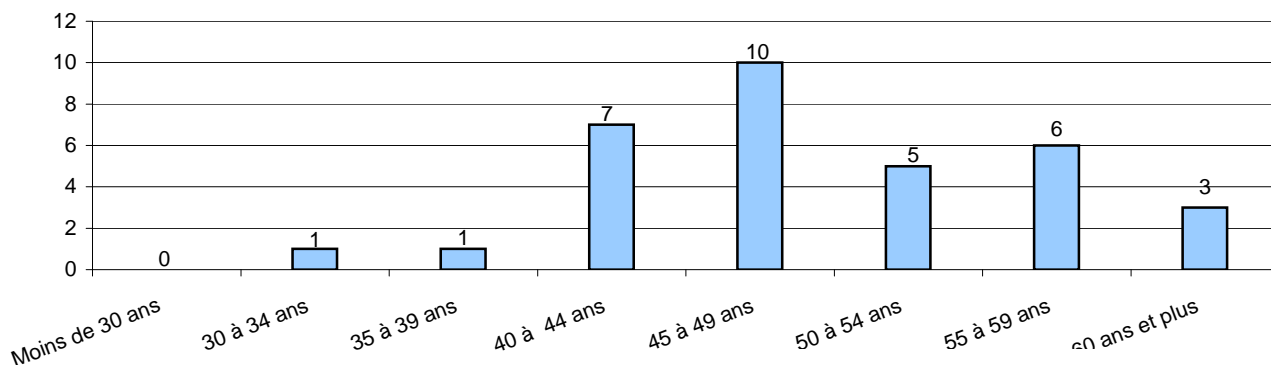
**Répartition Hommes/Femmes**



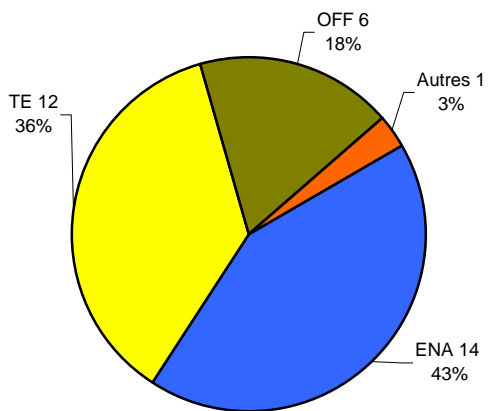
**Répartition par grades**



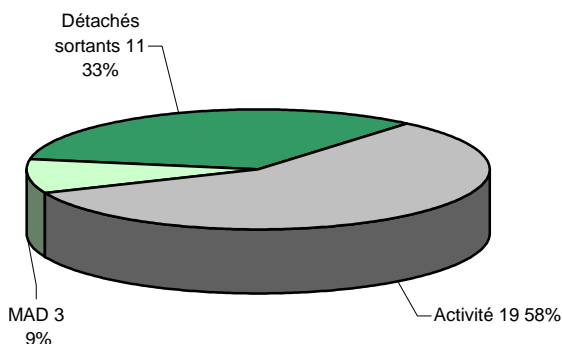
**Répartition par classes d'âges**



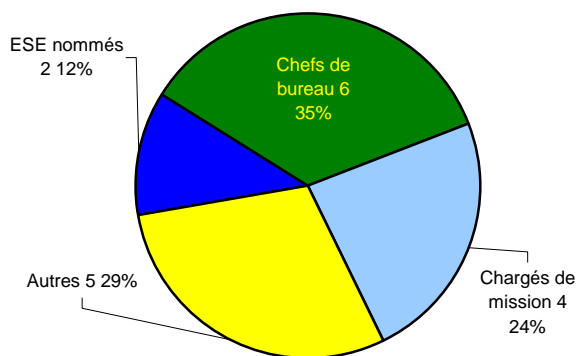
**Origine des membres du corps**



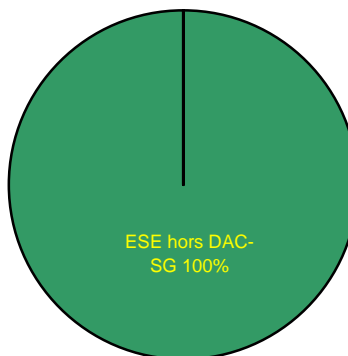
**Répartition par positions**



**Fonctions exercées par les AC en administration centrale** (ministère de la justice)



**Emplois Supérieurs de l'Etat occupés par les AC en administration centrale** (ministère de la justice)



# CAISSE DES DEPOTS ET CONSIGNATIONS

(Situation au 31.12.2012)

## I - FONCTIONNAIRES APPARTENANT AU CORPS DES ADMINISTRATEURS CIVILS A LA CAISSE DES DEPOTS ET CONSIGNATIONS

### 1. Démographie

	Hommes	Femmes	TOTAL
AC	3	2	5
AC HC	55	11	66
<b>TOTAL</b>	<b>58</b>	<b>13</b>	<b>71</b>

### 2. Répartition par classes d'âges

Fourchette	Hommes	Femmes	TOTAL	%
< 30 ans	0	0	0	0%
30 à 34 ans	0	0	0	0%
35 à 39 ans	2	2	4	6%
40 à 44 ans	3	1	4	6%
45 à 49 ans	5	1	6	8%
50 à 54 ans	13	3	16	23%
55 à 59 ans	18	4	22	31%
60 ans et plus	17	2	19	27%
<b>TOTAL</b>	<b>58</b>	<b>13</b>	<b>71</b>	<b>100%</b>

	Hommes	Femmes	TOTAL
Moyenne d'âge	55a 7m	52a	55a

### 3. Répartition par positions

	Activité	M.A.D	Détachés sortants	Dispo. et hors cadres	Congé Parental	TOTAL
Nombre	27	8	20	16	0	71
Pourcentage	38%	11%	28%	23%	0%	100%

### 4. Origine des membres du corps

Origines	Entrées en 2012		Stock au 31.12.2011	
	H	F	H	F
ENA	0	0	44	11
TE	1	0	9	2
Officiers	0	0	2	0
IAD	0	0	1	0
Autres	0	0	1	0
<b>TOTAL</b>	<b>1</b>	<b>0</b>	<b>57</b>	<b>13</b>

TOTAL au 31.12.2012	%
55	77%
12	17%
2	3%
1	1%
1	1%
<b>71</b>	<b>100%</b>

### 5. Cessations de fonctions prévisibles

Années	Retraites
2013	4
2014	3
2015	5
2016	1
2017	6

### 6 - Mobilité statutaire

AC en mobilité statutaire	A l'intérieur du ministère	A l'extérieur du ministère	TOTAL	% du corps
	0	0	0	0%



**7 - Fonctions exercées**

Fonctions		Effectifs	%	
<b>CAISSE DES DEPOTS</b>	Emplois de direction (nommés)	11	15,49%	
	Emplois de direction (faisant fonctions)	2	2,82%	
	Adj.de ss-dir. ou de CS	5	7,04%	
	Chargés de mission	13	18,31%	
	Chefs de bureau	6	8,45%	
	Autre	1	1,41%	
<b>SOUS-TOTAL</b>		<b>38</b>	<b>53,52%</b>	
<b>MINISTERES</b>	Administration centrale	Emploi de direction (nommé)	1	1,41%
		Autre	0	0%
	Services déconcentrés	Chargé de mission en SGAR	1	1,41%
		Autre	0	0%
<b>Juridictions</b>		Rapporteur à la Cour des Comptes	1	1,41%
		Magistrat TA/CAA	1	1,41%
<b>FPT</b>		Etablissement public local (EPL)	1	1,41%
<b>Etablissements publics de l'Etat, GIP et entreprises publiques</b>		Universités et autres EPSCP	2	2,82%
		Banque Postale	1	1,41%
		EPA (hors EPSCP)	3	4,23%
		EPIC, GIP ou autre entreprise publique	2	2,82%
		<b>SOUS-TOTAL</b>	<b>8</b>	<b>11,27%</b>
<b>Associations</b>			3	4,23%
<b>Parlementaires</b>		Député	1	1,41%
<b>UE et International</b>		Poste dans une organisation internationale intergouvernementale	2	2,82%
<b>Secteur Privé</b>		Banques et assurances	5	7,04%
		Immobilier	3	4,23%
		Cabinet d'avocats	1	1,41%
		Scteur infrastructures de transport	1	1,41%
		SEM locale	1	1,41%
		Autres	2	2,82%
		<b>SOUS-TOTAL</b>	<b>13</b>	<b>18,31%</b>
<b>Autre</b>			1	1,41%
<b>T O T A L</b>			<b>71</b>	<b>100%</b>


**II - FONCTIONNAIRES ACCUEILLIS EN DETACHEMENT DANS LE CORPS DES ADMINISTRATEURS CIVILS A LA CAISSE DES DEPOTS ET CONSIGNATIONS**

Fonctionnaires ou magistrats accueillis en détachement dans le corps	Nombre
Administrateurs territoriaux	3
AVP	3
CAE	1
Conseiller de CRC	1
Magistrats Cour des Comptes	2
<b>TOTAL</b>	<b>10</b>

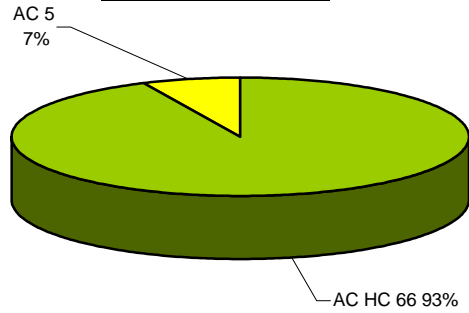
# CAISSE DES DEPOTS ET CONSIGNATIONS

(Situation au 31.12.2012)

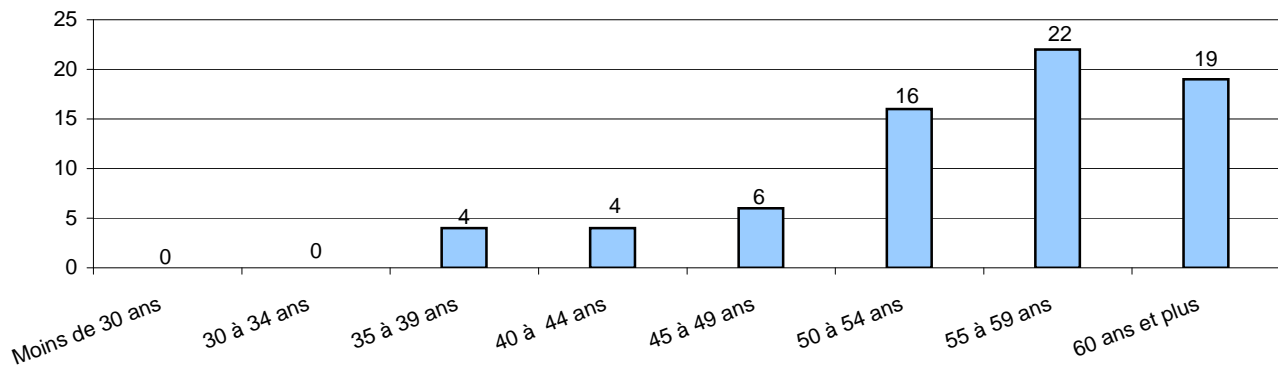
**Répartition Hommes/Femmes**



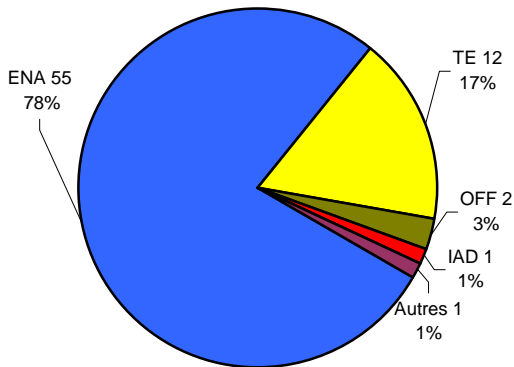
**Répartition par grades**



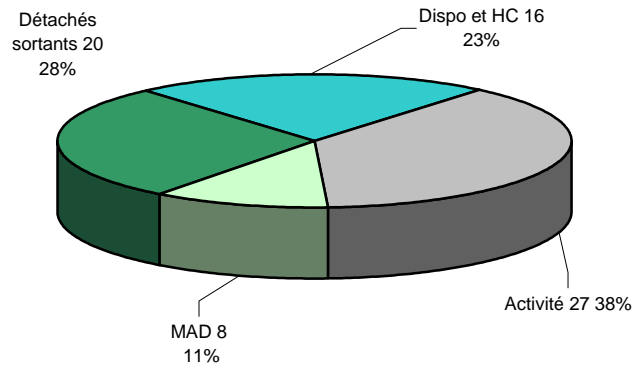
**Répartition par classes d'âges**



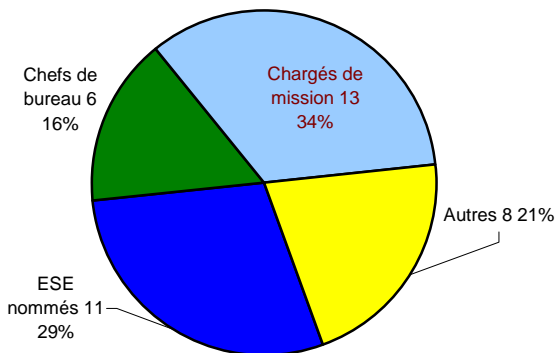
**Origine des membres du corps**



**Répartition par positions**



**Fonctions exercées par les AC en administration centrale (CDC)**



**Emplois Supérieurs de l'Etat occupés par les AC (CDC)**

