

## Voies de recrutement externe

Recrutements externes (avec et sans concours)  
des agents titulaires dans la fonction publique de l'État **3.1**

Recrutements déconcentrés externes  
(avec et sans concours) des agents titulaires  
dans la fonction publique de l'État **3.2**

Recrutement externe  
dans la fonction publique territoriale **3.3**

Recrutement externe niveau attaché  
dans la fonction publique **3.4**

Recrutement externe niveau administrateur  
dans la fonction publique **3.5**



## Présentation

Conformément au statut général de la fonction publique, le recrutement des agents de la fonction publique s'effectue sur concours, garantissant l'égal accès aux emplois. C'est un des principes fondamentaux de la Constitution et du statut général de la fonction publique qui remonte à la déclaration des droits de l'homme et du citoyen « tous les citoyens sont également admissibles à toutes les dignités, places et emplois publics, selon leur capacité et sans autre distinction que celle de leur vertu et de leurs talents ».

### A - Voies d'accès externes à la fonction publique de l'État :

Les concours (voir définitions) sont organisés pour des recrutements externes ou internes, annoncés au journal officiel de la république française. Depuis 2006, les modes de recrutement se sont diversifiés avec notamment la création des PACTE (Parcours d'Accès aux Carrières des fonctions publiques hospitalières, Territoriale et de l'État) et du 3<sup>ème</sup> concours.

Il existe désormais également des possibilités de recrutement externe sans concours (recrutements directs) dans les corps ne nécessitant pas de qualification particulière (échelle 2 de la catégorie C). Ces recrutements sont réalisés dans le cadre de la loi n° 2007-148 du 2 février 2007 relative à la modernisation de la fonction publique de l'État ou de la loi n°84-53 du 26 janvier 1984 pour la fonction publique territoriale.

Ces recrutements sans concours sont à différencier des recrutements internes de fonctionnaires à l'occasion de campagnes de titularisation d'agents contractuels comme dans le cas de la loi du 12 mars 2012 (dite Sauvadet) sur l'accès à l'emploi titulaire et à l'amélioration des conditions d'emploi des agents contractuels dans la fonction publique, à la lutte contre les discriminations et portant diverses dispositions relatives à la fonction publique ou entre 2002 et 2006 dans le cadre de la loi de titularisation n° 2001-2 du 3 janvier 2001 (dite loi Sapin) relative à la résorption de l'emploi précaire (voir la Fiche thématique 4).

**Pour chacune des administrations ont été recensés les concours du ministère et ceux des établissements publics sous sa tutelle :**

- **Agriculture et Pêche** : Office national des forêts (ONF), Office interprofessionnel des céréales (ONIC).
- **Défense** : Anciens combattants, Institut national des invalides (INI), Office national des anciens combattants et victimes de guerre (ONAC).

- **Ministère de l'Intérieur** : Office français de protection des réfugiés et apatrides (Ofpra).

- **Ministères économique et financier** : Caisse des dépôts et consignations (CDC).

- **Ministères sociaux** : Instituts nationaux des jeunes sourds (INJS), Instituts nationaux des jeunes aveugles (INJA)

- **Écologie, développement durable, transports et logement** : Institut géographique national (IGN), Météo-France.

- **Établissements publics scientifiques et techniques** : Institut national de la recherche agronomique (INRA), Institut national de la recherche en informatique et en automatique (INRIA), Centre national de la recherche scientifique (CNRS), Institut de recherche pour le développement (IRD), Institut national de la santé et de la recherche médicale (Inserm), Institut national d'études démographiques (INED), Institut français des sciences et technologies des transports, de l'aménagement et des réseaux (IFSTTAR), Institut de recherche en sciences et technologies pour l'environnement et l'agriculture (IRSTEA).

### Encadrement dans la fonction publique de l'État

Le concours d'accès aux **Instituts régionaux d'administration (IRA)** est le principal mode de recrutement des attachés d'administration des différents ministères. Les lauréats des concours externe, interne et du 3<sup>ème</sup> concours d'accès à chaque IRA suivent une formation professionnelle initiale d'un an dans l'un des cinq instituts situés à Bastia, Lille, Lyon, Metz et Nantes, avant leur affectation sur un poste.

**À la sortie de l'École nationale d'administration (ÉNA)**, les emplois offerts correspondent à plusieurs corps de la fonction publique, notamment administrateur civil ou de la ville de Paris, conseiller de tribunal administratif et de cour administrative d'appel ou de chambre régionale des comptes, conseiller des affaires étrangères, inspecteur adjoint à l'inspection générale des finances ou des affaires sociales ou de l'administration, auditeur au Conseil d'État ou à la Cour des comptes.

### B- Voies d'accès à la fonction publique territoriale :

Le statut général des fonctionnaires territoriaux est régi par la loi n°83-634 du 13 juillet 1983 portant droits et obligations des fonctionnaires (dite loi Le Pors) et la loi n°84-53 du 26 janvier 1984 portant

## 3 Présentation

dispositions statutaires relatives à la fonction publique territoriale. En matière de concours, la loi n° 2007-209 du 19 février 2007 relative à la fonction publique territoriale, confie aux centres de gestion l'organisation de la quasi-totalité des concours territoriaux et au CNFPT celle des concours des administrateurs, conservateurs du patrimoine, conservateurs de bibliothèque et des ingénieurs en chef (concours de catégorie A+). La ville de Paris organise ses propres concours.

L'enquête annuelle Bilan des recrutements dans la fonction publique de l'État est étendue à partir de 2011 à la fonction publique territoriale. Les informations sont transmises par le Centre National de la Fonction Publique Territoriale (CNFPT), pour les concours de catégorie A+ dont il est l'organisateur depuis 2010 (administrateurs, conservateurs du patrimoine, conservateurs de bibliothèques et ingénieurs en chef), et par la Fédération Nationale des Centres de Gestion (FNCDG) pour tous les autres concours (données centralisées par l'Association nationale des directeurs et directeurs adjoints des centres de gestion).

Les fiches thématiques qui suivent présentent également les résultats 2013 des concours de la Ville de Paris, et du Centre d'Action Sociale de la Ville de Paris (CASVP) qui organisent leurs propres concours.

- **Le recrutement direct, en catégorie C** : certains agents ont la possibilité d'être recrutés sans concours en tant que titulaire de catégorie C, dans des cadres d'emploi dont le grade initial est doté de l'échelle de rémunération la moins élevée de la fonction publique (article 38 de la loi n°84-53 du 26 janvier 1984). Cadres d'emplois concernés : adjoint administratif 2<sup>ème</sup> classe, adjoint technique 2<sup>ème</sup> classe, adjoint technique 2<sup>ème</sup> classe des établissements d'enseignement, agent social 2<sup>ème</sup> classe, adjoint d'animation 2<sup>ème</sup> classe, adjoint du patrimoine 2<sup>ème</sup> classe.

### Encadrement dans la fonction publique territoriale

Les attachés territoriaux constituent un cadre d'emploi administratif de catégorie A. Ils exercent leurs fonctions sous l'autorité des directeurs généraux des services des départements et des régions, des directeurs généraux ou secrétaires des communes, ou des directeurs d'établissements publics et, le cas échéant, des directeurs généraux adjoints des départements et régions, des directeurs généraux adjoints des communes, des directeurs adjoints des établissements publics ou des administrateurs territoriaux en poste dans la collectivité ou l'établissement. Ils participent à la conception, à l'élaboration et à la mise en œuvre des politiques décidées dans les domaines administratifs, financier, économique, sanitaire, social, culturel et de l'animation.

Ils sont recrutés par concours interne, externe et troisième concours, et commencent par suivre une formation d'intégration d'une durée de cinq jours dans l'une des quatre Écoles nationales d'administration des cadres territoriaux (ÉNACT).

Les administrateurs territoriaux sont des cadres supérieurs de l'administration appelés à occuper des postes de direction des collectivités locales et des établissements publics locaux. Ils peuvent notamment être détachés sur des fonctions de directeur général des services de grandes villes, de départements ou de régions. Aux termes de l'article 1<sup>er</sup> de l'arrêté du 7 avril 1992, le concours est ouvert aux candidats titulaires d'un des diplômes ou certificats exigés au concours externe d'entrée à l'ÉNA. À l'issue du concours, ils sont formés pendant 18 mois à l'institut national des études territoriales (Inet).

### C – les voies d'accès à la fonction publique hospitalière :

Dans la fonction publique hospitalière, les concours de personnel de direction et de praticien hospitaliers sont organisés par le Centre national de gestion (CNG) décret 2006-1221 du 5 octobre 2006).

Pour les praticiens hospitaliers, le concours national organisé sur une base annuelle donne lieu à publication d'une liste d'aptitude unique, établie par discipline, spécialité et par type d'épreuve. Un arrêté du ministre chargé de la santé fixe, pour chaque session, les disciplines et spécialités ouvertes au concours.

Les candidats ne peuvent se présenter, pour une même session, qu'à un seul type d'épreuves et dans une seule spécialité.

La durée de validité de la liste d'aptitude est fixée à quatre ans.

Il n'existe pas encore de centralisation des données statistiques relatives aux concours externes d'accès aux corps et emploi de la fonction publique hospitalière.

### Encadrement dans la fonction publique hospitalière

Les directeurs d'hôpitaux publics exercent dans les établissements publics de santé, le centre d'accueil et de soins hospitaliers de Nanterre, les syndicats inter hospitaliers, les groupements de coopération sanitaire et les groupements de coopération sociale ou médico-sociale, mais également dans les hospices publics ou les maisons de retraite publiques et dans divers établissements publics départementaux (aide sociale à l'enfance, accueil de mineurs ou d'adultes handicapés ou inadaptés). Le concours externe est ouvert aux candidats âgés de 45 ans au plus au 1<sup>er</sup> janvier de l'année du concours, titulaires de l'un des diplômes exigés pour l'admission au concours externe de l'ÉNA ou justifiant d'un diplôme, d'un titre de

formation ou d'une expérience professionnelle satisfaisant aux conditions fixées par le décret n° 2007-196 du 13 février 2007 relatif aux équivalences de diplômes requises pour se présenter aux concours d'accès aux corps et cadres d'emplois de la fonction publique (article 4-1 du décret n° 2005-921 du 2 août 2005). A l'issue du concours, ils sont formés pendant 27 mois à l'Ecole des Hautes Etudes de Santé Publique (EHESP).

Les directeurs d'établissements sanitaires, sociaux et médico-sociaux\* exercent dans les hospices publics, les maisons de retraite publiques, les établissements publics départementaux de l'aide sociale à l'enfance et maisons d'enfants à caractère social, les établissements publics pour mineurs ou adultes handicapés ou inadaptés, les centres d'hébergement et de réinsertion sociale publics ou enfin dans les établissements publics de santé et syndicats inter hospitaliers ne comportant pas de service de chirurgie ou d'obstétrique ou d'hospitalisation sous contrainte. Le concours externe sur épreuves est ouvert dans les mêmes conditions que celui des directeurs d'hôpitaux publics (article 6-1° du décret n° 2007-1930 du 26 décembre 2007). A l'issue du concours, ils sont formés à l'EHESP pendant 24 mois.

\* Nouveau corps qui se substitue par fusion aux anciens corps de « directeur d'établissements sanitaires et sociaux » et « directeur des établissements sociaux et médico-sociaux ».

### D – sources et méthode

Dans les statistiques sur les concours, on distingue les candidats **présents** (qui se sont présentés au moins à la première épreuve du concours) des **admis** (sur liste principale) et des **recrutés** (admis sur liste principale ou complémentaire et intégrés dans la fonction publique, soit comme titulaire, soit comme fonctionnaire stagiaire).


Les **Admis** aux concours de la FPE et de la FPT sont dans des situations différentes. Dans la FPE, ils sont

directement recrutés. Dans le cas de la fonction publique territoriale, contrairement à la fonction publique de l'État, les lauréats sont admis sur liste d'aptitude et la réussite au concours ne vaut pas recrutement : il appartient au candidat de rechercher un emploi. L'inscription sur une liste d'aptitude a valeur nationale, et permet aux candidats de postuler sur tout le territoire, bien que leur concours ait été organisé à l'échelle départementale. Mais cette liste a une durée de validité d'un an renouvelable deux fois au maximum, au-delà de laquelle les lauréats qui n'ont pas trouvé de poste perdent le bénéfice du concours. Ils sont qualifiés alors de « reçus-collés ».

**Sélectivité** : indicateur de la plus ou moins grande concurrence entre les candidats calculé comme le rapport du nombre de candidats présents sur le nombre d'admis. Cet indicateur n'est pas représentatif du taux d'échec ou réussite globale de l'ensemble des concours de la fonction publique dans la mesure où un même candidat peut participer à plusieurs concours. Ainsi, si le nombre de postes « pourvus » peut se sommer en principe sans double compte, les candidats présents et admis à des concours différents peuvent compter plusieurs fois la même personne.

**Postes reversés des emplois réservés** : (voir définitions)

### Disponibilité des données

L'ensemble des figures présentées dans les fiches thématiques sont reproduites au format Excel sur le site internet : <http://www.fonction-publique.gouv.fr>, rubrique Statistiques / Rapports annuels, ainsi que, pour les figures marquées du signe  dans la rubrique Séries longues, pour disposer de résultats avec la plus grande profondeur historique possible.

3.1 Recrutements externes (avec et sans concours)  
des agents titulaires dans la fonction publique de l'État

Figure 3.1-1 : Recrutements externes dans la fonction publique de l'État : nombre de candidats admis sur liste principale et effectivement recrutés en 2013

|   | Postes offerts |                     | Admis       |                     | dont femmes |                                    | Recrutés    |                     | dont femmes |                                    |
|---|----------------|---------------------|-------------|---------------------|-------------|------------------------------------|-------------|---------------------|-------------|------------------------------------|
|   | Nombre 2013    | Évolution 2013/2012 | Nombre 2013 | Évolution 2013/2012 | (%)         | Évolution 2013/2012 <sup>(3)</sup> | Nombre 2013 | Évolution 2013/2012 | (%)         | Évolution 2013/2012 <sup>(3)</sup> |
| Ensemble des recrutements externes <sup>(1)</sup><br>(résultats globaux estimés) <sup>(2)</sup> | 29 817         | 19,3 %              | 27 435      | 15,4 %              | 65,7 %      | -                                  | 28 464      | 14,0 %              | 65,6 %      | -                                  |
| Ensemble des recrutements externes <sup>(1)</sup><br>(résultats partiels) <sup>(2)</sup>        | 28 916         | 19,1 %              | 26 534      | 15,1 %              | 65,7 %      | 19,5 %                             | 27 563      | 5,5 %               | 65,6 %      | 18,5 %                             |
| Concours externe<br>(résultats globaux estimés) <sup>(2)</sup>                                  | 26 610         | 21,5 %              | 24 628      | 18,4 %              | 66,0 %      | 24,5 %                             | 25 684      | 16,5 %              | 66,0 %      | 23,0 %                             |
| Concours unique   | 1 360          | 10,4 %              | 1 257       | 12,6 %              | 54,8 %      | 1,0 %                              | 1 257       | 11,0 %              | 53,6 %      | -1,9 %                             |
| 3 <sup>ème</sup> concours   | 507            | 29,0 %              | 447         | 30,3 %              | 67,8 %      | 34,1 %                             | 444         | 26,1 %              | 67,6 %      | 32,2 %                             |
| Recrutement externe sans concours<br>(résultats globaux estimés) <sup>(2)</sup>                 | 1 049          | -6,2 %              | 813         | -29,0 %             | 83,0 %      | -55,7 %                            | 789         | -27,1 %             | 80,7 %      | -56,4 %                            |
| Pacte (résultats globaux estimés) <sup>(2)</sup>  | 291            | -20,1 %             | 290         | -23,9 %             | 52,2 %      | -91,5 %                            | 290         | -19,4 %             | 56,5 %      | -90,2 %                            |

Sources : enquêtes annuelles Bilan des recrutements dans la fonction publique de l'État, DGAFP, département des études et des statistiques.

(1) Définitions : Ensemble des recrutements externes : avec et sans concours, concours unique, 3<sup>ème</sup> concours, Pacte.

(2) Certains ministères n'ont pas pu fournir tous les résultats de concours : cela concerne en 2012 le ministère de l'Éducation nationale et de l'Intérieur et en 2013 le ministère de l'Éducation nationale, de l'Intérieur, des Finances et de l'Écologie. Les résultats partiels portent en 2012 sur 475 concours sur un total de 487 organisés et en 2013 sur 393 sur un total de 407 organisés. Les résultats globaux estimés prennent en compte le nombre de postes offerts aux concours pour lesquels les résultats n'ont pas été obtenus (soit 724 postes en 2012 et 901 postes en 2013), en faisant l'hypothèse qu'ils ont été pourvus en nombre équivalent.

(3) Calculé à partir des résultats partiels.

Figure 3.1-2 : Différents types de recrutement externe, avec et sans concours dans la fonction publique de l'État en 2013

|  | Résultats globaux estimés              |                                 |   |              | Résultats partiels |                |                |                |                             |                             |                             |                            |                             |               |               |               | Part des recrutements (en %) |                           |
|--|--|---------------------------------|---|--------------|--------------------|----------------|----------------|----------------|-----------------------------|-----------------------------|-----------------------------|----------------------------|-----------------------------|---------------|---------------|---------------|------------------------------|---------------------------|
|  | Postes recrutés estimés <sup>(1)</sup> | Recrutés estimés <sup>(1)</sup> | Part de recrutement résultats estimés (en %) <sup>(1)</sup> | Postes       | Présents           |                |                | Admissibles    |                             |                             | Admis                       |                            |                             | Recrutés      |               |               |                              | Taux de sélectivité       |
|  |  |                                 |   |              | H                  | F              | Total          | H              | F                           | Total                       | H                           | F                          | Total                       | H             | F             | Total         |                              |                           |
| Concours externes  | A                                      | 21 764                          | 19 537  |              | 57 860             | 74 175         | 132 035        | 28 426         | 32 551                      | 60 977                      | 5 947                       | 13 906                     | 19 853                      | 5 808         | 13 729        | 19 537        | 6,7                          |                           |
|  | B                                      | 2 910                           | 3 188   |              | 25 969             | 33 382         | 59 351         | 4 220          | 5 153                       | 9 373                       | 1 529                       | 1 383                      | 2 912                       | 1 545         | 1 643         | 3 188         | 20,4                         |                           |
|  | C                                      | 1 936                           | 2 959   |              | 18 358             | 22 385         | 40 743         | 4 026          | 4 139                       | 8 165                       | 845                         | 909                        | 1 754                       | 1 335         | 1 515         | 2 850         | 23,2                         |                           |
| <b>Total concours externes</b>                                   |  | <b>26 610</b>                   | <b>25 684</b>   | <b>90,2</b>  | <b>26 501</b>      | <b>102 187</b> | <b>129 942</b> | <b>36 672</b>  | <b>41 843</b>               | <b>78 515</b>               | <b>8 321</b>                | <b>16 198</b>              | <b>24 519</b>               | <b>8 688</b>  | <b>16 887</b> | <b>25 575</b> | <b>9,5</b>                   |                           |
| 3 <sup>ème</sup> concours  | A                                      | 454                             | 398   |              | 454                | 718            | 1 564          | 2 282          | 271                         | 589                         | 860                         | 106                        | 294                         | 400           | 106           | 292           | 398                          | 5,7                       |
|  | B                                      | 53                              | 46  |              | 53                 | 225            | 35             | 260            | 124                         | 22                          | 146                         | 38                         | 9                           | 47            | 38            | 8             | 46                           | 5,5                       |
| <b>Total 3<sup>ème</sup> concours</b>                            |  | <b>507</b>                      | <b>444</b>  | <b>1,6</b>   | <b>507</b>         | <b>943</b>     | <b>1 599</b>   | <b>2 542</b>   | <b>395</b>                  | <b>611</b>                  | <b>1 006</b>                | <b>144</b>                 | <b>303</b>                  | <b>447</b>    | <b>144</b>    | <b>300</b>    | <b>444</b>                   | <b>5,7</b>                |
| Concours uniques   | A                                      | 1 301                           | 1 206   |              | 1 301              | 7 890          | 6 817          | 14 707         | 1 250                       | 1 598                       | 2 848                       | 561                        | 645                         | 1 206         | 576           | 630           | 1 206                        | 12,2                      |
|  | B                                      | 59                              | 51  |              | 59                 | 32             | 141            | 173            | 14                          | 89                          | 103                         | 7                          | 44                          | 51            | 7             | 44            | 51                           | 3,4                       |
| <b>Total concours uniques</b>                                    |  | <b>1 360</b>                    | <b>1 257</b>  | <b>4,4</b>   | <b>1 360</b>       | <b>7 922</b>   | <b>6 958</b>   | <b>14 880</b>  | <b>1 264</b>                | <b>1 687</b>                | <b>2 951</b>                | <b>568</b>                 | <b>689</b>                  | <b>1 257</b>  | <b>583</b>    | <b>674</b>    | <b>1 257</b>                 | <b>11,8</b>               |
| <b>Total recrutements externes par concours</b>                  |  | <b>28 477</b>                   | <b>27 385</b>   | <b>96,2</b>  | <b>28 368</b>      | <b>111 052</b> | <b>138 499</b> | <b>249 551</b> | <b>38 331</b>               | <b>44 141</b>               | <b>82 472</b>               | <b>9 033</b>               | <b>17 190</b>               | <b>26 223</b> | <b>9 415</b>  | <b>17 861</b> | <b>27 276</b>                | <b>9,5</b>                |
| Externes sans concours <sup>(1)</sup>                            | C                                      | 524                             | 264   | 0,9          | 524                | 2 070          | 5 517          | 7 587          | 208                         | 906                         | 1 114                       | 49                         | 239                         | 288           | 51            | 213           | 264                          | 26,3                      |
| Externes sans concours, résultats non communiqués <sup>(1)</sup> |  | 525                             | 525   |              | 525                | nd             | nd             | nd             | nd                          | nd                          | nd                          | nd                         | nd                          | nd            | nd            | nd            | 525                          | nd                        |
| Pacte <sup>(2)</sup>   | C                                      | 24                              | 23  | 0,1          | 24                 | 281            | 203            | 484            | 79                          | 59                          | 138                         | 11                         | 12                          | 23            | 10            | 13            | 23                           | 21,0                      |
| Pacte résultats non communiqués <sup>(1)</sup>                   |  | 267                             | 267   | 0,9          | 267                | nd             | nd             | nd             | nd                          | nd                          | nd                          | nd                         | nd                          | 267           | nd            | nd            | 267                          | nd                        |
| <b>Total recrutements externes sans concours<sup>(1)</sup></b>   |  | <b>1 340</b>                    | <b>1 079</b>  | <b>3,8</b>   | <b>548</b>         | <b>2 351</b>   | <b>5 720</b>   | <b>8 071</b>   | <b>287</b>                  | <b>965</b>                  | <b>1 252</b>                | <b>60</b>                  | <b>251</b>                  | <b>311</b>    | <b>61</b>     | <b>226</b>    | <b>287</b>                   | <b>26,0<sup>(2)</sup></b> |
| <b>Total général externe</b>                                     |  | <b>29 817</b>                   | <b>28 464</b>   | <b>100,0</b> | <b>28 916</b>      | <b>113 403</b> | <b>144 219</b> | <b>257 622</b> | <b>38 618<sup>(2)</sup></b> | <b>45 106<sup>(2)</sup></b> | <b>83 728<sup>(2)</sup></b> | <b>9 093<sup>(2)</sup></b> | <b>17 441<sup>(2)</sup></b> | <b>26 534</b> | <b>9 476</b>  | <b>18 087</b> | <b>27 563</b>                | <b>9,7</b>                |

Source : enquêtes annuelles Bilan des recrutements dans la fonction publique de l'État, DGAFP, département des études et des statistiques.

Définition : Taux de sélectivité : présents/admis.

(1) En 2013, les ministères de l'Éducation nationale, de l'Intérieur, des Finances et de l'Écologie n'ont pas pu fournir tous les résultats de concours et de recrutements sans concours et Pacte. Les résultats partiels portent sur 393 concours sur un total de 407 organisés. Les résultats globaux estimés prennent en compte le nombre de postes offerts aux concours pour lesquels les résultats n'ont pas été obtenus, en faisant l'hypothèse qu'ils ont été pourvus en nombre équivalent.

(2) Calcul hors Pacte et sans concours : résultats manquants ne pouvant être estimés.

nd : données non disponibles, non communiquées ou manquantes.

3.1 Recrutements externes (avec et sans concours)  
des agents titulaires dans la fonction publique de l'État

Figure 3.1-3 : Nombre de candidats effectivement recrutés par catégorie et par sexe selon la voie de recrutement externe dans la fonction publique de l'État en 2013

|  | Catégorie A |                                     | Catégorie B |                                     | Catégorie C         | Ensemble           |                                     |
|--|-------------|-------------------------------------|-------------|-------------------------------------|---------------------|--------------------|-------------------------------------|
|  | Total       | Dont<br>enseignement <sup>(1)</sup> | Total       | Dont<br>enseignement <sup>(1)</sup> | Total               | Total<br>général   | Dont<br>enseignement <sup>(1)</sup> |
| Postes offerts (résultats estimés) <sup>(2)</sup>  | 23 519      | 19 255                              | 3 022       | 0                                   | 3 276               | 29 817             | 19 255                              |
| Postes offerts (résultats partiels) <sup>(2)</sup> | 23 519      | 19 255                              | 3 022       | 0                                   | 2 375               | 28 916             | 19 255                              |
| Total recrutés (résultats estimés) <sup>(2)</sup>  | 21 141      | 16 966                              | 3 285       | 0                                   | 4 038               | 28 464             | 16 966                              |
| Total recrutés (résultats partiels) <sup>(2)</sup> | 21 141      | 16 966                              | 3 285       | 0                                   | 3 137               | 27 563             | 16 966                              |
| Hommes   | 6 490       | 4 664                               | 1 590       | 0                                   | 1 396               | 9 476              | 4 664                               |
| Femmes   | 14 651      | 12 302                              | 1 695       | 0                                   | 1 741               | 18 087             | 12 302                              |
| Taux de sélectivité                                | 6,9         | 3,1                                 | 19,9        | 0,0                                 | 23,6 <sup>(3)</sup> | 9,7 <sup>(3)</sup> | 3,1                                 |
| <b>Dont concours externe</b>                       |             |                                     |             |                                     |                     |                    |                                     |
| Postes offerts (résultats estimés) <sup>(2)</sup>  | 21 764      | 18 857                              | 2 910       | 0                                   | 1 936               | 26 610             | 18 857                              |
| Postes offerts (résultats partiels) <sup>(2)</sup> | 21 764      | 18 857                              | 2 910       | 0                                   | 1 827               | 26 501             | 18 857                              |
| Total recrutés (résultats estimés) <sup>(2)</sup>  | 19 537      | 16 616                              | 3 188       | 0                                   | 2 959               | 25 684             | 16 616                              |
| Total recrutés (résultats partiels) <sup>(2)</sup> | 19 537      | 16 616                              | 3 188       | 0                                   | 2 850               | 25 575             | 16 616                              |
| Hommes   | 5 808       | 4 579                               | 1 545       | 0                                   | 1 335               | 8 688              | 4 579                               |
| Femmes   | 13 729      | 12 037                              | 1 643       | 0                                   | 1 515               | 16 887             | 12 037                              |
| Taux de sélectivité                                | 6,7         | 3,1                                 | 20,4        | 0,0                                 | 23,2                | 9,5                | 3,1                                 |
| <b>Dont recrutement externe sans concours</b>      |             |                                     |             |                                     |                     |                    |                                     |
| Postes offerts (résultats estimés) <sup>(2)</sup>  |             |                                     |             |                                     | 1 049               | 1 049              | 0                                   |
| Postes offerts (résultats partiels) <sup>(2)</sup> |             |                                     |             |                                     | 524                 | 524                | 0                                   |
| Total recrutés (résultats estimés) <sup>(2)</sup>  |             |                                     |             |                                     | 789                 | 789                | 0                                   |
| Total recrutés (résultats partiels) <sup>(2)</sup> |             |                                     |             |                                     | 264                 | 264                | 0                                   |
| Hommes   |             |                                     |             |                                     | 51                  | 51                 | 0                                   |
| Femmes   |             |                                     |             |                                     | 213                 | 213                | 0                                   |
| Taux de sélectivité                                |             |                                     |             |                                     | 26,3                | 26,3               | 0,0                                 |
| <b>Dont recrutement par Pacte</b>                  |             |                                     |             |                                     |                     |                    |                                     |
| Postes offerts (résultats estimés) <sup>(2)</sup>  |             |                                     |             |                                     | 291                 | 291                | 0                                   |
| Postes offerts (résultats partiels) <sup>(2)</sup> |             |                                     |             |                                     | 24                  | 24                 | 0                                   |
| Total recrutés (résultats estimés) <sup>(2)</sup>  |             |                                     |             |                                     | 290                 | 290                | 0                                   |
| Total recrutés (résultats partiels) <sup>(2)</sup> |             |                                     |             |                                     | 23                  | 23                 | 0                                   |
| Hommes   |             |                                     |             |                                     | 10                  | 10                 | 0                                   |
| Femmes   |             |                                     |             |                                     | 13                  | 13                 | 0                                   |
| Taux de sélectivité                                |             |                                     |             |                                     | 21,0                | 21,0               | 0,0                                 |
| <b>Dont concours unique</b>                        |             |                                     |             |                                     |                     |                    |                                     |
| Postes offerts                                     | 1 301       | 10                                  | 59          | 0                                   | 0                   | 1 360              | 10                                  |
| Total recrutés                                     | 1 206       | 10                                  | 51          | 0                                   | 0                   | 1 257              | 10                                  |
| Hommes   | 576         | 9                                   | 7           | 0                                   | 0                   | 583                | 9                                   |
| Femmes   | 630         | 1                                   | 44          | 0                                   | 0                   | 674                | 1                                   |
| Taux de sélectivité                                | 12,2        | 1,8                                 | 3,4         | 0,0                                 | 0,0                 | 11,8               | 1,8                                 |
| <b>Dont 3<sup>ème</sup> concours</b>               |             |                                     |             |                                     |                     |                    |                                     |
| Postes offerts                                     | 454         | 388                                 | 53          | 0                                   | 0                   | 507                | 388                                 |
| Total recrutés                                     | 398         | 340                                 | 46          | 0                                   | 0                   | 444                | 340                                 |
| Hommes   | 106         | 76                                  | 38          | 0                                   | 0                   | 125                | 76                                  |
| Femmes   | 292         | 264                                 | 8           | 0                                   | 0                   | 227                | 264                                 |
| Taux de sélectivité                                | 5,7         | 4,8                                 | 5,5         | 0,0                                 | 0,0                 | 7,2                | 4,8                                 |

Sources : enquêtes annuelles Bilan des recrutements dans la fonction publique de l'État, DGAFP, département des études et des statistiques.

Définition : taux de sélectivité = présents/admis.

(1) Postes d'enseignants.

(2) En 2013 les ministères de l'Éducation nationale, de l'intérieur, des Finances et de l'Écologie n'ont pas pu fournir tous les résultats de concours et de recrutements sans concours et Pacte. Les résultats partiels portent sur 393 concours sur un total de 407 organisés. Les résultats globaux estimés prennent en compte le nombre de postes offerts aux concours pour lesquels les résultats n'ont pas été obtenus, en faisant l'hypothèse qu'ils ont été pourvus en nombre équivalent.

(3) Calcul hors Pacte et sans concours : résultats manquants ne pouvant être estimés.



Figure 3.1-4 : Origine statutaire des candidats effectivement recrutés par voie externe dans la fonction publique de l'État en 2013, sur champ partiel<sup>(1)</sup>

|  | Concours niveau A |               |               | Concours niveau B |              |              | Concours niveau C |              |              | Total         |
|--|-------------------|---------------|---------------|-------------------|--------------|--------------|-------------------|--------------|--------------|---------------|
|  | H                 | F             | Total         | H                 | F            | Total        | H                 | F            | Total        |               |
| Candidats extérieurs à la fonction publique      | 4 613             | 11 373        | 15 986        | 457               | 738          | 1 195        | 1 261             | 1 421        | 2 682        | 19 863        |
| Origine FPE                                      |                   |               |               |                   |              |              |                   |              |              |               |
| Titulaires catégorie A                           | 548               | 571           | 1 119         | 2                 | 3            | 5            | 1                 | 0            | 1            | 1 125         |
| Titulaires catégorie B                           | 90                | 95            | 185           | 7                 | 4            | 11           | 1                 | 1            | 2            | 198           |
| Titulaires catégorie C                           | 7                 | 19            | 26            | 95                | 147          | 242          | 1                 | 7            | 8            | 276           |
| <i>s/Total titulaires</i>                        | <i>645</i>        | <i>685</i>    | <i>1330</i>   | <i>104</i>        | <i>154</i>   | <i>258</i>   | <i>3</i>          | <i>8</i>     | <i>11</i>    | <i>1 599</i>  |
| Agents contractuels                              | 1 173             | 2 483         | 3 656         | 113               | 191          | 304          | 8                 | 31           | 39           | 3 999         |
| <b>s/Total FPE</b>                               | <b>1 818</b>      | <b>3 168</b>  | <b>4 986</b>  | <b>217</b>        | <b>345</b>   | <b>562</b>   | <b>11</b>         | <b>39</b>    | <b>50</b>    | <b>5 598</b>  |
| Origine FPT tous statuts                         | 22                | 37            | 59            | 5                 | 5            | 10           | 2                 | 2            | 4            | 73            |
| Origine FPH tous statuts                         | 17                | 25            | 42            | 3                 | 4            | 7            | 3                 | 3            | 6            | 55            |
| Catégorie indéterminée                           | 20                | 48            | 68            | 908               | 603          | 1 511        | 119               | 276          | 395          | 1 974         |
| <b>Total général</b>                             | <b>6 490</b>      | <b>14 651</b> | <b>21 141</b> | <b>1 590</b>      | <b>1 695</b> | <b>3 285</b> | <b>1 396</b>      | <b>1 741</b> | <b>3 137</b> | <b>27 563</b> |
| <i>Dont ressortissants de l'Union européenne</i> | <i>nc</i>         | <i>nc</i>     | <i>33</i>     | <i>nc</i>         | <i>nc</i>    | <i>nc</i>    | <i>nc</i>         | <i>nc</i>    | <i>10</i>    | <i>43</i>     |

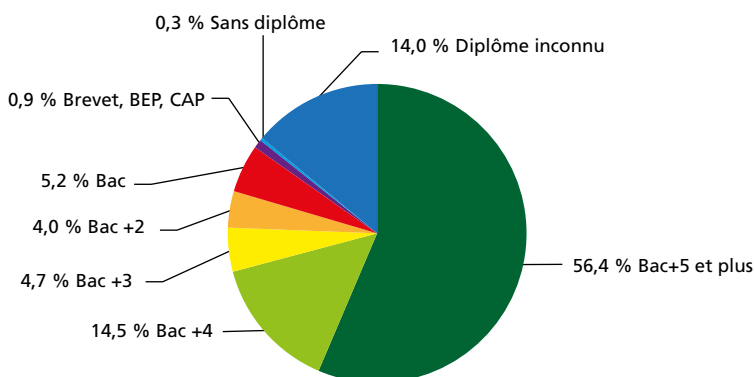
Sources : enquêtes annuelles Bilan des recrutements dans la fonction publique de l'État, DGAFP, département des études et des statistiques.

Définition : Recrutements externes : avec et sans concours, concours unique, 3<sup>ème</sup> concours, Pacte.

nc : non communiqué.

(1) En 2013 les ministères de l'Éducation nationale, de l'intérieur, des Finances et de l'Écologie n'ont pas pu fournir tous les résultats de concours et de recrutements sans concours et Pacte. Les résultats partiels portent sur 393 concours sur un total de 407 organisés.

Figure 3.1-5 : Niveau de diplôme des candidats effectivement recrutés en 2013, sur champ partiel<sup>(1)</sup>  
[en %]



Sources : enquêtes annuelles Bilan des recrutements dans la fonction publique de l'État, DGAFP, département des études et des statistiques.

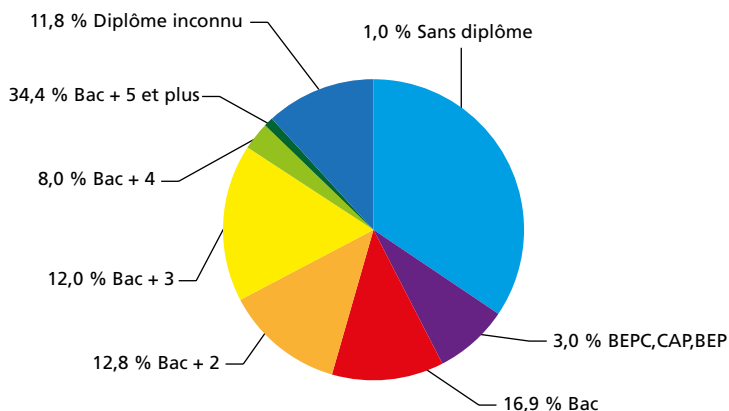
(1) En 2013 les ministères de l'Éducation nationale, de l'intérieur, des Finances et de l'Écologie n'ont pas pu fournir tous les résultats de concours et de recrutements sans concours et Pacte. Les résultats partiels portent sur 393 concours sur un total de 407 organisés.

NB : le niveau de diplôme est inconnu pour 9,7 % des candidats recrutés en catégorie A, 33,7% recrutés en catégorie B et 22,4 % recrutés des catégorie C.

### 3.1 Recrutements externes (avec et sans concours) des agents titulaires dans la fonction publique de l'État

Figure 3.1-6 : Niveau de diplôme des candidats effectivement recrutés hors Éducation nationale en 2013, sur champ partiel<sup>(1)</sup>

[en %]



Sources : enquêtes annuelles Bilan des recrutements dans la fonction publique de l'État, DGAFP, département des études et des statistiques.

(1) En 2013 les ministères de l'Éducation nationale, de l'intérieur, des Finances et de l'Écologie n'ont pas pu fournir tous les résultats de concours et de recrutements sans concours et Pacte. Les résultats partiels portent sur 393 concours sur un total de 407 organisés.

Figure 3.1-7 : Répartition des candidats effectivement recrutés par ministère et voie d'accès en 2013

| Ministères   | Concours externe |               |               | Concours unique |            |              | 3 <sup>ème</sup> concours |            |            | Externe sans concours |            |            | Pacte     |           |            | Total         |
|--|------------------|---------------|---------------|-----------------|------------|--------------|---------------------------|------------|------------|-----------------------|------------|------------|-----------|-----------|------------|---------------|
|  | H                | F             | Total         | H               | F          | Total        | H                         | F          | Total      | H                     | F          | Total      | H         | F         | Total      |               |
| Affaires étrangères et européennes   | 35               | 46            | 81            |                 |            |              |                           |            |            |                       |            |            | 0         | 5         | 5          | 86            |
| Alimentation, Agriculture et Pêche   | 171              | 200           | 371           | 47              | 50         | 97           | 26                        | 4          | 30         | 0                     | 0          | 0          | 0         | 0         | 0          | 498           |
| Ministères économique et financier : Budget, Comptes publics, Fonction publique et réforme de l'État ; Économie, Industrie et Emploi |                  |               |               |                 |            |              |                           |            |            |                       |            |            |           |           |            |               |
| résultats partiels <sup>(1)</sup>  | 1 149            | 1 301         | 2 450         | 27              | 17         | 44           | 0                         | 0          | 0          | 0                     | 0          | 0          | 10        | 8         | 18         | 2 512         |
| résultats estimés <sup>(1)</sup>   | 1 149            | 1 301         | 2 450         | 27              | 17         | 44           | 0                         | 0          | 0          | nd                    | nd         | 48         | nd        | nd        | 178        | 2 720         |
| Culture et Communication   | 15               | 23            | 38            | 0               | 0          | 0            | 0                         | 0          | 0          | 0                     | 0          | 0          | 0         | 0         | 0          | 38            |
| Défense  | 22               | 44            | 66            | 7               | 44         | 51           | 0                         | 0          | 0          | 12                    | 30         | 42         | 0         | 0         | 0          | 159           |
| Écologie, Énergie, Développement durable et Mer  |                  |               |               |                 |            |              |                           |            |            |                       |            |            |           |           |            |               |
| résultats partiels <sup>(1)</sup>  | 316              | 183           | 499           | 4               | 1          | 5            | 0                         | 0          | 0          | 0                     | 0          | 0          | 0         | 0         | 0          | 504           |
| résultats estimés <sup>(1)</sup>   | nd               | nd            | 574           | 4               | 1          | 5            | 0                         | 0          | 0          | nd                    | nd         | 97         | 0         | 0         | 0          | 676           |
| Ministères de l'enseignement : Éducation nationale ; Enseignement supérieur et Recherche   |                  |               |               |                 |            |              |                           |            |            |                       |            |            |           |           |            |               |
| résultats partiels <sup>(1)</sup>  | 5 286            | 13 373        | 18 659        | 395             | 446        | 841          | 76                        | 264        | 340        | 0                     | 0          | 0          | 0         | 0         | 0          | 19 840        |
| résultats estimés <sup>(1)</sup>   | 5 286            | 13 373        | 18 659        | 395             | 446        | 841          | 76                        | 264        | 340        | nd                    | nd         | 283        | nd        | nd        | 107        | 20 230        |
| Immigration, Intégration Identité nationale et Développement solidaire ; Intérieur, Outre-mer et Collectivités territoriales         |                  |               |               |                 |            |              |                           |            |            |                       |            |            |           |           |            |               |
| résultats partiels <sup>(1)</sup>  | 877              | 368           | 1 245         | 4               | 6          | 10           | 0                         | 0          | 0          | 39                    | 183        | 222        | 0         | 0         | 0          | 1 477         |
| résultats estimés <sup>(1)</sup>   | nd               | nd            | 1 279         | 4               | 6          | 10           | 0                         | 0          | 0          | nd                    | nd         | 319        | 0         | 0         | 0          | 1 608         |
| Justice et libertés  | 567              | 982           | 1 549         | 13              | 37         | 50           | 15                        | 5          | 20         | 0                     | 0          | 0          | 0         | 0         | 0          | 1 619         |
| Ministères sociaux :   |                  |               |               |                 |            |              |                           |            |            |                       |            |            |           |           |            |               |
| Santé et Sports  | 68               | 128           | 196           | 72              | 51         | 123          | 0                         | 0          | 0          | 0                     | 0          | 0          | 0         | 0         | 0          | 319           |
| Travail, Relations sociales, Famille, Solidarité et Ville  | 16               | 30            | 46            | 2               | 4          | 6            | 3                         | 2          | 5          | 0                     | 0          | 0          | 0         | 0         | 0          | 57            |
| Services du Premier ministre   | 166              | 209           | 375           | 12              | 18         | 30           | 24                        | 25         | 49         | 0                     | 0          | 0          | 0         | 0         | 0          | 454           |
| <b>Total résultats partiels</b>  | <b>8 688</b>     | <b>16 887</b> | <b>25 575</b> | <b>583</b>      | <b>674</b> | <b>1 257</b> | <b>144</b>                | <b>300</b> | <b>444</b> | <b>51</b>             | <b>213</b> | <b>264</b> | <b>10</b> | <b>13</b> | <b>23</b>  | <b>27 563</b> |
| <b>Total résultats estimés</b>   | <b>nd</b>        | <b>nd</b>     | <b>25 684</b> | <b>583</b>      | <b>674</b> | <b>1 257</b> | <b>144</b>                | <b>300</b> | <b>444</b> | <b>nd</b>             | <b>nd</b>  | <b>789</b> | <b>nd</b> | <b>nd</b> | <b>290</b> | <b>28 464</b> |
| dont :   |                  |               |               |                 |            |              |                           |            |            |                       |            |            |           |           |            |               |
| Concours interministériels   | 166              | 209           | 375           |                 |            |              | 24                        | 25         | 49         |                       |            |            |           |           |            | 424           |
| ÉNA  | 26               | 14            | 40            |                 |            |              | 6                         | 3          | 9          |                       |            |            |           |           |            | 49            |
| IRA  | 140              | 195           | 335           |                 |            |              | 18                        | 22         | 40         |                       |            |            |           |           |            | 375           |
| EPST <sup>(2)</sup>  | 191              | 299           | 490           | 523             | 299        | 822          | 0                         | 0          | 0          | 0                     | 0          | 0          | 0         | 0         | 0          | 1 312         |

Sources : enquêtes annuelles Bilan des recrutements dans la fonction publique de l'État, DGAFP, département des études et des statistiques.

nd : non déterminé.

(1) En 2013 les ministères de l'Éducation nationale, de l'intérieur, des Finances et de l'Écologie n'ont pas pu fournir tous les résultats de concours et de recrutements sans concours et Pacte. Les résultats partiels portent sur 393 concours sur un total de 407 organisés. Les résultats globaux estimés prennent en compte le nombre de postes offerts aux concours pour lesquels les résultats n'ont pas été obtenus, en faisant l'hypothèse qu'ils ont été pourvus en nombre équivalent.

(2) Établissements Publics Scientifiques et Techniques.

### 3.1 Recrutements externes (avec et sans concours) des agents titulaires dans la fonction publique de l'État

Figure 3.1-8 : Ensemble des recrutements externes dans la fonction publique de l'État dont le nombre de candidats admis sur liste principale est supérieur à 200 en 2013

|   | Postes offerts | Inscrits |        | Présents |       | Admissibles |        | Admis |        | Recrutés |       | Taux de sélectivité |       |       |     |
|---|----------------|----------|--------|----------|-------|-------------|--------|-------|--------|----------|-------|---------------------|-------|-------|-----|
|   |                | H        | F      | H        | F     | H           | F      | H     | F      | H        | F     |                     | total | total |     |
| <b>Catégorie A</b>  |                |          |        |          |       |             |        |       |        |          |       |                     |       |       |     |
| Professeurs des écoles                                    | 8 438          | 6 229    | 35 271 | 41 500   | 2 904 | 17 644      | 20 548 | 1 941 | 10 263 | 12 204   | 1 099 | 7 033               | 8 132 | 2,5   |     |
| Professeurs certifiés *                                   | 6 682          | 12 178   | 19 200 | 31 378   | 6 224 | 10 527      | 16 751 | 3 528 | 6 163  | 9 691    | 1 894 | 3 653               | 5 547 | 3,0   |     |
| Professeurs agrégés                                       | 1 589          | 11 108   | 12 730 | 23 838   | 4 469 | 5 166       | 9 635  | 1 498 | 1 706  | 3 204    | 703   | 791                 | 1 494 | 6,4   |     |
| Professeurs de lycée professionnel                        | 1 601          | 4 370    | 6 023  | 10 393   | 2 092 | 2 679       | 4 771  | 1 211 | 1 400  | 2 611    | 561   | 743                 | 1 304 | 3,7   |     |
| Professeurs d'Éducation physique et sportive              | 760            | 1 147    | 610    | 1 757    | 798   | 451         | 1 249  | 660   | 393    | 1 053    | 483   | 277                 | 760   | 1,6   |     |
| Ingénieur d'études 2 <sup>ème</sup> classe                | 522            | 8960     | 10506  | 19466    | 7 614 | 9 338       | 16 952 | 2 762 | 2 935  | 5 697    | 205   | 265                 | 470   | 36,1  |     |
| Attaché d'administration                                  | 417            | 4 563    | 5 022  | 9 585    | 2 957 | 2 741       | 5 698  | 1 188 | 823    | 2 011    | 185   | 232                 | 417   | 13,7  |     |
| Directeur de recherche 2 <sup>ème</sup> classe            | 375            | 1 239    | 639    | 1 878    | 1 239 | 638         | 1 877  | 359   | 227    | 586      | 222   | 150                 | 372   | 379   | 5,0 |
| Chargé de recherche de 2 <sup>ème</sup> classe            | 312            | 4 507    | 2 884  | 7 391    | 4 486 | 2 860       | 7 346  | 497   | 379    | 876      | 196   | 111                 | 307   | 23,9  |     |
| Conseiller principal d'éducation                          | 300            | 1 297    | 3 873  | 5 170    | 521   | 1 427       | 1 948  | 158   | 502    | 660      | 79    | 221                 | 300   | 6,5   |     |
| Infirmier   | 291            | 134      | 2 291  | 2 425    | 86    | 1 643       | 1 729  | 23    | 660    | 683      | 8     | 246                 | 254   | 6,8   |     |
| Assistants ingénieurs                                     | 284            | 4149     | 6156   | 10305    | 2173  | 3043        | 5216   | 848   | 819    | 1667     | 121   | 122                 | 243   | 21,5  |     |
| Magistrat   | 250            | 601      | 2 113  | 2 714    | 328   | 1 363       | 1 691  | 76    | 321    | 397      | 51    | 189                 | 240   | 7,0   |     |
| <b>Catégorie B</b>  |                |          |        |          |       |             |        |       |        |          |       |                     |       |       |     |
| Gardien de la paix de la police nationale                 | 1 035          | 9 610    | 4 614  | 14 224   | 5 727 | 2 532       | 8 259  | 1 784 | 785    | 2 569    | 778   | 258                 | 1 036 | 8,0   |     |
| Secrétaire administratif classe normale                   | 317            | 5 439    | 18 210 | 23 649   | 2 618 | 8 457       | 11 075 | 266   | 893    | 1 159    | 98    | 292                 | 390   | 28,4  |     |
| Technicien recherche et formation classe normale          | 290            | 1 743    | 3 332  | 5 075    | 1 158 | 2 301       | 3 459  | 488   | 601    | 1 089    | 127   | 138                 | 265   | 13,1  |     |
| Contrôleur des Finances publiques 2 <sup>ème</sup> classe | 205            | 4 434    | 5 518  | 9 952    | 3 495 | 4 049       | 7 544  | 269   | 191    | 460      | 117   | 88                  | 205   | 36,8  |     |
| <b>Catégorie C</b>  |                |          |        |          |       |             |        |       |        |          |       |                     |       |       |     |
| Personnel de catégorie C                                  | 824            | 10 831   | 12 978 | 23 809   | 5 709 | 6 411       | 12 120 | 1 611 | 1 820  | 3 431    | 363   | 461                 | 824   | 14,7  |     |
| élève surveillant   | 385            | 16 587   | 9 160  | 25 747   | 8 422 | 3 768       | 12 190 | 1 555 | 855    | 2 410    | 275   | 49                  | 324   | 37,6  |     |
| Adjoint administratif 2 <sup>ème</sup> classe             | 515            | 1 825    | 6 227  | 8 052    | 1 494 | 5 262       | 6 756  | 1 711 | 906    | 1 077    | 39    | 233                 | 272   | 24,8  |     |
| Adjoint administratif 1 <sup>er</sup> classe              | 273            | 3 063    | 15 855 | 18 918   | 1 472 | 7 576       | 9 048  | 180   | 677    | 857      | 56    | 215                 | 271   | 33,4  |     |

Sources : enquêtes annuelles Bilan des recrutements dans la fonction publique de l'État, DGAFP, département des études et des statistiques.

Définitions : Recrutements externes : avec et sans concours, concours unique, 3<sup>ème</sup> concours, Pacte. Taux de sélectivité : présents/admis.

\* CAPES (certificat d'aptitude au professorat de l'enseignement du second degré) + CAPET (certificat d'aptitude au professorat de l'enseignement technique).

Figure 3.2-1 : Recrutements déconcentrés <sup>(1)</sup> par voie externe <sup>(3)</sup> dans la fonction publique de l'État, sur champ partiel <sup>(4)</sup> en 2013

|  | Postes offerts | Présents       |                |                | Admis        |               |               | Recrutés     |               |               | Taux de sélectivité |
|--|----------------|----------------|----------------|----------------|--------------|---------------|---------------|--------------|---------------|---------------|---------------------|
|  |                | H              | F              | Total          | H            | F             | Total         | H            | F             | Total         |                     |
| <b>Concours externe, dont :</b>  | <b>11 004</b>  | <b>24 024</b>  | <b>50 834</b>  | <b>74 858</b>  | <b>2 429</b> | <b>8 160</b>  | <b>10 589</b> | <b>2 429</b> | <b>8 164</b>  | <b>10 593</b> | <b>7,1</b>          |
| Agriculture  | 20             | 44             | 58             | 102            | 7            | 13            | 20            | 7            | 12            | 19            | 5,1                 |
| Défense  | 38             | 51             | 299            | 350            | 4            | 34            | 38            | 4            | 34            | 38            | 9,2                 |
| Éducation nationale  | 9 846          | 16 898         | 44 907         | 61 805         | 1 665        | 7 781         | 9 446         | 1 653        | 7 771         | 9 424         | 6,5                 |
| Ministères économique et financier   | 302            | 3 651          | 3 418          | 7 069          | 157          | 127           | 284           | 169          | 142           | 311           | 24,9                |
| Intérieur, Outre-mer et Collectivités territoriales                            | 798            | 3 380          | 2 152          | 5 532          | 596          | 205           | 801           | 596          | 205           | 801           | 6,9                 |
| <i>Intérieur, Outre-mer et Collectivités territoriales (résultats estimés)</i> | 832            | <i>nc</i>      | <i>nc</i>      | <i>nc</i>      | <i>nc</i>    | <i>nc</i>     | <i>nc</i>     | <i>nc</i>    | <i>nc</i>     | 835           | <i>nc</i>           |
| Écologie (résultats estimés)   | 75             | <i>nc</i>      | <i>nc</i>      | <i>nc</i>      | <i>nc</i>    | <i>nc</i>     | <i>nc</i>     | <i>nc</i>    | <i>nc</i>     | 75            | <i>nc</i>           |
| <b>Concours unique</b>   | <b>336</b>     | <b>154</b>     | <b>1 764</b>   | <b>1 918</b>   | <b>18</b>    | <b>272</b>    | <b>290</b>    | <b>18</b>    | <b>271</b>    | <b>289</b>    | <b>6,6</b>          |
| <b>3<sup>ème</sup> concours</b>  | <b>305</b>     | <b>239</b>     | <b>964</b>     | <b>1 203</b>   | <b>49</b>    | <b>211</b>    | <b>260</b>    | <b>49</b>    | <b>211</b>    | <b>260</b>    | <b>4,6</b>          |
| Externe sans concours (résultats partiels)                                     | 501            | 1 380          | 5 099          | 6 479          | 40           | 227           | 267           | 40           | 201           | 241           | 24,3                |
| <i>Externe sans concours (résultats estimés)</i>                               | 985            | <i>nc</i>      | <i>nc</i>      | <i>nc</i>      | <i>nc</i>    | <i>nc</i>     | <i>nc</i>     | <i>nc</i>    | <i>nc</i>     | 725           | <i>nc</i>           |
| Pacte (résultats partiels)   | 10             | 251            | 123            | 374            | 9            | 1             | 10            | 8            | 1             | 9             | 37,4                |
| <i>Pacte (résultats estimés)</i>   | 274            | <i>nc</i>      | <i>nc</i>      | <i>nc</i>      | <i>nc</i>    | <i>nc</i>     | <i>nc</i>     | <i>nc</i>    | <i>nc</i>     | 273           | <i>nc</i>           |
| <b>Total déconcentrés (résultats partiels)</b>                                 | <b>12 156</b>  | <b>26 048</b>  | <b>58 784</b>  | <b>84 832</b>  | <b>2 545</b> | <b>8 871</b>  | <b>11 416</b> | <b>2 544</b> | <b>8 848</b>  | <b>11 392</b> | <b>7,4</b>          |
| <i>Total tous recrutements externes <sup>(2)</sup> (résultats partiels)</i>    | <i>28 916</i>  | <i>113 403</i> | <i>144 219</i> | <i>257 622</i> | <i>9 093</i> | <i>17 441</i> | <i>26 534</i> | <i>9 476</i> | <i>18 087</i> | <i>27 563</i> | <i>9,7</i>          |
| Part de concours déconcentrés (en %) (résultats partiels)                      | 42,0           | 23,0           | 40,8           | 32,9           | 28,0         | 50,9          | 43,0          | 26,8         | 48,9          | 41,3          |                     |
| <b>Total déconcentrés (résultats estimés) <sup>(4)</sup></b>                   | <b>13 013</b>  | <b>nc</b>      | <b>nc</b>      | <b>nc</b>      | <b>nc</b>    | <b>nc</b>     | <b>nc</b>     | <b>nc</b>    | <b>nc</b>     | <b>12 249</b> | <b>nc</b>           |
| <i>Total tous recrutements externes <sup>(4)</sup> (résultats estimés)</i>     | <i>29 817</i>  | <i>nc</i>      | <i>nc</i>      | <i>nc</i>      | <i>nc</i>    | <i>nc</i>     | <i>nc</i>     | <i>nc</i>    | <i>nc</i>     | <i>28 464</i> | <i>nc</i>           |
| Part de concours déconcentrés (en %) (résultats estimés)                       | 43,6           | <i>nc</i>      | <i>nc</i>      | <i>nc</i>      | <i>nc</i>    | <i>nc</i>     | <i>nc</i>     | <i>nc</i>    | <i>nc</i>     | 43,0          | <i>nc</i>           |

Sources : enquêtes annuelles Bilan des recrutements dans la fonction publique de l'État, DGAFP, département des études et des statistiques.

Définition : Taux de sélectivité : présents/admis.

nc : données non communiquées.

(1) Concours Déconcentrés (Organisés au niveau local : académie, région, département...) et concours Nationaux à affectation locale (Organisés au niveau national pour affectation dans les services déconcentrés de l'État).

(2) Hors Pacte et sans concours dont les résultats non pas été communiqués.

(3) Ensemble des recrutements externes : avec et sans concours, concours unique, 3<sup>ème</sup> concours, Pacte.

(4) En 2013 les ministères de l'Éducation nationale, de l'intérieur, des Finances et de l'Écologie n'ont pas pu fournir tous les résultats de concours et de recrutements sans concours et Pacte. Les résultats partiels portent sur 393 concours sur un total de 407 organisés. Les résultats globaux estimés prennent en compte le nombre de postes offerts aux concours pour lesquels les résultats n'ont pas été obtenus, en faisant l'hypothèse qu'ils ont été pourvus en nombre équivalent.

## 3.2 Recrutements déconcentrés externes (avec et sans concours) des agents titulaires dans la fonction publique de l'État

Figure 3.2-2 : Recrutements externes déconcentrés <sup>(1)</sup> dans la fonction publique de l'État par catégorie et par type d'accès, sur champ partiel <sup>(3)</sup> en 2013

| Type de concours  | Catégorie A  |               |               | Catégorie B  |              |              | Catégorie C  |              |              | Total         |
|---|--------------|---------------|---------------|--------------|--------------|--------------|--------------|--------------|--------------|---------------|
|   | H            | F             | Total         | H            | F            | Total        | H            | F            | Total        |               |
| Concours externe  | 1469         | 7212          | 8 681         | 802          | 598          | 1 400        | 158          | 354          | 512          | 10 593        |
| Externe sans concours   | 0            | 0             | 0             | 0            | 0            | 0            | 40           | 201          | 241          | 241           |
| Concours unique   | 14           | 248           | 262           | 4            | 23           | 27           | 0            | 0            | 0            | 289           |
| 3 <sup>ème</sup> concours   | 49           | 211           | 260           | 0            | 0            | 0            | 0            | 0            | 0            | 260           |
| Pacte   | 0            | 0             | 0             | 0            | 0            | 0            | 8            | 1            | 9            | 9             |
| <b>Total déconcentrés (résultats partiels)</b>                              | <b>1532</b>  | <b>7671</b>   | <b>9 203</b>  | <b>806</b>   | <b>621</b>   | <b>1 427</b> | <b>206</b>   | <b>556</b>   | <b>762</b>   | <b>11 392</b> |
| <b>Total tous recrutements externes <sup>(2)</sup> (résultats partiels)</b> | <b>6 490</b> | <b>14 651</b> | <b>21 141</b> | <b>1 590</b> | <b>1 695</b> | <b>3 285</b> | <b>1 396</b> | <b>1 741</b> | <b>3 137</b> | <b>27 563</b> |
| Part des concours déconcentrés (en %) (résultats partiels)                  | 23,6         | 52,4          | 43,5          | 50,7         | 36,6         | 43,4         | 14,8         | 31,9         | 24,3         | 41,3          |
| <b>Total déconcentrés (résultats estimés) <sup>(3)</sup></b>                | <b>nd</b>    | <b>nd</b>     | <b>9 203</b>  | <b>nd</b>    | <b>nd</b>    | <b>1 427</b> | <b>nd</b>    | <b>nd</b>    | <b>1 619</b> | <b>12 249</b> |
| <b>Total tous recrutements externes <sup>(2)</sup> (résultats estimés)</b>  | <b>nd</b>    | <b>nd</b>     | <b>21 141</b> | <b>nd</b>    | <b>nd</b>    | <b>3 285</b> | <b>nd</b>    | <b>nd</b>    | <b>4 038</b> | <b>28 464</b> |
| Part des concours déconcentrés (en %) (résultats estimés)                   | nd           | nd            | 43,5          | nd           | nd           | 43,4         | nd           | nd           | 40,1         | 43,0          |

Sources : enquêtes annuelles Bilan des recrutements dans la fonction publique de l'État, DGAFP, département des études et des statistiques.

Définition : Taux de sélectivité : présents/admis.

(1) Concours Déconcentrés (Organisés au niveau local : académie, région, département...) et concours Nationaux à affectation locale (Organisés au niveau national pour affectation dans les services déconcentrés de l'État).

(2) Ensemble des recrutements externes : avec et sans concours, concours unique, 3<sup>ème</sup> concours, Pacte.

(3) En 2013 les ministères de l'Éducation nationale, de l'intérieur, des Finances et de l'Écologie n'ont pas pu fournir tous les résultats de concours et de recrutements sans concours et Pacte. Les résultats partiels portent sur 393 concours sur un total de 407 organisés. Les résultats globaux estimés prennent en compte le nombre de postes offerts aux concours pour lesquels les résultats n'ont pas été obtenus, en faisant l'hypothèse qu'ils ont été pourvus en nombre équivalent.

nd : données non disponibles, non communiquées ou manquantes.

Figure 3.3-1 : Recrutements par voie externe dans la fonction publique territoriale en 2013 <sup>(2)</sup>

| Fonction publique territoriale hors Ville de Paris             | Catégorie | Postes offerts               | Présents                     | Admis         |
|--|-----------|------------------------------|------------------------------|---------------|
| Concours externe   | A+        | 79                           | 1 090                        | 58            |
|  | A         | 2 537                        | 6 119                        | 1 801         |
|  | B         | 5 183                        | 28 804                       | 4 576         |
|  | C         | 5 257                        | 30 871                       | 4 551         |
| 3 <sup>ème</sup> concours                                      | A+        | 4                            | 39                           | 4             |
|  | A         | 9                            | 25                           | 7             |
|  | B         | 997                          | 3 106                        | 667           |
|  | C         | 469                          | 603                          | 207           |
| Recrutement direct sans concours                               | C         | nd                           | nd                           | 21 329        |
| <b>Total FPT hors Ville de Paris</b>                           |           | <b>14 535 <sup>(1)</sup></b> | <b>70 657 <sup>(1)</sup></b> | <b>33 200</b> |
| <b>Ville de Paris et Centre d'action sociale (CASVP)</b>       |           |                              |                              |               |
| Concours externe   | A         | 28                           | 639                          | 25            |
|  | B         | 89                           | 2 632                        | 95            |
|  | C         | 91                           | 768                          | 83            |
| Concours unique  | A         | 134                          | 608                          | 122           |
|  | B         | 102                          | 698                          | 102           |
|  | C         | 109                          | 1 280                        | 109           |
| 3 <sup>ème</sup> concours                                      | A         | 2                            | 15                           | 2             |
|  | B         | 2                            | 9                            | 1             |
| Recrutement direct sans concours                               | C         | 777                          | 6 837                        | 906           |
| <b>Total Ville de Paris et Centre d'action sociale (CASVP)</b> |           | <b>1 334</b>                 | <b>13 486</b>                | <b>1 445</b>  |
| <b>s/total</b>   | <b>A+</b> | <b>83</b>                    | <b>1 129</b>                 | <b>62</b>     |
|  | <b>A</b>  | <b>2 710</b>                 | <b>7 406</b>                 | <b>1 957</b>  |
|  | <b>B</b>  | <b>6 373</b>                 | <b>35 249</b>                | <b>5 441</b>  |
|  | <b>C</b>  | <b>6 703 <sup>(1)</sup></b>  | <b>40 359 <sup>(1)</sup></b> | <b>27 185</b> |
| <b>Total fonction publique territoriale</b>                    |           | <b>15 869 <sup>(1)</sup></b> | <b>84 143 <sup>(1)</sup></b> | <b>34 645</b> |

Sources : Association nationale des directeurs et directeurs adjoints des centres de gestion ; Bureau du recrutement et des concours de la ville de Paris ; Centre d'Action Sociale de la ville de Paris.

nd : données non disponibles, non communiquées ou manquantes.

(1) Hors recrutement direct sans concours en catégorie C dans la FPT : chiffres non disponibles.

(2) Y compris les concours d'administrateurs et attachés territoriaux.

## 3.3 Recrutement externe dans la fonction publique territoriale

Figure 3.3-2 : Recrutements par concours externe dans la fonction publique territoriale <sup>(1)</sup> et par cadre d'emploi en 2013

|   | Postes offerts | Inscrits <sup>(2)</sup> |               |                | Présents <sup>(3)</sup> |               |               | Admissibles <sup>(3)</sup> |                             |               | Admissibles <sup>(3)</sup> |              |               | % femme     |
|---|----------------|-------------------------|---------------|----------------|-------------------------|---------------|---------------|----------------------------|-----------------------------|---------------|----------------------------|--------------|---------------|-------------|
|   |                | H                       | F             | Total          | H                       | F             | Total         | H                          | F                           | Total         | H                          | F            | Total         |             |
| <b>Catégorie A+</b>   |                |                         |               |                |                         |               |               |                            |                             |               |                            |              |               |             |
| Administrateur territorial  | 29             | 376                     | 388           | 764            | 152                     | 117           | 269           | 29                         | 35                          | 64            | 10                         | 11           | 21            | 52,4        |
| Conservateur du patrimoine  | 12             | 165                     | 440           | 605            | 99                      | 255           | 354           | nd                         | nd                          | 75            | 4                          | 8            | 12            | 66,7        |
| Ingénieur en chef territorial   | 24             | 238                     | 130           | 368            | 108                     | 59            | 167           | 25                         | 18                          | 43            | 7                          | 5            | 12            | 41,7        |
| Conservateur des bibliothèques  | 14             | 127                     | 366           | 493            | 81                      | 219           | 300           | 7                          | 16                          | 23            | 4                          | 9            | 13            | 69,2        |
| <b>Total catégorie A+</b>   | <b>79</b>      | <b>906</b>              | <b>1 324</b>  | <b>2 230</b>   | <b>440</b>              | <b>650</b>    | <b>1 090</b>  | <b>nd</b>                  | <b>nd</b>                   | <b>205</b>    | <b>25</b>                  | <b>33</b>    | <b>58</b>     | <b>56,9</b> |
| <b>Catégorie A</b>  |                |                         |               |                |                         |               |               |                            |                             |               |                            |              |               |             |
| Attaché de conservation de patrimoine   | 158            | 628                     | 2 307         | 2 935          | 345                     | 1 137         | 1 482         | 64                         | 238                         | 302           | 37                         | 115          | 152           | 75,9        |
| Professeur d'enseignement artistique  | 897            | 685                     | 850           | 1 535          | 518                     | 664           | 1 182         | 349                        | 413                         | 762           | 320                        | 315          | 635           | 49,7        |
| Directeur d'établissement de l'enseignement artistique 2 <sup>ème</sup> catégorie     | 28             | 31                      | 20            | 51             | 30                      | 19            | 49            | 30                         | 19                          | 49            | 20                         | 7            | 27            | 25,9        |
| Ingénieur   | 1 000          | 2 595                   | 2 352         | 4 947          | 1 614                   | 1 378         | 2 992         | 619                        | 601                         | 1 220         | 394                        | 369          | 763           | 48,4        |
| Médecin   | 203            | 7                       | 122           | 129            | 6                       | 105           | 111           | 4                          | 53                          | 57            | 3                          | 39           | 42            | 92,9        |
| Médecin 2 <sup>ème</sup> classe   | 67             | 6                       | 69            | 75             | 5                       | 54            | 59            | 5                          | 50                          | 55            | 4                          | 47           | 51            | 92,2        |
| Puéricultrice   | 184            | 3                       | 313           | 316            | 2                       | 242           | 244           | 0                          | 143                         | 143           | 0                          | 131          | 131           | 100,0       |
| <b>Total catégorie A</b>  | <b>2 537</b>   | <b>4 077</b>            | <b>5 911</b>  | <b>9 988</b>   | <b>2 520</b>            | <b>3 599</b>  | <b>6 119</b>  | <b>1 070</b>               | <b>1 518</b>                | <b>2 588</b>  | <b>777</b>                 | <b>1 024</b> | <b>1 801</b>  | <b>56,8</b> |
| <b>Catégorie B</b>  |                |                         |               |                |                         |               |               |                            |                             |               |                            |              |               |             |
| Animateur territorial   | 511            | 1 126                   | 1 776         | 2 902          | 763                     | 1 162         | 1 925         | 293                        | 544                         | 837           | 173                        | 305          | 478           | 63,9        |
| Animateur territorial principal 2 <sup>ème</sup> classe                               | 143            | 164                     | 333           | 497            | 140                     | 200           | 340           | 43                         | 70                          | 113           | 38                         | 51           | 89            | 57,1        |
| Assistant du patrimoine et des bibliothèques  | 256            | 907                     | 3 685         | 4 592          | 358                     | 1 729         | 2 087         | 68                         | 417                         | 485           | 30                         | 225          | 255           | 88,2        |
| Assistant conservateur principal de 2 <sup>ème</sup> classe                           | 266            | 520                     | 2 924         | 3 444          | 308                     | 1 688         | 1 996         | 67                         | 466                         | 533           | 34                         | 230          | 264           | 87,2        |
| Assistant socio-éducatif  | 512            | 349                     | 5 166         | 5 515          | 274                     | 3 670         | 3 944         | 61                         | 847                         | 908           | 40                         | 465          | 505           | 92,1        |
| Éducateur de jeunes enfants   | 501            | 45                      | 2 018         | 2 063          | 37                      | 1 709         | 1 746         | 14                         | 684                         | 698           | 11                         | 475          | 486           | 97,7        |
| Infirmier   | 418            | 51                      | 781           | 832            | 35                      | 649           | 684           | 26                         | 466                         | 492           | 23                         | 409          | 432           | 94,7        |
| Rédacteur   | 1 555          | 4 658                   | 19 207        | 23 865         | 2 453                   | 9 766         | 12 219        | 412                        | 1 921                       | 2 333         | 250                        | 1 162        | 1 412         | 82,3        |
| Rédacteur principal 2 <sup>ème</sup> classe   | 1 021          | 2 031                   | 6 586         | 8 617          | 943                     | 2 920         | 3 863         | 243                        | 791                         | 1 034         | 151                        | 504          | 655           | 76,9        |
| <b>Total catégorie B</b>  | <b>5 183</b>   | <b>9 730</b>            | <b>42 597</b> | <b>52 327</b>  | <b>5 311</b>            | <b>23 493</b> | <b>28 804</b> | <b>1 227</b>               | <b>6 206</b>                | <b>7 433</b>  | <b>749</b>                 | <b>3 827</b> | <b>4 576</b>  | <b>83,6</b> |
| <b>Catégorie C</b>  |                |                         |               |                |                         |               |               |                            |                             |               |                            |              |               |             |
| Adjoint administratif 1 <sup>ère</sup> classe   | 22             | 443                     | 0             | 443            | 301                     | 0             | 301           | 4                          | 41                          | 45            | 1                          | 21           | 22            | 95,5        |
| Adjoint d'animation 1 <sup>ère</sup> classe   | 419            | 247                     | 566           | 813            | 143                     | 401           | 544           | 79                         | 194                         | 273           | 63                         | 126          | 189           | 66,7        |
| Adjoint du patrimoine 1 <sup>ère</sup> classe   | 199            | 1 391                   | 4 516         | 5 907          | 876                     | 3 013         | 3 889         | 80                         | 381                         | 461           | 43                         | 186          | 229           | 81,2        |
| Adjoint technique principal 2 <sup>ème</sup> classe des établissements d'enseignement | 180            | 446                     | 190           | 636            | 332                     | 91            | 423           | 171                        | 78                          | 249           | 99                         | 28           | 127           | 22,0        |
| Agent de maîtrise   | 674            | 2 342                   | 466           | 2 808          | 1 683                   | 281           | 1 964         | 752                        | 127                         | 879           | 466                        | 72           | 538           | 13,5        |
| Agent social de 1 <sup>ère</sup> classe   | 475            | 43                      | 813           | 856            | 25                      | 648           | 673           | 17                         | 456                         | 473           | 10                         | 271          | 281           | 96,4        |
| Agent territorial spécialisé des écoles maternelles                                   | 191            | 29                      | 3 827         | 3 856          | 25                      | 2 986         | 3 011         | 5                          | 449                         | 454           | 2                          | 189          | 191           | 98,8        |
| Agent territorial spécialisé des écoles maternelles 1 <sup>ère</sup> classe           | 622            | 99                      | 13 368        | 13 467         | 87                      | 10 596        | 10 683        | 11                         | 1 233                       | 1 244         | 3                          | 547          | 550           | 99,5        |
| Auxiliaire de puériculture territoriale 1 <sup>ère</sup> classe                       | 1 413          | 51                      | 6 147         | 6 198          | 43                      | 5 256         | 5 299         | 13                         | 1 398                       | 1 411         | 16                         | 1 383        | 1 399         | 98,9        |
| Auxiliaire de soins 1 <sup>ère</sup> classe   | 995            | 188                     | 2 176         | 2 364          | 150                     | 1 798         | 1 948         | 98                         | 860                         | 958           | 65                         | 893          | 958           | 93,2        |
| Gardien de police municipale  | 67             | 1 870                   | 1 255         | 3 125          | 958                     | 1 178         | 2 136         | 69                         | 99                          | 168           | 40                         | 27           | 67            | 40,3        |
| <b>Total catégorie C</b>  | <b>5 257</b>   | <b>6 599</b>            | <b>33 874</b> | <b>40 473</b>  | <b>4 622</b>            | <b>26 249</b> | <b>30 871</b> | <b>1 298</b>               | <b>5 317</b>                | <b>6 615</b>  | <b>808</b>                 | <b>3 743</b> | <b>4 551</b>  | <b>82,2</b> |
| <b>Total</b>  | <b>13 056</b>  | <b>21 312</b>           | <b>83 706</b> | <b>105 018</b> | <b>12 893</b>           | <b>53 991</b> | <b>66 884</b> | <b>3 595<sup>(2)</sup></b> | <b>13 041<sup>(2)</sup></b> | <b>16 841</b> | <b>2 360</b>               | <b>8 626</b> | <b>10 986</b> | <b>78,5</b> |

Source : Association nationale des directeurs et directeurs adjoints des centres de gestion.

nd : données non disponibles, non communiquées ou manquantes.

Champ : France entière.

(1) Fonction publique territoriale hors la Ville de Paris, le Centre d'action sociale de la ville de Paris (CASVP), la Direction de l'Action Sociale de l'Enfance et de la Santé (Dases), et les corps de Sapeurs Pompiers.

(2) hors catégorie A+.

(3) La répartition par sexe n'est pas connue pour 6 % des candidats inscrits, 26 % des présents, 14 % des admissibles et 6 % des admis. Les données du tableau correspondent à une estimation au prorata des données disponibles.



**Figure 3.3-3 : Recrutements par la voie du 3<sup>ème</sup> concours dans la fonction publique territoriale <sup>(1)</sup> et par cadre d'emploi en 2013**

|   | Postes offerts | Inscrits <sup>(2)</sup>    |                            |              | Présents <sup>(2)</sup>  |                            |              | Admissibles <sup>(2)</sup> |              |              | Admis <sup>(2)</sup> |            |            |
|---|----------------|----------------------------|----------------------------|--------------|--------------------------|----------------------------|--------------|----------------------------|--------------|--------------|----------------------|------------|------------|
|   |                | H                          | F                          | Total        | H                        | F                          | Total        | H                          | F            | Total        | H                    | F          | Total      |
| <b>Catégorie A+</b>   |                |                            |                            |              |                          |                            |              |                            |              |              |                      |            |            |
| Administrateur territorial  | 4              | 33                         | 40                         | 73           | 21                       | 18                         | 39           | 6                          | 6            | 12           | 2                    | 2          | 4          |
| <b>Total catégorie A+</b>   | <b>4</b>       | <b>33</b>                  | <b>40</b>                  | <b>73</b>    | <b>21</b>                | <b>18</b>                  | <b>39</b>    | <b>6</b>                   | <b>6</b>     | <b>12</b>    | <b>2</b>             | <b>2</b>   | <b>4</b>   |
| <b>Catégorie A</b>  |                |                            |                            |              |                          |                            |              |                            |              |              |                      |            |            |
| Attaché de conservation de patrimoine                                       | 9              | 13                         | 26                         | 39           | 10                       | 15                         | 25           | 1                          | 13           | 14           | 0                    | 7          | 7          |
| <b>Total catégorie A</b>  | <b>9</b>       | <b>13</b>                  | <b>26</b>                  | <b>39</b>    | <b>10</b>                | <b>15</b>                  | <b>25</b>    | <b>1</b>                   | <b>13</b>    | <b>14</b>    | <b>0</b>             | <b>7</b>   | <b>7</b>   |
| <b>Catégorie B</b>  |                |                            |                            |              |                          |                            |              |                            |              |              |                      |            |            |
| Animateur territorial   | 138            | 178                        | 183                        | 361          | 149                      | 132                        | 281          | 69                         | 73           | 142          | 56                   | 58         | 114        |
| Animateur principal 2 <sup>ème</sup> classe                                 | 14             | 13                         | 18                         | 30           | 8                        | 17                         | 25           | 0                          | 13           | 13           | 0                    | 10         | 10         |
| Assistant du patrimoine et des bibliothèques                                | 35             | 30                         | 101                        | 131          | 27                       | 77                         | 104          | 3                          | 42           | 45           | 0                    | 24         | 24         |
| Assistant conservateur principal 2 <sup>ème</sup> classe                    | 57             | 60                         | 54                         | 114          | 15                       | 55                         | 70           | 4                          | 22           | 26           | 2                    | 18         | 20         |
| Rédacteur   | 457            | 366                        | 2 618                      | 2 984        | 283                      | 1 995                      | 2 278        | 94                         | 584          | 678          | 61                   | 357        | 418        |
| Rédacteur principal 2 <sup>ème</sup> classe                                 | 296            | 127                        | 526                        | 653          | 68                       | 280                        | 348          | 18                         | 102          | 120          | 11                   | 70         | 81         |
| <b>Total catégorie B</b>  | <b>997</b>     | <b>750</b>                 | <b>3 523</b>               | <b>4 273</b> | <b>550</b>               | <b>2 556</b>               | <b>3 106</b> | <b>188</b>                 | <b>836</b>   | <b>1 024</b> | <b>131</b>           | <b>536</b> | <b>667</b> |
| <b>Catégorie C</b>  |                |                            |                            |              |                          |                            |              |                            |              |              |                      |            |            |
| Adjoint administratif 1 <sup>ère</sup> classe                               | 8              | nd                         | nd                         | 25           | nd                       | nd                         | 21           | 1                          | 10           | 11           | 1                    | 6          | 7          |
| Adjoint d'animation 1 <sup>ère</sup> classe                                 | 122            | 23                         | 41                         | 64           | 12                       | 41                         | 53           | 4                          | 25           | 29           | 6                    | 15         | 21         |
| Adjoint du patrimoine 1 <sup>ère</sup> classe                               | 56             | 18                         | 54                         | 72           | 8                        | 50                         | 58           | 4                          | 39           | 43           | 5                    | 27         | 32         |
| Adjoint technique 2 <sup>ème</sup> classe des établissements d'enseignement | 25             | 11                         | 3                          | 14           | 8                        | 3                          | 11           | 5                          | 0            | 5            | 5                    | 0          | 5          |
| Agent de maîtrise   | 167            | 223                        | 16                         | 239          | 184                      | 10                         | 194          | 89                         | 10           | 99           | 64                   | 8          | 72         |
| Agent social 1 <sup>ère</sup> classe  | 1              | 0                          | 12                         | 12           | 0                        | 7                          | 7            | 0                          | 0            | 0            | 0                    | 0          | 0          |
| Agent territorial spécialisé des écoles maternelles                         | 18             | 0                          | 54                         | 54           | 0                        | 41                         | 41           | 0                          | 33           | 33           | 0                    | 15         | 15         |
| Agent territorial spécialisé des écoles maternelles 1 <sup>ère</sup> classe | 72             | 2                          | 263                        | 265          | 2                        | 216                        | 218          | 1                          | 128          | 129          | 0                    | 55         | 55         |
| <b>Total catégorie C</b>  | <b>469</b>     | <b>277<sup>(3)</sup></b>   | <b>442<sup>(3)</sup></b>   | <b>745</b>   | <b>213<sup>(3)</sup></b> | <b>369<sup>(3)</sup></b>   | <b>603</b>   | <b>104</b>                 | <b>245</b>   | <b>349</b>   | <b>81</b>            | <b>126</b> | <b>207</b> |
| <b>Total</b>  | <b>1 479</b>   | <b>1 073<sup>(3)</sup></b> | <b>3 866<sup>(3)</sup></b> | <b>5 130</b> | <b>794<sup>(3)</sup></b> | <b>2 958<sup>(3)</sup></b> | <b>3 773</b> | <b>299</b>                 | <b>1 100</b> | <b>1 399</b> | <b>214</b>           | <b>671</b> | <b>885</b> |

Source : Association nationale des directeurs et directeurs adjoints des centres de gestion.

Champ : France entière.

(1) Fonction publique territoriale hors la Ville de Paris, le Centre d'action sociale de la ville de Paris (CASVP), la Direction de l'Action Sociale de l'Enfance et de la Santé (Dases), et les corps de Sapeurs Pompiers.

NB : Depuis 2012 Le concours d'attaché territorial ne s'organise que tous les 2 ans.

nd : données non disponibles, non communiquées ou manquantes.

(2) La répartition par sexe n'est pas connue pour 7 % des candidats inscrits, 27 % des présents, 12 % des admissibles et 6 % des admis. Les données du tableau correspondent à une estimation au prorata des données disponibles.

(3) Total hors adjoint administratif 1<sup>ère</sup> classe.

## 3.3 Recrutement externe dans la fonction publique territoriale

Figure 3.3-4 : Recrutements directs sans concours en catégorie C<sup>(1)</sup> dans la fonction publique territoriale<sup>(2)</sup> en 2013

| Corps et grades ouverts au recrutement                                      | Nombre d'admis |
|---|----------------|
| Adjoint administratif 2 <sup>ème</sup> classe                               | 3 969          |
| Adjoint d'animation 2 <sup>ème</sup> classe                                 | 2 753          |
| Adjoint du patrimoine 2 <sup>ème</sup> classe                               | 765            |
| Adjoint technique 2 <sup>ème</sup> classe                                   | 11 096         |
| Adjoint technique des établissements d'enseignement 2 <sup>ème</sup> classe | 889            |
| Agent social 2 <sup>ème</sup> classe  | 1 857          |
| <b>Total</b>  | <b>21 329</b>  |

Source : Association nationale des directeurs et directeurs adjoints des centres de gestion.

Champ : France entière.

(1) Recrutements directs : recrutements externes sans concours (article 38 de la loi n°84-53 du 26 janvier 1984) pour l'accès au premier grade des corps de catégorie C de la fonction publique.

(2) Fonction publique territoriale, hors la Ville de Paris, le Centre d'action sociale de la ville de Paris (CASVP), la Direction de l'Action Sociale de l'Enfance et de la Santé (Dases), et les corps de Sapeurs Pompiers.

Figure 3.3-4 bis : Recrutements directs sans concours en catégorie C<sup>(1)</sup> au Centre d'Action Social de la Ville de Paris en 2013

|   | Postes offerts | Inscrits |        |       | Présents |        |       | Admis  |        |       |
|---|----------------|----------|--------|-------|----------|--------|-------|--------|--------|-------|
|   |                | Hommes   | Femmes | Total | Hommes   | Femmes | Total | Hommes | Femmes | Total |
| <b>Corps et grades ouverts au recrutement</b>         |                |          |        |       |          |        |       |        |        |       |
| Adjoint administratif 2 <sup>ème</sup> classe (CASVP) | 18             | 543      | 2 288  | 2 831 | 266      | 1 331  | 1 597 | 4      | 14     | 18    |

Source : Centre d'action social de la Ville de Paris.

Figure 3.3-5 : Recrutement par concours externe de la Ville de Paris et du Centre d'Action Sociale de la Ville de Paris (CASVP) en 2013

|  | Postes offerts | Inscrits  |           |               | Présents  |           |              | Admis     |            |            |
|--|----------------|-----------|-----------|---------------|-----------|-----------|--------------|-----------|------------|------------|
|  |                | Hommes    | Femmes    | Total         | Hommes    | Femmes    | Total        | Hommes    | Femmes     | Total      |
| <b>Total catégorie A dont :</b>                                      | <b>28</b>      | <b>nd</b> | <b>nd</b> | <b>2 216</b>  | <b>nd</b> | <b>nd</b> | <b>639</b>   | <b>7</b>  | <b>18</b>  | <b>25</b>  |
| Attaché d'administration parisienne                                  | 9              | nd        | nd        | 2 132         | nd        | nd        | 597          | 3         | 6          | 9          |
| Autres concours <sup>(1)</sup>                                       | 4              | nd        | nd        | 65            | nd        | nd        | 26           | 2         | 2          | 4          |
| Infirmier de soins généraux (CASVP)                                  | 15             | 2         | 17        | 19            | 2         | 14        | 16           | 2         | 10         | 12         |
| <b>Total catégorie B dont :</b>                                      | <b>89</b>      | <b>nd</b> | <b>nd</b> | <b>8 159</b>  | <b>nd</b> | <b>nd</b> | <b>2 632</b> | <b>37</b> | <b>58</b>  | <b>95</b>  |
| Assistant spécialisé des bibliothèques et des musées, classe normale | 20             | nd        | nd        | 1 884         | nd        | nd        | 743          | 4         | 16         | 20         |
| Secrétaire administratif administration générale                     | 15             | nd        | nd        | 3 232         | nd        | nd        | 815          | 3         | 12         | 15         |
| Secrétaire médico-social   | 5              | nd        | nd        | 969           | nd        | nd        | 284          | 1         | 4          | 5          |
| Technicien des services opérationnels, spécialité nettoyage          | 10             | nd        | nd        | 306           | nd        | nd        | 152          | 8         | 2          | 10         |
| Technicien supérieur principal, spécialité informatique              | 7              | nd        | nd        | 236           | nd        | nd        | 158          | 6         | 1          | 7          |
| Autres concours <sup>(1)</sup>                                       | 23             | nd        | nd        | 1 135         | nd        | nd        | 446          | 15        | 8          | 23         |
| Assistant de service social (CASVP)                                  | 7              | 6         | 84        | 90            | 1         | 19        | 20           | 0         | 11         | 11         |
| Autres concours (CASVP) <sup>(1)</sup>                               | 2              | 61        | 246       | 307           | 1         | 13        | 14           | 0         | 4          | 4          |
| <b>Total catégorie C dont :</b>                                      | <b>91</b>      | <b>nd</b> | <b>nd</b> | <b>1 900</b>  | <b>nd</b> | <b>nd</b> | <b>768</b>   | <b>52</b> | <b>31</b>  | <b>83</b>  |
| Adjoint d'animation 1 <sup>ère</sup> classe activités périscolaires  | 30             | nd        | nd        | 477           | nd        | nd        | 215          | 9         | 21         | 30         |
| Jardinier Adjoint technique principal                                | 12             | nd        | nd        | 333           | nd        | nd        | 140          | 9         | 3          | 12         |
| Bûcheron élagueur Adjoint technique principal                        | 10             | nd        | nd        | 72            | nd        | nd        | 32           | 12        | 0          | 12         |
| Autres concours <sup>(1)</sup>                                       | 5              | nd        | nd        | 692           | nd        | nd        | 264          | 4         | 1          | 5          |
| Adjoint technique 1 <sup>ère</sup> classe-Cuisinier (CASVP)          | 20             | 53        | 19        | 72            | 30        | 12        | 42           | 6         | 3          | 9          |
| Autres concours (CASVP) <sup>(1)</sup>                               | 14             | 196       | 58        | 254           | 59        | 16        | 75           | 12        | 3          | 15         |
| <b>Total</b>   | <b>208</b>     | <b>nd</b> | <b>nd</b> | <b>12 275</b> | <b>nd</b> | <b>nd</b> | <b>4 039</b> | <b>96</b> | <b>107</b> | <b>203</b> |

Source : Bureau du recrutement et des concours de la Ville de Paris, et Centre d'action social de la Ville de Paris.

nd : données non disponibles, non communiquées ou manquantes.

(1) Concours offrant moins de 5 postes.

## 3.3 Recrutement externe dans la fonction publique territoriale

Figure 3.3-6 : Recrutement par concours unique de la Ville de Paris en 2013

|   | Postes offerts | Inscrits     | Présents     | Admis     |            |             |
|---|----------------|--------------|--------------|-----------|------------|-------------|
|   |                |              |              | Hommes    | Femmes     | Total admis |
| <b>Total catégorie A</b>  | <b>134</b>     | <b>1 039</b> | <b>608</b>   | <b>14</b> | <b>108</b> | <b>122</b>  |
| Professeur de la Ville de Paris (arts plastiques, éducation musicale et des conservatoires) | 11             | 389          | 209          | 3         | 8          | 11          |
| Conseiller socio éducatif   | 5              | 172          | 47           | 1         | 4          | 5           |
| Infirmier   | 32             | 165          | 124          | 2         | 30         | 32          |
| Médecin généraliste   | 9              | 28           | 24           | 1         | 8          | 9           |
| Médecin de PMI  | 10             | 14           | 10           | 0         | 3          | 3           |
| Puéricultrice   | 48             | 107          | 77           | 1         | 42         | 43          |
| Puéricultrice cadre de santé  | 9              | 19           | 14           | 0         | 9          | 9           |
| Maître de conférence de l'ESCPI   | 6              | 78           | 74           | 3         | 3          | 6           |
| Autres concours <sup>(1)</sup>  | 4              | 67           | 29           | 3         | 1          | 4           |
| <b>Total catégorie B</b>  | <b>102</b>     | <b>1 105</b> | <b>698</b>   | <b>5</b>  | <b>97</b>  | <b>102</b>  |
| Éducateur de jeunes enfants   | 80             | 372          | 245          | 1         | 79         | 80          |
| Éducateur spécialisé  | 7              | 228          | 161          | 0         | 7          | 7           |
| Assistant de service social   | 9              | 408          | 239          | 0         | 9          | 9           |
| Autres concours <sup>(1)</sup>  | 6              | 97           | 53           | 4         | 2          | 6           |
| <b>Total catégorie C</b>  | <b>109</b>     | <b>1 967</b> | <b>1 280</b> | <b>38</b> | <b>71</b>  | <b>109</b>  |
| Agent spécialisé des écoles maternelles   | 60             | 1 479        | 1 010        | 0         | 60         | 60          |
| Métallier (Adjoint technique de 1 <sup>ère</sup> classe)                                    | 4              | 102          | 45           | 4         | 0          | 4           |
| Jardinier Adjoint technique de 1 <sup>ère</sup> classe                                      | 45             | 386          | 225          | 34        | 11         | 45          |
| <b>Total</b>  | <b>345</b>     | <b>4 111</b> | <b>2 586</b> | <b>57</b> | <b>276</b> | <b>333</b>  |

Source : Bureau du recrutement et des concours de la Ville de Paris.

(1) Concours offrant moins de 5 postes.

Figure 3.3-7 : Recrutement par la voie du 3<sup>ème</sup> concours de la Ville de Paris en 2013

|  | Postes offerts | Inscrits   | Présents  | Admis    |          |          |
|--|----------------|------------|-----------|----------|----------|----------|
|  |                |            |           | Hommes   | Femmes   | Total    |
| <b>Catégorie A</b>                                 |                |            |           |          |          |          |
| Attaché d'administration parisienne                | 2              | 77         | 15        | 1        | 1        | 2        |
| <b>Catégorie B</b>                                 |                |            |           |          |          |          |
| Secrétaire administratif d'administration générale | 2              | 117        | 9         | 0        | 1        | 1        |
| <b>Total</b>                                       | <b>4</b>       | <b>194</b> | <b>24</b> | <b>1</b> | <b>2</b> | <b>3</b> |

Source : Bureau du recrutement et des concours de la Ville de Paris.

Figure 3.3-8 : Recrutements externes sans concours de la Ville de Paris en 2013

|   | Postes offerts | Inscrits     | Présents     | Admis      |            |             |
|---|----------------|--------------|--------------|------------|------------|-------------|
|   |                |              |              | Hommes     | Femmes     | Total admis |
| <b>Catégorie C</b>  |                |              |              |            |            |             |
| Adjoint administratif 2 <sup>ème</sup> classe   | 6              | 8            | 8            | 2          | 4          | 6           |
| Adjoint d'accueil de surveillance et de magasinage 2 <sup>ème</sup> classe (magasinier de bibliothèques)        | 40             | 1 296        | 1 296        | 13         | 28         | 41          |
| Adjoint d'accueil de surveillance et de magasinage 2 <sup>ème</sup> classe (accueil et surveillance des musées) | 19             | 312          | 312          | 12         | 13         | 25          |
| Auxiliaire de puériculture et de soins  | 200            | 413          | 307          | 2          | 220        | 222         |
| Agent technique de la petite enfance  | 140            | 1 138        | 717          | 20         | 144        | 164         |
| Éboueur   | 205            | 2 735        | 1 752        | 258        | 21         | 279         |
| Adjoint technique 2 <sup>ème</sup> classe, installations sportives  | 59             | 619          | 352          | 50         | 9          | 59          |
| Adjoint technique 2 <sup>ème</sup> classe, entretien d'espaces  | 30             | 508          | 182          | 30         | 0          | 30          |
| Agent technique des écoles  | 60             | 339          | 314          | 14         | 48         | 62          |
| <b>Total</b>  | <b>759</b>     | <b>7 368</b> | <b>5 240</b> | <b>401</b> | <b>487</b> | <b>888</b>  |

Source : Bureau du recrutement et des concours de la ville de Paris.

## 3.4 Recrutement externe niveau attaché dans la fonction publique

Figure 3.4-1 : Résultats du concours externe et du troisième concours des IRA en 2014

|                    | Postes offerts |                                  |                                  | Présents       |                                  |                                  |              | Admis                            |                |                                  |                                  |             |                                  |
|--------------------|----------------|----------------------------------|----------------------------------|----------------|----------------------------------|----------------------------------|--------------|----------------------------------|----------------|----------------------------------|----------------------------------|-------------|----------------------------------|
|                    | Nombre<br>2014 | Évolution<br>2014/2013<br>(en %) | Évolution<br>2014/2004<br>(en %) | Nombre<br>2014 | Évolution<br>2014/2013<br>(en %) | Évolution<br>2014/2004<br>(en %) | Dont femmes  |                                  | Nombre<br>2014 | Évolution<br>2014/2013<br>(en %) | Évolution<br>2014/2004<br>(en %) | Dont femmes |                                  |
|                    |                |                                  |                                  |                |                                  |                                  | 2014         | Évolution<br>2014/2013<br>(en %) |                |                                  |                                  | 2014        | Évolution<br>2014/2013<br>(en %) |
| Externe            | 345            | 3,0                              | 0,0                              | 3 070          | -2,9                             | -10,6                            | 1 692        | -4,0                             | 345            | 3,0                              | 0,0                              | 202         | 3,6                              |
| Troisième concours | 41             | 2,5                              | -24,1                            | 718            | 50,2                             | 252,0                            | 416          | 50,2                             | 41             | 2,5                              | -24,1                            | 29          | 31,8                             |
| <b>Total</b>       | <b>386</b>     | <b>2,9</b>                       | <b>-3,3</b>                      | <b>3 788</b>   | <b>4,1</b>                       | <b>4,1</b>                       | <b>2 108</b> | <b>3,3</b>                       | <b>386</b>     | <b>2,9</b>                       | <b>-3,3</b>                      | <b>231</b>  | <b>6,5</b>                       |

Sources : IRA ; DGAFP, bureau des politiques de recrutement, de formation et de la professionnalisation.

Figure 3.4-2 : Résultats du concours externe et du troisième concours d'attachés territoriaux en 2012<sup>(1)</sup>

|                    | Postes offerts |                                  |                                   | Présents      |                                  |                                   | Admis        |                                  |                                   |
|--------------------|----------------|----------------------------------|-----------------------------------|---------------|----------------------------------|-----------------------------------|--------------|----------------------------------|-----------------------------------|
|                    | Nombre         | Évolution<br>2012/2011<br>(en %) | Évolution<br>2012/ 2002<br>(en %) | Nombre        | Évolution<br>2012/2011<br>(en %) | Évolution<br>2012/ 2002<br>(en %) | Nombre       | Évolution<br>2012/2011<br>(en %) | Évolution<br>2012/ 2002<br>(en %) |
| Externe            | 1 238          | 2,5                              | -11,0                             | 10 349        | 20,9                             | 34,2                              | 1 097        | 3,1                              | -8,0                              |
| Troisième concours | 328            | 7,9                              | -                                 | 1 858         | 3,7                              | -                                 | 295          | 11,7                             | -                                 |
| <b>Total</b>       | <b>1 566</b>   | <b>3,6</b>                       | <b>-11,0</b>                      | <b>12 207</b> | <b>20,8</b>                      | <b>34,2</b>                       | <b>1 392</b> | <b>4,8</b>                       | <b>-8,0</b>                       |

Source : Centre national de la fonction publique territoriale, CNFPT jusqu'en 2009 et Association nationale des directeurs et directeurs adjoints des centres de gestion à partir de 2010.

(1) Le concours d'attaché territorial ne s'organise que tous les deux ans, les prochains résultats concerneront l'année 2014.

Figure 3.4-3 : Résultats du concours externe et du troisième concours d'attaché d'administration hospitalière en 2013

|                | Nombres |      |      | Évolutions (%) |           |
|----------------|---------|------|------|----------------|-----------|
|                | 2003    | 2012 | 2013 | 2013/2012      | 2013/2003 |
| Postes offerts | 73      | 25   | 35   | 40,0           | -52,1     |
| Présents       | 581     | 159  | 236  | 48,4           | -59,4     |
| Admis          | 78      | 30   | 38   | 26,7           | -51,3     |

Source : Centre national de gestion de la fonction publique hospitalière (CNG).

Figure 3.4-4 : Évolution du nombre d'inscrits, de présents, d'admis au 3<sup>ème</sup> concours d'attaché d'administration hospitalière depuis 2012

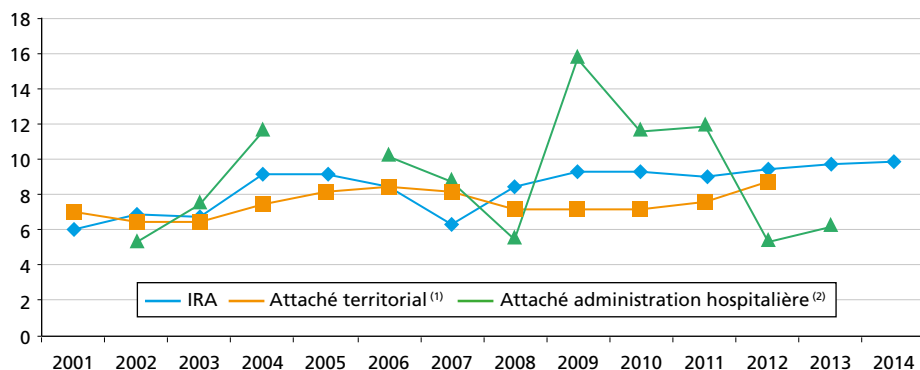
|                     | Postes ouverts | Inscrits | Présents | Admis | Taux de sélectivité |
|---------------------|----------------|----------|----------|-------|---------------------|
| 2012 <sup>(1)</sup> | 5              | 6        | 3        | 0     | -                   |
| 2013                | 7              | 7        | 1        | 1     | 0,1                 |

Source : Centre national de gestion de la fonction publique hospitalière (CNG).

Définition : taux de sélectivité : présents/admis.

(1) Année de l'introduction du 3<sup>ème</sup> concours pour le corps des attachés d'administration hospitalière suite à la modification de leur statut par le décret n° 2011-404 du 14 avril 2011.

Figure 3.4-5 : Taux de sélectivité comparés entre les concours externes niveau attaché de 2001 à 2014



Sources : CNFPT, CNG, IRA. Traitement DGAFP, départements des études et des statistiques.

Définition : taux de sélectivité : présents/admis.

(1) En 2013, le concours n'a pas eu lieu, il est organisé désormais tous les deux ans.

(2) En 2005, le concours d'attaché hospitalier n'a pas eu lieu.

## 3 3.5 Recrutement externe niveau administrateur dans la fonction publique

Figure 3.5-1 : Résultats du concours externe et du troisième concours d'entrée à l'ÉNA en 2013

|                    | Postes offerts |            |              | Présents   |             |              |            | Admis      |           |            |              |           |             |
|--------------------|----------------|------------|--------------|------------|-------------|--------------|------------|------------|-----------|------------|--------------|-----------|-------------|
|                    | Nombre         | Évolution  | Évolution    | Nombre     | Évolution   | Évolution    | Nombre     | Évolution  | Nombre    | Évolution  | Nombre       | Évolution |             |
|                    |                | 2012/2013  | (en %)       |            | 2003/2013   | (en %)       |            | 2012/2013  |           | (en %)     |              | 2012/2013 | (en %)      |
| Externe            | 40             | 0,0        | -20,0        | 650        | 4,0         | -12,3        | 261        | -3,0       | 40        | 0,0        | -20,0        | 14        | 27,3        |
| Troisième concours | 8              | 0,0        | -11,1        | 94         | -5,1        | 8,0          | 38         | 8,6        | 9         | 12,5       | 0,0          | 3         | 0,0         |
| <b>Total</b>       | <b>48</b>      | <b>0,0</b> | <b>-18,6</b> | <b>744</b> | <b>-2,8</b> | <b>-10,1</b> | <b>299</b> | <b>4,0</b> | <b>49</b> | <b>2,1</b> | <b>-16,9</b> | <b>17</b> | <b>21,4</b> |

Source : ÉNA.

Figure 3.5-2 : Résultats du concours externe et 3<sup>ème</sup> concours d'entrée à l'INET en 2013

|                    | Postes offerts |             |             | Présents   |              |              |            | Admis        |           |              |              |           |              |
|--------------------|----------------|-------------|-------------|------------|--------------|--------------|------------|--------------|-----------|--------------|--------------|-----------|--------------|
|                    | Nombre         | Évolution   | Évolution   | Nombre     | Évolution    | Évolution    | Nombre     | Évolution    | Nombre    | Évolution    | Nombre       | Évolution |              |
|                    |                | 2012/2013   | (en %)      |            | 2003/2013    | (en %)       |            | 2012/2013    |           | (en %)       |              | 2011/2012 | (en %)       |
| Externe            | 29             | -3,3        | 26,1        | 269        | -15,7        | -30,8        | 117        | -23,5        | 21        | -30,0        | -8,7         | 11        | -42,1        |
| Troisième concours | 4              | -33,3       | -20,0       | 39         | 21,9         | 11,4         | 18         | 20,0         | 4         | -33,3        | -20,0        | 2         | 100,0        |
| <b>Total</b>       | <b>33</b>      | <b>-8,3</b> | <b>17,9</b> | <b>308</b> | <b>-12,3</b> | <b>-27,4</b> | <b>135</b> | <b>-19,6</b> | <b>25</b> | <b>-30,6</b> | <b>-10,7</b> | <b>13</b> | <b>-35,0</b> |

Source : Centre national de la fonction publique territoriale, CNFPT.

Figure 3.5-3 : Directeur d'hôpital : Résultat du concours externe de 2013

|                | Nombres |      |      | Évolutions (%) |           |
|----------------|---------|------|------|----------------|-----------|
|                | 2003    | 2012 | 2013 | 2013/2012      | 2013/2003 |
| Postes offerts | 58      | 26   | 39   | 50,0           | -32,8     |
| Présents       | 370     | 260  | 308  | 18,5           | -16,8     |
| Admis          | 60      | 26   | 39   | 50,0           | -35,0     |

Source : Centre national de gestion de la fonction publique hospitalière (CNG).

Figure 3.5-4 : Directeur d'établissement sanitaire, social et médico-social : Résultat du concours externe de 2013

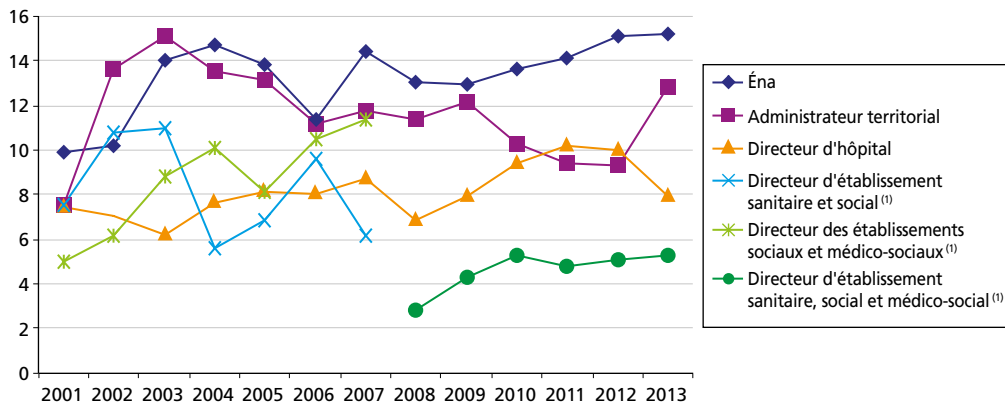
|                | Nombres |      |      | Évolutions (%) |           |
|----------------|---------|------|------|----------------|-----------|
|                | 2003    | 2012 | 2013 | 2013/2012      | 2013/2003 |
| Postes offerts | 45      | 40   | 43   | 7,5            | -4,4      |
| Présents       | 469     | 204  | 226  | 10,8           | -51,8     |
| Admis          | 47      | 40   | 43   | 7,5            | -8,5      |

Source : Centre national de gestion de la fonction publique hospitalière (CNG).

NB : le corps de directeur d'établissement sanitaire, social et médico-social résulte de la fusion, à partir de 2008, des corps de directeur d'établissement sanitaire et social et de directeur des établissements sociaux et médico-sociaux.



Figure 3.5-5 : Taux de sélectivité comparés des concours externes niveau administrateur de 2001 à 2013



Sources : ÉNA, CNFPT, CNG. Traitement DGAFP, département des études et des statistiques.

Définition : taux de sélectivité : présents/admis.

(1) À partir de 2008, le corps de directeur d'établissement sanitaire et social a fusionné avec celui de directeur des établissements sociaux et médico-sociaux. Le nouvel intitulé est : directeur d'établissement sanitaire, social et médico-social.