

Voies de recrutement externe 3

Recrutements externes
[avec et sans concours] des agents titulaires
dans la fonction publique de l'État 3.1

Recrutements déconcentrés externes
[avec et sans concours] des agents titulaires
dans la fonction publique de l'État 3.2

Recrutement externe
dans la fonction publique territoriale 3.3

Recrutement externe niveau attaché
dans la fonction publique 3.4

Recrutement externe niveau administrateur
dans la fonction publique 3.5

Présentation

Conformément au statut général de la fonction publique, le recrutement des agents de la fonction publique s'effectue sur concours, garantissant l'égal accès aux emplois. C'est un des principes fondamentaux de la Constitution et du statut général de la fonction publique qui remonte à la Déclaration des droits de l'homme et du citoyen « tous les citoyens sont également admissibles à toutes les dignités, places et emplois publics, selon leur capacité et sans autre distinction que celle de leur vertu et de leurs talents ».

A - Voies d'accès externes à la fonction publique de l'État

Les concours (voir définitions) sont organisés pour des recrutements externes ou internes, annoncés au journal officiel de la République française. Depuis 2006, les modes de recrutement se sont diversifiés, avec notamment la création des PACTE (parcours d'accès aux carrières des fonctions publiques hospitalières, territoriales et de l'État) et du troisième concours.

Il existe désormais également des possibilités de **recrutement externe sans concours** (recrutements directs) dans les corps ne nécessitant pas de qualification particulière (échelle 2 de la catégorie C). Ces recrutements sont réalisés dans le cadre de la loi n° 2007-148 du 2 février 2007 relative à la modernisation de la fonction publique de l'État ou de la loi n° 84-53 du 26 janvier 1984 pour la fonction publique territoriale.

Ces recrutements sans concours sont à différencier des recrutements internes de fonctionnaires à l'occasion de campagnes de titularisation d'agents contractuels comme dans le cas de la loi du 12 mars 2012 (dite Sauvadet) sur l'accès à l'emploi titulaire et à l'amélioration des conditions d'emploi des agents contractuels dans la fonction publique, à la lutte contre les discriminations et portant diverses dispositions relatives à la fonction publique ou entre 2002 et 2006 dans le cadre de la loi de titularisation n° 2001-2 du 3 janvier 2001 (dite loi Sapin) relative à la résorption de l'emploi précaire (voir la Fiche thématique 4).

Pour chacune des administrations ont été recensés les concours du ministère et ceux des établissements publics sous sa tutelle :

- **Agriculture et Pêche** : Office national des forêts (ONF), Office interprofessionnel des céréales (Onic).
- **Défense** : Anciens combattants, Institut national des invalides (INI), Office national des anciens combattants et victimes de guerre (Onac).

- **Ministère de l'Intérieur** : Office français de protection des réfugiés et apatrides (Ofpra).
- **Ministères économiques et financiers** : Caisse des dépôts et consignations (CDC).
- **Ministères sociaux** : instituts nationaux des jeunes sourds (INJS), instituts nationaux des jeunes aveugles (INJA).
- **Écologie, Développement durable, Transports et Logement** : Institut géographique national (IGN), Météo-France.
- **Établissements publics scientifiques et techniques** : Institut national de la recherche agronomique (Inra), Institut national de la recherche en informatique et en automatique (Inria), Centre national de la recherche scientifique (CNRS), Institut de recherche pour le développement (IRD), Institut national de la santé et de la recherche médicale (Inserm), Institut national d'études démographiques (Ined), Institut français des sciences et technologies des transports, de l'aménagement et des réseaux (Ifsttar), Institut de recherche en sciences et technologies pour l'environnement et l'agriculture (Irstea).

Encadrement dans la fonction publique de l'État

Le concours d'accès aux **Instituts régionaux d'administration (IRA)** est le principal mode de recrutement des attachés d'administration des différents ministères. Les lauréats des concours externe, interne et du troisième concours d'accès à chaque IRA suivent une formation professionnelle initiale d'un an dans l'un des cinq instituts situés à Bastia, Lille, Lyon, Metz et Nantes, avant leur affectation sur un poste.

À la sortie de l'École nationale d'administration (ENA), les emplois offerts correspondent à plusieurs corps de la fonction publique, notamment administrateur civil ou de la Ville de Paris, conseiller de tribunal administratif et de cour administrative d'appel ou de chambre régionale des comptes, conseiller des affaires étrangères, inspecteur adjoint à l'inspection générale des finances ou des affaires sociales ou de l'administration, auditeur au Conseil d'État ou à la Cour des comptes.

B - Voies d'accès à la fonction publique territoriale

Le statut général des fonctionnaires territoriaux est régi par la loi n° 83-634 du 13 juillet 1983 portant droits et obligations des fonctionnaires (dite loi Le Pors) et la loi n° 84-53 du 26 janvier 1984 portant dispositions

3 Présentation

statutaires relatives à la fonction publique territoriale. En matière de concours, la loi n° 2007-209 du 19 février 2007 relative à la fonction publique territoriale, confiée aux centres de gestion l'organisation de la quasi-totalité des concours territoriaux et au CNFPT celle des concours des administrateurs, conservateurs du patrimoine, conservateurs de bibliothèque et des ingénieurs en chef (concours de catégorie A+). La Ville de Paris organise ses propres concours.

L'enquête annuelle Bilan des recrutements dans la fonction publique de l'État est étendue à partir de 2011 à la fonction publique territoriale. Les informations sont transmises par le Centre national de la fonction publique territoriale (CNFPT), pour les concours de catégorie A+ dont il est l'organisateur depuis 2010 (administrateurs, conservateurs du patrimoine, conservateurs de bibliothèques et ingénieurs en chef), et par la Fédération nationale des centres de gestion (FNCDG) pour tous les autres concours (données centralisées par l'Association nationale des directeurs et directeurs adjoints des centres de gestion).

Les fiches thématiques qui suivent présentent également les résultats 2014 des concours de la Ville de Paris, et du Centre d'action sociale de la Ville de Paris (CASVP) qui organisent leurs propres concours.

• **Le recrutement direct, en catégorie C** : certains agents ont la possibilité d'être recrutés sans concours en tant que titulaire de catégorie C, dans des cadres d'emploi dont le grade initial est doté de l'échelle de rémunération la moins élevée de la fonction publique (article 38 de la loi n° 84-53 du 26 janvier 1984). Cadres d'emplois concernés : adjoint administratif 2^e classe, adjoint technique 2^e classe, adjoint technique 2^e classe des établissements d'enseignement, agent social 2^e classe, adjoint d'animation 2^e classe, adjoint du patrimoine 2^e classe.

Encadrement dans la fonction publique territoriale

Les attachés territoriaux constituent un cadre d'emploi administratif de catégorie A. Ils exercent leurs fonctions sous l'autorité des directeurs généraux des services des départements et des régions, des directeurs généraux ou secrétaires des communes, ou des directeurs d'établissements publics et, le cas échéant, des directeurs généraux adjoints des départements et régions, des directeurs généraux adjoints des communes, des directeurs adjoints des établissements publics ou des administrateurs territoriaux en poste dans la collectivité ou l'établissement. Ils participent à la conception, à l'élaboration et à la mise en œuvre des politiques décidées dans les domaines administratif, financier, économique, sanitaire, social, culturel et de l'animation.

Ils sont recrutés par concours interne, externe et troisième concours, et commencent par suivre une formation d'intégration d'une durée de cinq jours dans l'une des quatre écoles nationales d'administration des cadres territoriaux (ENACT).

Les administrateurs territoriaux sont des cadres supérieurs de l'administration appelés à occuper des postes de direction des collectivités locales et des établissements publics locaux. Ils peuvent notamment être détachés sur des fonctions de directeur général des services de grandes villes, de départements ou de régions. Aux termes de l'article 1^{er} de l'arrêté du 7 avril 1992, le concours est ouvert aux candidats titulaires d'un des diplômes ou certificats exigés au concours externe d'entrée à l'ENA. À l'issue du concours, ils sont formés pendant 18 mois à l'Institut national des études territoriales (Inet).

C – Les voies d'accès à la fonction publique hospitalière

Dans la fonction publique hospitalière, les concours de personnel de direction et de praticien hospitaliers sont organisés par le Centre national de gestion (CNG) décret 2006-1221 du 5 octobre 2006).

Pour les praticiens hospitaliers, le concours national organisé sur une base annuelle donne lieu à publication d'une liste d'aptitude unique, établie par discipline, spécialité et par type d'épreuve. Un arrêté du ministre chargé de la santé fixe, pour chaque session, les disciplines et spécialités ouvertes au concours.

Les candidats ne peuvent se présenter, pour une même session, qu'à un seul type d'épreuves et dans une seule spécialité.

La durée de validité de la liste d'aptitude est fixée à quatre ans.

Il n'existe pas encore de centralisation des données statistiques relatives aux concours externes d'accès aux corps et emploi de la fonction publique hospitalière.

Encadrement dans la fonction publique hospitalière

Les attachés d'administration hospitalière : le concours externe, organisé au niveau national par le Centre national de gestion, est ouvert aux candidats titulaires d'une licence ou d'un autre titre ou diplôme classé au moins au niveau II ou d'une qualification reconnue comme équivalente à l'un de ces titres ou diplômes dans les conditions fixées par le chapitre II du décret n° 2007-196 du 13 février 2007 relatif aux équivalences de diplômes requises pour se présenter aux concours d'accès aux corps et cadres d'emplois de la fonction publique ;

le troisième concours, organisé au niveau national par le Centre national de gestion, est ouvert aux personnes qui, au 1^{er} janvier de l'année au titre de laquelle le concours est organisé, justifient de l'exercice, durant au moins cinq années au total, d'un ou plusieurs des mandats ou activités mentionnés au 3^o de l'article 29 de la loi du 9 janvier 1986 susvisée. Les périodes au cours desquelles l'exercice de plusieurs activités et mandats aurait été simultanément ne sont prises en compte qu'à un seul titre.

Depuis 2011, les élèves attachés d'administration hospitalière suivent une formation de 12 mois à l'EHESP.

Les directeurs d'hôpitaux publics exercent dans les établissements publics de santé, le centre d'accueil et de soins hospitaliers de Nanterre, les syndicats interhospitaliers, les groupements de coopération sanitaire et les groupements de coopération sociale ou médico-sociale, mais également dans les hospices publics ou les maisons de retraite publiques et dans divers établissements publics départementaux (aide sociale à l'enfance, accueil de mineurs ou d'adultes handicapés ou inadaptés). Le concours externe est ouvert aux personnes titulaires de l'un des diplômes exigés pour l'admission au concours externe d'entrée à l'École nationale d'administration ou justifiant d'un diplôme, d'un titre de formation ou d'une expérience professionnelle satisfaisant aux conditions fixées par le décret n° 2007-196 du 13 février 2007 relatif aux équivalences de diplômes requises pour se présenter aux concours d'accès aux corps et cadres d'emplois de la fonction publique. Le troisième concours est ouvert aux personnes justifiant à la date de clôture des inscriptions de l'exercice, durant au moins huit années au total, d'un ou de plusieurs mandats ou d'une ou de plusieurs activités définies au 3^o de l'article 29 de la loi du 9 janvier 1986 susvisée. Les périodes au cours desquelles l'exercice de plusieurs activités et mandats aura été simultanément ne sont prises en compte qu'à un seul titre.

Depuis 2015, les élèves directeurs d'hôpital suivent une formation de 24 mois à l'École des hautes études de santé (EHESP).

Les directeurs d'établissements sanitaires, sociaux et médico-sociaux* exercent dans les hospices publics, les maisons de retraite publiques, les établissements publics départementaux de l'aide sociale à l'enfance et maisons d'enfants à caractère social, les établissements publics pour mineurs ou adultes handicapés ou inadaptés, les

* Nouveau corps qui se substitue par fusion aux anciens corps de « directeur d'établissements sanitaires et sociaux » et « directeur des établissements sociaux et médico-sociaux ».

centres d'hébergement et de réinsertion sociale publics ou enfin dans les établissements publics de santé et syndicats interhospitaliers ne comportant pas de service de chirurgie ou d'obstétrique ou d'hospitalisation sous contrainte. Le concours externe sur épreuves et le troisième concours sont ouverts dans les mêmes conditions que ceux des directeurs d'hôpitaux publics (article 6-1^o du décret n° 2007-1930 du 26 décembre 2007).


D – Sources et méthode

Dans les statistiques sur les concours, on distingue les candidats **présents** (qui se sont présentés au moins à la première épreuve du concours) des **admis** (sur liste principale) et des **recrutés** (admis sur liste principale ou complémentaire et intégrés dans la fonction publique, soit comme titulaire, soit comme fonctionnaire stagiaire).

Les **admis** aux concours de la FPE et de la FPT sont dans des situations différentes. Dans la FPE, ils sont directement recrutés. Dans le cas de la fonction publique territoriale, contrairement à la fonction publique de l'État, les lauréats sont admis sur liste d'aptitude et la réussite au concours ne vaut pas recrutement : il appartient au candidat de rechercher un emploi. L'inscription sur une liste d'aptitude a valeur nationale, et permet aux candidats de postuler sur tout le territoire, bien que leur concours ait été organisé à l'échelle départementale. Mais cette liste a une durée de validité d'un an renouvelable deux fois au maximum, au-delà de laquelle les lauréats qui n'ont pas trouvé de poste perdent le bénéfice du concours. Ils sont qualifiés alors de « reçus-collés ».

Sélectivité : indicateur de la plus ou moins grande concurrence entre les candidats calculé comme le rapport du nombre de candidats présents sur le nombre d'admis. Cet indicateur n'est pas représentatif du taux d'échec ou réussite globale de l'ensemble des concours de la fonction publique dans la mesure où un même candidat peut participer à plusieurs concours. Ainsi, si le nombre de postes « pourvus » peut se sommer en principe sans double compte, les candidats présents et admis à des concours différents peuvent compter plusieurs fois la même personne.

Disponibilité des données

L'ensemble des figures présentées dans les fiches thématiques sont reproduites au format Excel sur le site internet : <http://www.fonction-publique.gouv.fr>, rubrique Études & Statistiques / Rapports annuels, ainsi que, pour les figures marquées du signe  dans la rubrique Séries longues, pour disposer de résultats avec la plus grande profondeur historique possible.

3.1 Recrutements externes (avec et sans concours) des agents titulaires dans la fonction publique de l'État


Figure 3.1-1 : Recrutement externe dans la fonction publique de l'État : nombre de candidats admis sur liste principale et effectivement recrutés en 2015

	Postes offerts		Admis		dont femmes ⁽³⁾		Recrutés		dont femmes ⁽³⁾	
	Nombre 2015	Évolution 2015/2014	Nombre 2015	Évolution 2015/2014	(%)	Évolution 2015/2014	Nombre 2015	Évolution 2015/2014	(%)	Évolution 2015/2014
Ensemble des recrutements externes⁽¹⁾ (résultats globaux estimés)⁽²⁾	37 384	-27,1%	34 180	-23,9%	-	-	36 976	-19,4%	-	-
Ensemble des recrutements externes ⁽¹⁾ (résultats partiels) ⁽²⁾	36 850	-27,0%	34 180	-22,5%	63,7	-26,5%	36 442	-19,1%	63,6%	-21,1%
Concours externe (résultats globaux estimés) ⁽²⁾	34 549	-22,6%	31 969	-23,0%	64,1	-26,6%	34 239	-19,0%	63,9%	-22,5%
Concours unique	1 177	-5,5%	1 105	-6,1%	56,1	8,0%	1 109	-5,6%	56%	8,3%
Troisième concours	787	-20,8%	764	-18,3%	67,0	-17,6%	762	-17,9%	67%	-18,1%
Recrutement externe sans concours (résultats globaux estimés) ⁽²⁾	566	-53,8%	194	-81,0%	28,9	-86,9%	566	-53,0%	9,0%	-91,1%
Pacte (résultats globaux estimés) ⁽²⁾	305	11,3%	148	-45,6%	73,6	28,2%	300	10,3%	36,0%	25,6%

Source : Enquêtes annuelles Bilan des recrutements dans la fonction publique de l'État, DGAFP - Département des études, des statistiques et des systèmes d'information.

(1) Définitions : Ensemble des recrutements externes : avec et sans concours, concours unique, troisième concours, Pacte.

(2) Certains ministères n'ont pas pu fournir tous les résultats de concours : cela concerne en 2014, le ministère de l'Éducation nationale et de l'Écologie et en 2015 le ministère de l'Éducation nationale. Les résultats partiels portent en 2014 sur 468 concours pour un total de 478 organisés et en 2015 sur 482 pour un total de 488 organisés. Les résultats globaux estimés prennent en compte le nombre de postes offerts aux concours pour lesquels les résultats n'ont pas été obtenus (soit 832 en 2014 et 534 en 2015), en faisant l'hypothèse qu'ils ont été pourvus en nombre équivalent.

(3) Calculé à partir des résultats partiels.

3.1 Recrutements externes (avec et sans concours)
des agents titulaires dans la fonction publique de l'État

Figure 3.1-2 : Différents types de recrutement externe, avec et sans concours, dans la fonction publique de l'État en 2015

	Résultats globaux estimés				Résultats partiels												Part des recrutements (en %)	
	Postes estimés ⁽¹⁾	Recrutés estimés ⁽¹⁾	Part des recrutements (résultats estimés) (en %) ⁽¹⁾	Postes	Présents			Admissibles			Admis			Recrutés				Sélectivité
					H	F	Total	H	F	Total	H	F	Total	H	F	Total		
Concours externes	A	26 849	25 398	2 684/9	65 791	84 518	150 309	30 097	38 546	68 643	7 546	17 197	24 743	7 648	17 750	25 398	6,1	
	B	4 375	4 515	4 375	26 622	33 171	59 793	5 751	6 814	12 565	2 131	1 893	4 024	2 252	2 263	4 515	14,9	
	C	3 325	4 326	3 325	21 976	27 489	49 465	7 700	6 635	14 335	1 808	1 394	3 202	2 462	1 864	4 326	15,4	
Total concours externes		34 549	34 239	34 549	114 389	145 178	259 567	43 548	51 995	95 543	11 485	20 484	31 969	12 362	21 877	34 239	8,1	
Troisième concours	A	730	706	730	1 013	2 711	3 724	403	1 083	1 486	202	505	707	201	505	706	5,3	
	B	57	56	57	207	25	232	122	17	139	50	7	57	50	6	56	4,1	
Total troisième concours		787	762	787	1 220	2 736	3 956	525	1 100	1 625	252	512	764	251	511	762	5,2	
Concours uniques	A	1 167	1 099	1 167	6 301	5 865	12 166	956	1 362	2 318	483	612	1 095	482	617	1 099	11,1	
	B	10	10	10	4	16	20	4	16	20	2	8	10	2	8	10	2,0	
Total concours uniques		1 177	1 109	1 177	6 305	5 881	12 186	960	1 378	2 338	485	620	1 105	484	625	1 109	3,0	
Total recrutements externes par concours		36 513	36 110	36 513	121 914	153 795	275 709	45 033	54 473	99 506	12 222	21 616	33 838	13 097	23 013	36 110	8,1	
Externes sans concours ⁽¹⁾	C	184	184	184	979	732	1 711	242	134	376	138	56	194	133	51	184	8,8	
Externes sans concours résultats non communiqués ⁽¹⁾	C	382	382	nd	nd	nd	nd	nd	nd	nd	nd	nd	nd	nd	nd	nd	nd	
Pacte ⁽²⁾	C	153	148	0,4	153	548	873	94	223	317	39	109	148	40	108	148	5,9	
Pacte résultats non communiqués ⁽³⁾	C	152	152	0,4	nd	nd	nd	nd	nd	nd	nd	nd	nd	nd	nd	nd	nd	
Total recrutements externes sans concours⁽¹⁾		871	866	2,3	1 304	1 280	2 584	336	357	693	177	165	342	173	159	332	7,6⁽³⁾	
Total général externe		37 384	36 976	100,0	850	123 218	155 075	45 369	54 830	100 199	12 399	21 781	34 180	13 270	23 172	36 442	8,1	

Source : Enquêtes annuelles Bilan des recrutements dans la fonction publique de l'État, DGAPP - Département des études, des statistiques et des systèmes d'information.

Définition : Sélectivité : présents/admis.

(1) En 2015, le ministère de l'Éducation nationale n'a pas pu fournir tous les résultats de concours et de recrutements sans concours et Pacte. Les résultats partiels portent sur 482 concours sur un total de 488 organisés. Les résultats globaux estimés prennent en compte le nombre de postes offerts aux concours pour lesquels les résultats n'ont pas été obtenus, en faisant l'hypothèse qu'ils ont été pourvus en nombre équivalent.

(2) Somme hors résultats non communiqués.

(3) Calcul hors Pacte et sans concours : résultats manquants ne pouvant être estimés.

nd : données non disponibles, non communiquées ou manquantes.

3.1 Recrutements externes (avec et sans concours) des agents titulaires dans la fonction publique de l'État

Figure 3.1-3 : Nombre de candidats effectivement recrutés par catégorie et par sexe selon la voie de recrutement externe dans la fonction publique de l'État en 2015

	Catégorie A		Catégorie B	Catégorie C	Ensemble	
	Total	dont enseignement ⁽¹⁾	Total	Total	Total général	dont enseignement ⁽¹⁾
Postes offerts (résultats estimés)⁽²⁾	28 746	24 496	4 442	4 196	37 384	24 496
Postes offerts (résultats partiels)⁽²⁾	28 746	24 496	4 442	3 662	36 850	24 496
Total recrutés (résultats estimés)⁽²⁾	27 203	23 114	4 581	5 192	36 976	23 114
Total recrutés (résultats partiels)⁽²⁾	27 203	23 114	4 581	4 658	36 442	23 114
Hommes	8 331	6 570	2 304	2 635	13 270	6 570
Femmes	18 872	16 544	2 277	2 023	23 172	16 544
Sélectivité	6,3	3,3	14,7	14,7	8,1	3,3
Dont concours externe						0
Postes offerts (résultats estimés)⁽²⁾	26 849	23 840	4 375	3 325	34 549	23 840
Postes offerts (résultats partiels)⁽²⁾	26 849	23 840	4 375	3 325	34 549	23 840
Total recrutés (résultats estimés)⁽²⁾	25 398	22 473	4 515	4 326	34 239	22 473
Total recrutés (résultats partiels)⁽²⁾	25 398	22 473	4 515	4 326	34 239	22 473
Hommes	7 648	6 403	2 252	2 462	12 362	6 403
Femmes	17 750	16 070	2 263	1 864	21 877	16 070
Sélectivité	6,1	3,3	14,9	15,4	8,1	3,3
Dont recrutement externe sans concours						0
Postes offerts (résultats estimés)⁽²⁾				566	566	0
Postes offerts (résultats partiels)⁽²⁾				184	184	0
Total recrutés (résultats estimés)⁽²⁾				566	566	0
Total recrutés (résultats partiels)⁽²⁾				184	184	0
Hommes				133	133	0
Femmes				51	51	0
Sélectivité				8,8	8,8	0,0
Dont recrutement par Pacte						0
Postes offerts (résultats estimés)⁽²⁾				305	305	0
Postes offerts (résultats partiels)⁽²⁾				153	153	0
Total recrutés (résultats estimés)⁽²⁾				300	300	0
Total recrutés (résultats partiels)⁽²⁾				148	148	0
Hommes				40	40	0
Femmes				108	108	0
Sélectivité				5,9	5,9	0,0
Dont concours unique						0
Postes offerts	1 167	0	10	0	1 177	0
Total recrutés	1 099	0	10	0	1 109	0
Hommes	482	0	2	0	484	0
Femmes	617	0	8	0	625	0
Sélectivité	11,1	0,0	2,0	0,0	11,0	0,0
Dont troisième concours						0
Postes offerts	730	656	57	0	787	0
Total recrutés	706	641	56	0	762	0
Hommes	201	167	50	0	251	0
Femmes	505	474	6	0	511	0
Sélectivité	5,3	4,9	4,1	0,0	5,2	0,0

Source : Enquêtes annuelles Bilan des recrutements dans la fonction publique de l'État, DGAFP - Département des études, des statistiques et des systèmes d'information.

Définition : Sélectivité présents/admis.

(1) Postes d'enseignants.

(2) En 2015, le ministère de l'Éducation nationale n'a pas pu fournir tous les résultats de concours et de recrutements sans concours et Pacte. Les résultats partiels portent sur 482 concours sur un total de 488 organisés. Les résultats globaux estimés prennent en compte le nombre de postes offerts aux concours pour lesquels les résultats n'ont pas été obtenus, en faisant l'hypothèse qu'ils ont été pourvus en nombre équivalent.

(3) Calcul hors Pacte et sans concours : résultats manquants ne pouvant être estimés.

3.1 Recrutements externes (avec et sans concours)
des agents titulaires dans la fonction publique de l'ÉtatFigure 3.1-4 : Origine statutaire des candidats effectivement recrutés par voie externe dans la fonction publique de l'État en 2015, sur champ partiel⁽¹⁾

	Concours niveau A			Concours niveau B			Concours niveau C			Total
	H	F	Total	H	F	Total	H	F	Total	
Candidats extérieurs à la fonction publique	1 957	9 017	10 974	602	782	1 384	1 895	1 257	3 152	15 510
Origine FPE										
Titulaires catégorie A	286	203	489	21	2	23	1	2	3	515
Titulaires catégorie B	93	90	183	35	24	59	15	2	17	259
Titulaires catégorie C	5	5	10	265	214	479	64	45	109	598
<i>s/total fonctionnaires</i>	<i>384</i>	<i>298</i>	<i>682</i>	<i>321</i>	<i>240</i>	<i>561</i>	<i>80</i>	<i>49</i>	<i>129</i>	<i>1 372</i>
Agents contractuels	634	1 851	2 485	335	312	647	42	55	97	3 229
s/total FPE	1 018	2 149	3 167	656	552	1 208	122	104	226	4 601
Origine FPT tous statuts	28	120	148	10	3	13	12	1	13	174
Origine FPH tous statuts	2	40	42	1	1	2	7	8	15	59
Catégorie indéterminée	5 326	7 546	12 872	1 035	939	1 974	599	653	1 252	16 098
Total général	8 331	18 872	27 203	2 304	2 277	4 581	2 635	2 023	4 658	36 442
<i>Dont ressortissants de l'Union européenne</i>	<i>nd</i>	<i>nd</i>	<i>55</i>	<i>nd</i>	<i>nd</i>	<i>5</i>	<i>nd</i>	<i>nd</i>	<i>6</i>	<i>66</i>

Source : Enquêtes annuelles Bilan des recrutements dans la fonction publique de l'État, DGAFP - Département des études, des statistiques et des systèmes d'information.

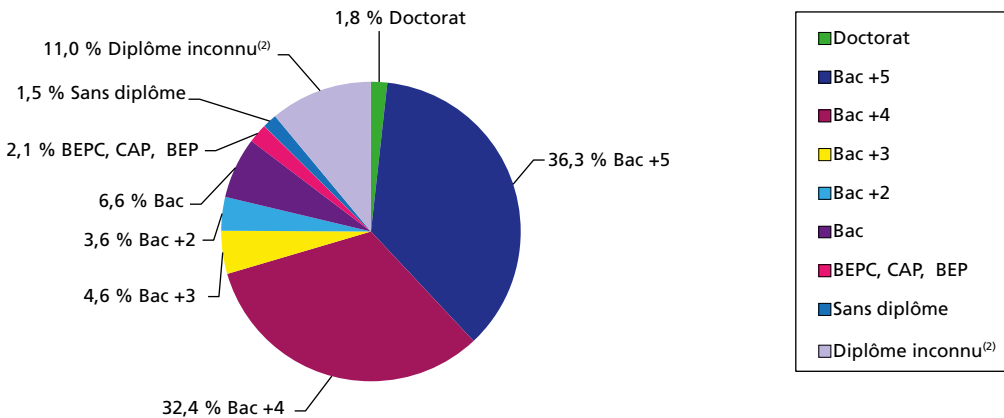
Définition : Recrutements externes : avec et sans concours, concours unique, troisième concours, Pacte.

(1) En 2015, le ministère de l'Éducation nationale n'a pas pu fournir tous les résultats de concours et de recrutements sans concours et Pacte. Les résultats partiels portent sur 482 concours sur un total de 488 organisés.

nd : données non disponibles, non communiquées ou manquantes.

3.1 Recrutements externes (avec et sans concours) des agents titulaires dans la fonction publique de l'État

Figure 3.1-5 : Niveau de diplôme des candidats effectivement recrutés y compris Éducation nationale en 2015, sur champ partiel⁽¹⁾
[en %]

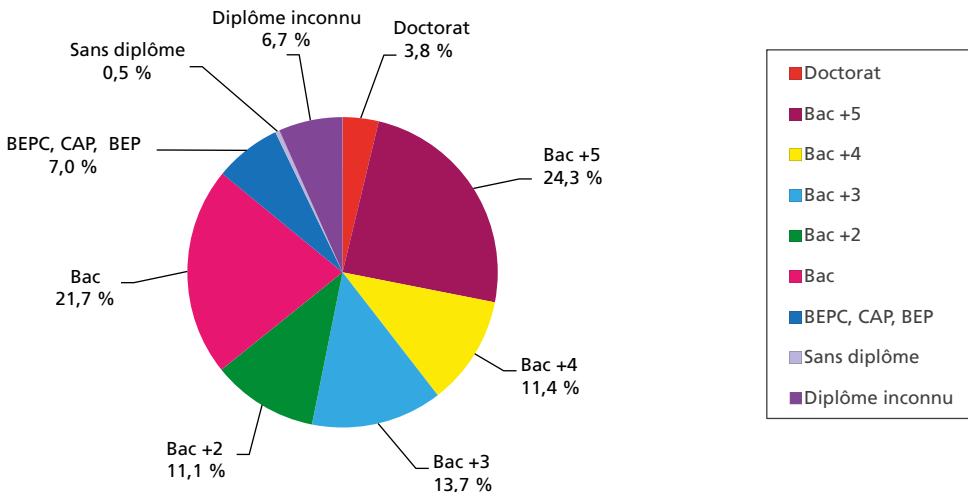


Source : Enquêtes annuelles Bilan des recrutements dans la fonction publique de l'État, DGAFP - Département des études, des statistiques et des systèmes d'information.

(1) En 2015, le ministère de l'Éducation nationale n'a pas pu fournir tous les résultats de concours et de recrutements sans concours et Pacte. Les résultats partiels portent sur 482 concours sur un total de 488 organisés.

(2) Le niveau de diplôme est inconnu pour 9,2 % des candidats recrutés en catégorie A, 16,5 % recrutés en catégorie B et 16,7 % recrutés en catégorie C.

Figure 3.1-6 : Niveau de diplôme des candidats effectivement recrutés hors Éducation nationale en 2015, sur champ partiel⁽¹⁾



Source : Enquêtes annuelles Bilan des recrutements dans la fonction publique de l'État, DGAFP - Département des études, des statistiques et des systèmes d'information.

(1) En 2015, le ministère de l'Éducation nationale n'a pas pu fournir tous les résultats de concours et de recrutements sans concours et Pacte. Les résultats partiels portent sur 482 concours sur un total de 488 organisés.

3.1 Recrutements externes (avec et sans concours)
des agents titulaires dans la fonction publique de l'État

Figure 3.1-7 : Répartition des candidats effectivement recrutés par ministère et voie d'accès en 2015

Ministères	Concours externe			Concours unique			Troisième concours			Externe sans concours			Pacte			Total
	H	F	Total	H	F	Total	H	F	Total	H	F	Total	H	F	Total	
Affaires étrangères et Développement international	31	36	67	0	0	0	0	0	0	0	0	0	0	0	0	67
Agriculture, Agroalimentaire et Forêt/ Enseignement privé agricole	162	174	336	44	39	83	38	1	39	0	0	0	0	0	0	458
Ministères économiques et financiers : Économie, Redressement productif et Numérique, Finances et comptes publics	1 851	1 480	3 331	36	13	49	0	0	0	0	0	0	40	108	148	3 528
Culture et Communication	50	63	113	0	0	0	0	0	0	0	0	0	0	0	0	113
Défense	152	62	214	4	27	31	0	0	0	1	7	8	0	0	0	253
Écologie, Développement durable et Énergie, Logement, Égalité des territoires et Ruralité	286	209	495	11	4	15	4	0	4	3	11	14	0	0	0	528
Ministères de l'enseignement : Éducation nationale, Enseignement supérieur et Recherche ⁽¹⁾																
résultats partiels ⁽¹⁾	7 255	17 795	25 050	354	462	816	167	474	641	0	0	0	0	0	0	26 507
résultats estimés ⁽¹⁾	nd	nd	25 050	nd	nd	816	nd	nd	641	nd	nd	382	nd	nd	152	27 041
Intérieur, Outre-mer	1 201	565	1 766	0	0	0	0	0	0	49	22	71			0	1 837
Justice	1 088	1 157	2 245	14	65	79	16	9	25	0	0	0	0	0	0	2 349
Ministères sociaux :																
Affaires sociales, Droit des femmes, Ville Jeunesse et Sports	88	114	202	20	13	33	0	0	0	80	11	91	0	0	0	326
Travail, Emploi, et Dialogue social	6	26	32	1	2	3	2	2	4	0	0	0	0	0	0	39
Services du Premier ministre	192	196	388	0	0	0	24	25	49	0	0	0	0	0	0	437
Total résultats partiels	12 362	21 877	34 239	484	625	1 109	251	511	762	133	51	184	40	108	148	36 442
Total résultats estimés	nd	nd	34 239	nd	nd	1 109	nd	nd	762	nd	nd	566	nd	nd	300	36 976
dont :																
Concours interministériels	192	196	388				24	25	49							437
ENEA	32	11	43				7	2	9							52
IRA	160	185	345				17	23	40							385
EPST ⁽²⁾	272	269	541	443	257	700	0	0	0	0	0	0	0	0	0	1 241

Source : Enquêtes annuelles Bilan des recrutements dans la fonction publique de l'État, DGAFP - Département des études, des statistiques et des systèmes d'information.

nd : données non disponibles, non communiquées ou manquantes.

(1) En 2015, le ministère de l'Éducation nationale n'a pas pu fournir tous les résultats de concours et de recrutements sans concours et Pacte. Les résultats partiels portent sur 482 concours sur un total de 488 organisés. Les résultats globaux estimés prennent en compte le nombre de postes offerts aux concours pour lesquels les résultats n'ont pas été obtenus, en faisant l'hypothèse qu'ils ont été pourvus en nombre équivalent.

(2) Établissements publics scientifiques et techniques.

3.1 Recrutements externes (avec et sans concours) des agents titulaires dans la fonction publique de l'État

Figure 3.1-8 : Ensemble des recrutements externes dans la fonction publique de l'État dont le nombre de candidats admis sur liste principale est supérieur à 200 en 2014

Postes offerts	Inscrits		Présents		Admissibles		Admis		Recrutés		Sélectivité						
	H	F	H	F	H	F	H	F	H	F		total					
Catégorie A																	
Professeur des écoles	11 748	54 928	66 243	4 918	25 957	30 875	2 874	15 649	18 523	1 595	9 818	11 413	1 702	10 346	12 048	2,7	
Professeur certifié*	8 019	16 943	24 202	41 145	9 239	13 482	22 721	4 918	7 237	12 155	4 164	6 883	2 719	4 164	6 883	3,3	
Professeur agrégé	1 940	10 971	11 426	22 397	5 469	5 919	11 388	1 888	2 096	3 984	840	885	840	885	1 725	6,6	
Professeur de lycée professionnel	1 850	5 312	7 192	12 504	2 600	3 337	5 937	1 524	1 766	3 290	710	815	710	815	1 525	3,9	
Professeur d'éducation physique et sportive	800	2 483	974	3 457	2 009	792	2 801	1 078	479	1 557	528	272	528	272	800	3,5	
Ingénieur d'études 2 ^{ème} classe	513	9 531	10 394	19 925	9 476	10 344	19 820	2 678	3 273	5 951	210	247	210	258	468	43,4	
Attaché d'administration IRA	385	2 754	3 608	6 362	1 485	1 681	3 166	458	493	951	177	208	177	208	385	8,2	
Directeur de recherche 2 ^{ème} classe	358	11 600	564	17 24	1 114	550	1 664	385	213	598	234	119	353	235	120	355	4,7
Magistrat	338	742	2 426	3 168	429	1 578	2 007	96	394	490	68	264	68	264	332	6,0	
Conseiller principal d'éducation	310	1 852	5 058	6 910	869	2 341	3 210	146	479	625	72	238	72	238	310	10,4	
Chargé de recherche de 2 ^{ème} classe	301	4 356	2 742	7 098	4 130	2 647	6 777	467	330	797	178	117	178	116	295	23,0	
Infirmier	295	177	2 862	3 039	106	2 029	2 135	28	703	731	11	251	262	11	251	262	8,1
Assistant ingénieur	257	4 481	6 530	11 011	2 938	4 331	7 269	1 041	1 088	2 129	104	126	104	127	226	31,6	
Catégorie B																	
Gardien de la paix de la Police nationale	1 788	12 890	5 964	18 854	7 867	3 237	11 104	2 482	1 121	3 603	1 070	393	1 070	393	1 463	7,6	
Contrôleur des finances publiques 2 ^{ème} classe	545	6 245	7 585	13 830	4 051	4 541	8 592	608	424	1 032	319	215	332	235	567	16,1	
Secrétaire administratif classe normale	410	4 235	20 966	25 201	1 795	8 498	10 293	239	1 246	1 485	74	335	74	355	429	25,2	
Technicien recherche et formation classe normale	329	1 819	3 241	5 060	1 221	2 211	3 432	518	659	1 177	137	164	133	177	310	11,4	
Catégorie C																	
Persomnel de catégorie C	1 191	11 616	14 229	25 845	6 203	6 966	13 169	2 279	2 311	4 590	573	618	1 191	909	915	1 824	11,1
Surveillant de l'administration pénitentiaire	875	15 140	9 167	24 307	8 104	4 347	12 451	3 354	1 973	5 327	667	115	782	856	267	1 123	15,9
Adjoint administratif 1 ^{ère} classe	381	3 292	16 080	19 372	1 756	8 739	10 495	287	872	1 159	100	281	100	281	381	27,5	

Source : Enquêtes annuelles Bilan des recrutements dans la fonction publique de l'État, DGAFP - Département des études, des statistiques et des systèmes d'information.

Définitions : Recrutements externes : avec et sans concours, concours unique, troisième concours, Pacte.

Sélectivité : présents/admis.

* Capes (Certificat d'aptitude au professorat de l'enseignement du second degré) + Capet (Certificat d'aptitude au professorat de l'enseignement technique).

3.2 Recrutements déconcentrés externes (avec et sans concours) des agents titulaires dans la fonction publique de l'État

3

Figure 3.2-1 : Recrutements déconcentrés⁽¹⁾ par voie externe⁽²⁾ dans la fonction publique d'État, sur champ partiel⁽³⁾ en 2015

	Postes offerts	Présents			Admis			Recrutés			Sélectivité
		H	F	Total	H	F	Total	H	F	Total	
Concours externe, dont :	15 377	47 870	70 982	118 852	3 553	11 270	14 823	3 842	11 906	15 748	8,0
Éducation nationale	13 267	20 246	56 453	76 699	2 189	10 623	12 812	2 276	11 192	13 468	6,0
Ministères économiques et financiers	248	1 989	982	2 971	153	95	248	321	155	476	12,0
Intérieur, Outre-mer et Collectivités territoriales	1 207	4 409	4 069	8 478	805	386	1 191	805	386	1 191	7,1
Ministère de la Justice	170	3 225	1 978	5 203	131	21	152	165	27	192	34,2
Ministère de la Santé	10	35	57	92	3	7	10	3	7	10	9,2
Concours unique	315	131	2 056	2 187	19	261	280	19	261	280	7,8
Troisième concours	447	453	1 981	2 434	81	360	441	81	360	441	5,5
Externe sans concours (résultats partiels)	184	979	732	1 711	138	56	194	133	51	184	8,8
Externe sans concours (résultats estimés)	0	0	0	0	0	0	0	0	0	0	0,0
Pacte (résultats partiels)	145	307	497	804	37	103	140	38	102	140	5,7
Pacte (résultats estimés)	0	0	0	0	0	0	0	0	0	0	0,0
Total déconcentrés (résultats partiels)	16 468	49 740	76 248	125 988	3 828	12 050	15 878	4 113	12 680	16 793	7,9
Total tous recrutements externes ⁽⁴⁾ (résultats partiels)	36 850	123 218	155 075	278 293	12 399	21 781	34 180	13 270	23 172	36 442	8,1
Part de concours déconcentrés (en %) (résultats partiels)	44,7	40,4	49,2	45,3	30,9	55,3	46,5	31,0	54,7	46,1	
Total déconcentrés (résultats estimés)⁽³⁾	16 468	nd	nd	nd	nd	nd	nd	nd	nd	16 793	nd
Total tous recrutements externes ⁽³⁾ (résultats estimés)	37 384	nd	nd	nd	nd	nd	nd	nd	nd	36 976	nd
Part de concours déconcentrés (en %) (résultats estimés)	44,1	nd	nd	nd	nd	nd	nd	nd	nd	45,4	nd

Source : Enquêtes annuelles Bilan des recrutements dans la fonction publique de l'État, DGAFP - Département des études, des statistiques et des systèmes d'information.

Définition : Sélectivité : présents/admis.

nd : données non disponibles, non communiquées ou manquantes.

(1) Concours déconcentrés (organisés au niveau local : académie, région, département...) et concours nationaux à affectation locale (organisés au niveau national pour affectation dans les services déconcentrés de l'État)

(2) Ensemble des recrutements externes : avec et sans concours, concours unique, troisième concours, Pacte.

(3) En 2015 les ministères de l'Éducation nationale n'ont pas pu fournir tous les résultats de concours et de recrutements sans concours et Pacte. Les résultats partiels portent sur 482 concours sur un total de 488 organisés. Les résultats globaux estimés prennent en compte le nombre de postes offerts aux concours pour lesquels les résultats n'ont pas été obtenus, en faisant l'hypothèse qu'ils ont été pourvus en nombre équivalent.

(4) Hors Pacte et sans concours dont les résultats non pas été communiqués.

3.2 Recrutements déconcentrés externes (avec et sans concours) des agents titulaires dans la fonction publique de l'État

Figure 3.2-2 : Recrutements externes déconcentrés⁽¹⁾ dans la fonction publique d'État par catégorie et par type d'accès, sur champ partiel⁽²⁾ en 2015

Type de concours	Catégorie A			Catégorie B			Catégorie C			Total
	H	F	Total	H	F	Total	H	F	Total	
Concours externe	2 017	10 401	12 418	1 028	863	1 891	797	642	1 439	15 748
Externe sans concours	0	0	0	0	0	0	133	51	184	184
Concours unique	17	253	270	2	8	10	0	0	0	280
Troisième concours	81	360	441	0	0	0	0	0	0	441
Pacte	0	0	0	0	0	0	38	102	140	140
Total déconcentrés (résultats partiels)	2 115	11 014	13 129	1 030	871	1 901	968	795	1 763	16 793
Total tous recrutements externes⁽³⁾ (résultats partiels)	8 331	18 872	27 203	2 304	2 277	4 581	2 635	2 023	4 658	36 442
Part des concours déconcentrés (en %) (résultats partiels)	25,4	58,4	48,3	44,7	38,3	41,5	36,7	39,3	37,8	46,1
Total déconcentrés (résultats estimés)⁽²⁾	nd	nd	13 129	nd	nd	1 901	nd	nd	1 763	16 793
Total tous recrutements externes⁽³⁾ (résultats estimés)	nd	nd	27 203	nd	nd	4 581	nd	nd	5 192	36 976
Part des concours déconcentrés (en %) (résultats estimés)	nd	nd	48,3	nd	nd	41,5	nd	nd	34,0	45,4

Source : Enquêtes annuelles Bilan des recrutements dans la fonction publique de l'État, DGAFP - Département des études, des statistiques et des systèmes d'information.

Définition : Sélectivité : présents/admis.

nd : données non disponibles, non communiquées ou manquantes.

(1) Concours déconcentrés (organisés au niveau local : académie, région, département...) et concours nationaux à affectation locale (organisés au niveau national pour affectation dans les services déconcentrés de l'État).

(2) En 2015 les ministères de l'Éducation nationale n'ont pas pu fournir tous les résultats de concours et de recrutements sans concours et Pacte. Les résultats partiels portent sur 482 concours sur un total de 488 organisés. Les résultats globaux estimés prennent en compte le nombre de postes offerts aux concours pour lesquels les résultats n'ont pas été obtenus, en faisant l'hypothèse qu'ils ont été pourvus en nombre équivalent.

(3) Ensemble des recrutements externes : avec et sans concours, concours unique, troisième concours, Pacte.

 **Figure 3.3-1 : Recrutement par voie externe dans la fonction publique territoriale en 2015⁽¹⁾**

Fonction publique territoriale hors Ville de Paris	Catégorie	Postes offerts	Présents	Admis
Concours externe	A+	63	843	44
	A	2 949	7 524	2 256
	B	4 413	23 939	3 979
	C	5 928	35 775	5 159
Troisième concours	A+	4	22	4
	A	0	0	0
	B	922	3 152	643
	C	464	717	230
Recrutement direct sans concours	C	nd	nd	17 000
Total FPT hors Ville de Paris		14 743⁽²⁾	71 972⁽²⁾	29 315
Ville de Paris et Centre d'action sociale (CASVP)				
Concours externe	A	32	103	23
	B	166	2 298	160
	C	266	1 861	207
Concours unique	A	70	776	67
	B	96	774	96
	C	317	2 396	311
Troisième concours	B	2	9	1
Recrutement direct sans concours	C	1 007	9 106	1 156
Total Ville de Paris et Centre d'action sociale (CASVP)		1 956	17 323	2 021
s/total	A+	67	865	48
	A	3 051	8 403	2 346
	B	5 599	30 172	4 879
	C	7 982	49 855	24 063
Total fonction publique territoriale		16 699	89 295	31 336

Sources : Association nationale des directeurs et directeurs adjoints des centres de gestion ; Bureau du recrutement et des concours de la Ville de Paris ; Centre d'action sociale de la Ville de Paris ; Centre national de la fonction publique territoriale.

nd : données non disponibles, non communiquées ou manquantes

(1) Y compris le concours d'administrateurs territoriaux.

(2) Hors recrutement direct sans concours en catégorie C dans la FPT : chiffres non disponibles.

3.3 Recrutement externe dans la fonction publique territoriale

Figure 3.3-2 : Recrutement par concours externe dans la fonction publique territoriale⁽¹⁾ et par cadre d'emploi en 2015

	Postes offerts	Inscrits ⁽²⁾			Présents ⁽²⁾			Admissibles ⁽²⁾			Admis ⁽²⁾			
		H	F	Total	H	F	Total	H	F	Total	H	F	Total	% femmes
Catégorie A+														
Administrateur territorial	27	332	333	665	124	94	218	28	28	56	7	14	21	66,7
Conservateur du patrimoine	6	124	355	479	64	222	286	11	27	38	0	5	5	100,0
Ingénieur en chef territorial	18	178	109	287	85	46	131	18	14	32	4	5	9	55,6
Conservateur des bibliothèques	12	111	224	335	65	143	208	4	26	30	1	8	9	88,9
Total catégorie A+	63	745	1 021	1 766	338	505	843	61	95	156	12	32	44	72,7
Catégorie A														
Conseiller des activités physiques et sportives	89	519	201	720	294	116	410	70	37	107	42	19	61	31,1
Conseiller socio-éducatif	173	90	532	622	57	322	379	33	198	231	22	136	158	86,1
Infirmier en soins généraux	366	69	764	833	42	546	588	19	241	260	27	277	304	91,1
ingénieur	1 227	3 276	2 947	6 223	2 206	1 958	4 164	787	851	1 638	489	529	1 018	52,0
Médecin de 2 ^{ème} classe	438	16	273	289	14	224	238	11	119	130	9	200	209	95,7
Puéricultrice	172	3	370	373	1	308	309	1	308	309	0	124	124	100,0
Psychologue de classe normale	423	123	1 780	1 903	81	1 229	1 310	20	509	529	15	311	326	95,4
Directeur d'établissement territorial d'enseignement artistique de 2 ^{ème} catégorie	4	29	5	34	17	3	20	27	5	32	5	0	5	0,0
Sage-femme	12	63	36	99	39	18	57	63	32	95	7	6	13	46,2
Directeur d'établissement territorial d'enseignement artistique de 1 ^{ère} catégorie	45	0	64	64	0	49	49	0	46	46	0	38	38	100,0
Total catégorie A	2 949	4 188	6 972	11 160	2 751	4 773	7 524	1 031	2 346	3 377	616	1 640	2 256	72,7
Catégorie B														
Animateur	497	972	1 841	2 813	746	1 218	1 964	308	521	829	197	291	488	59,6
Animateur principal de 2 ^{ème} classe	153	134	264	398	66	126	192	20	52	72	16	35	51	68,6
Assistant médico-technique	22	4	28	32	4	24	28	4	24	28	3	19	22	86,4
Assistant socio-éducatif	684	333	6 047	6 380	220	4 125	4 345	51	1 155	1 206	33	643	676	95,1
Educateur de jeunes enfants	635	40	2 102	2 142	25	1 742	1 767	14	762	776	8	520	528	98,5
Moniteur éducateur et intervenant familial	33	12	63	75	12	63	75	12	63	75	11	22	33	66,7
Rééducateur	89	9	160	169	12	134	146	12	134	146	3	77	80	96,3
Rédacteur	1 483	4 361	18 776	23 137	2 177	9 157	11 334	367	1 803	2 170	237	1 116	1 353	82,5
Rédacteur principal de 2 ^{ème} classe	786	2 158	6 674	8 832	933	3 083	4 016	299	866	1 165	176	541	717	75,5
Technicien paramédical spécialisé, technicien de laboratoire médical	31	17	66	83	16	56	72	9	37	46	8	23	31	74,2
Total catégorie B	4 413	8 040	36 021	44 061	4 212	19 727	23 939	791	5 417	6 208	692	3 287	3 979	82,6
Catégorie C														
Adjoint d'animation 1 ^{ère} classe	674	357	845	1 202	310	711	1 021	182	419	601	133	281	414	67,9
Adjoint du patrimoine de 1 ^{ère} classe	218	1 424	4 244	5 668	883	2 615	3 498	72	459	531	36	180	216	83,3
Adjoint technique de 2 ^{ème} classe des établissements d'enseignement	137	588	205	793	370	102	472	173	41	214	103	27	130	20,8
Agent de maîtrise	916	3 444	884	4 328	2 531	597	3 128	1 056	302	1 358	622	183	805	22,7
Agent social de 1 ^{ère} classe	528	42	686	728	34	563	597	19	383	402	10	258	268	96,3
ATSEM	1 360	207	21 349	21 556	164	18 439	18 603	21	2 619	2 640	9	1 244	1 253	99,3
Auxiliaire de puériculture territoriale de 1 ^{ère} classe	1 188	64	7 397	7 461	55	6 449	6 504	55	6 224	6 279	14	1 174	1 188	98,8
Auxiliaire de soins de 1 ^{ère} classe	907	188	2 325	2 513	138	1 814	1 952	39	435	474	53	832	885	94,0
Total catégorie C	5 928	5 957	37 090	43 047	4 485	31 290	35 775	1 591	10 908	12 499	980	4 179	5 159	81,0
Total	13 353	18 930	81 104	100 034	11 787	56 294	68 081	2 635	17 476	20 111	2 300	9 138	11 438	79,9

Source : Association nationale des directeurs et directeurs adjoints des centres de gestion ; Centre national de la fonction publique territoriale.

Champ : France entière.

nd : données non disponibles, non communiquées ou manquantes.

(1) Fonction publique territoriale hors la Ville de Paris, le Centre d'action sociale de la ville de Paris (CASVP), la Direction de l'action sociale de l'enfance et de la santé (Dases), et les corps de sapeurs-pompiers.

(2) La répartition par sexe n'est pas connue pour 4 % des candidats inscrits, 8 % des présents, 2 % des admissibles et 1 % des admis. Les données du tableau correspondent à une estimation au prorata des données disponibles.

Figure 3.3-3 : Recrutement par la voie du troisième concours dans la fonction publique territoriale⁽¹⁾ et par cadre d'emploi en 2015

	Postes offerts	Inscrits ⁽²⁾			Présents ⁽²⁾			Admissibles ⁽²⁾			Admis ⁽²⁾		
		H	F	Total	H	F	Total	H	F	Total	H	F	Total
Catégorie A+													
Administrateur territorial	4	37	19	56	17	5	22	7	3	10	3	1	4
Total catégorie A+	4	37	19	56	17	5	22	7	3	10	3	1	4
Catégorie B													
Animateur	118	127	150	277	94	130	224	31	55	86	21	36	57
Animateur principal de 2 ^e classe	41	28	22	50	18	17	35	10	8	18	9	5	14
Assistant socio-éducatif	55	24	531	555	7	374	381	7	136	143	3	52	55
Moniteur éducateur et intervenant familial	52	13	114	127	13	114	127	13	114	127	11	41	52
Rédacteur	499	299	2 652	2 951	209	1 866	2 075	53	579	632	31	333	364
Rédacteur principal de 2 ^{ème} classe	157	136	563	699	63	247	310	28	102	130	22	79	101
Total catégorie B	922	627	4 032	4 659	404	2 748	3 152	142	994	1 136	97	546	643
Catégorie C													
Adjoint administratif 1 ^{ère} classe	89	18	29	47	14	21	35	9	12	21	6	10	16
Adjoint du patrimoine de 1 ^e classe	39	13	51	64	8	28	36	8	27	35	4	19	23
Adjoint technique de 2 ^{ème} classe des établissements d'enseignement	8	8	2	10	5	2	7	4	1	5	3	1	4
Agent de maîtrise	192	265	34	299	204	26	230	110	14	124	77	10	87
ATSEM	136	8	514	522	6	403	409	3	214	217	2	98	100
Total catégorie C	464	312	630	942	237	480	717	134	268	402	92	138	230
Total	1 390	976	4 681	5 657	656	3 235	3 891	283	1 265	1 548	192	685	877

Source : Association nationale des directeurs et directeurs adjoints des centres de gestion ; Centre national de la fonction publique territoriale.

Champ : France entière.

NB : Depuis 2012 Le concours d'attaché territorial ne s'organise que tous les deux ans et n'a pas eu lieu en 2015.

(1) Fonction publique territoriale hors la Ville de Paris, le Centre d'action sociale de la ville de Paris (CASVP), la Direction de l'action sociale de l'enfance et de la santé (Dases), et les corps de sapeurs-pompiers.

(2) La répartition par sexe n'est pas connue pour 3 % des candidats inscrits, 9 % des présents, 1 % des admissibles et 0,5 % des admis. Les données du tableau correspondent à une estimation au prorata des données disponibles.

Figure 3.3-4 : Recrutement direct sans concours en catégorie C⁽¹⁾ dans la fonction publique territoriale⁽²⁾ en 2015

Corps et grades ouverts au recrutement	Nombre d'admis
Adjoint technique de 2 ^{ème} classe	8 991
Adjoint administratif de 2 ^{ème} classe	3 312
Adjoint d'animation de 2 ^{ème} classe	2 004
Agent social de 2 ^{ème} classe	971
Adjoint technique des établissements d'enseignement de 2 ^{ème} classe	1 363
Adjoint du patrimoine de 2 ^{ème} classe	359
Ensemble	17 000

Source : Association nationale des directeurs et directeurs adjoints des centres de gestion.

Champ : France entière.

(1) Recrutements directs : recrutements externes sans concours (article 38 de la loi n° 84-53 du 26 janvier 1984) pour l'accès au premier grade des corps de catégorie C de la fonction publique.

(2) Fonction publique territoriale hors la Ville de Paris, le Centre d'action sociale de la Ville de Paris (CASVP), la Direction de l'action sociale de l'enfance et de la santé (Dases), et les corps de sapeurs-pompiers.

3.3 Recrutement externe dans la fonction publique territoriale

3

Figure 3.3-5 : Recrutement par concours externe de la Ville de Paris et du Centre d'action sociale de la Ville de Paris (CASVP) en 2015

	Postes offerts	Inscrits			Présents			Admis		
		Hommes	Femmes	Total	Hommes	Femmes	Total	Hommes	Femmes	Total
Total catégorie A dont :	32	68	100	168	33	70	103	3	20	23
Autres concours ⁽¹⁾	3	56	57	113	21	27	48	1	3	4
Infirmier de soins généraux (1 ^{er} semestre) (CASVP)	10	8	28	36	8	28	36	2	8	10
Infirmier de soins généraux (2 ^{ème} semestre) (CASVP)	15	4	13	17	4	13	17	0	7	7
Autres concours (CASVP) ⁽¹⁾	4	0	2	2	0	2	2	0	2	2
Total catégorie B dont :	166	2 330	3 230	5 560	926	1 372	2 298	55	105	160
Éducateur des activités physiques et sportives activités aquatiques et de la natation	12	98	40	138	61	27	88	4	8	12
Animateur d'administrations parisiennes	21	164	252	416	60	79	139	7	10	17
Technicien supérieur principal génie urbain	7	52	10	62	15	1	16	6	1	7
Technicien supérieur principal construction et bâtiment	6	96	33	129	30	17	47	3	5	8
Technicien des services opérationnels spécialité Nettoyement	9	269	62	331	116	38	154	3	1	4
Secrétaire administratif administration générale	10	580	1 853	2 433	148	390	538	1	10	11
Agent de maîtrise en bâtiment	5	93	10	103	39	2	41	5	0	5
Agent de maîtrise en environnement propreté assainissement	5	94	24	118	28	5	33	5	0	5
Technicien supérieur principal spécialité informatique	6	194	29	223	143	20	163	4	2	6
Technicien supérieur principal spécialité laboratoires	10	45	67	112	39	62	101	2	8	10
Autres concours ⁽¹⁾	8	543	153	696	145	34	179	6	2	8
Conseiller en économie sociale et familiale	10	4	46	50	4	46	50	0	10	10
Assistant de service social (CASVP)	10	18	108	126	18	108	126	1	9	10
Éducateur spécialisé T4	39	23	54	77	23	54	77	8	31	39
Secrétaire médico-sociale	5	38	478	516	38	478	516	0	5	5
Autres concours (CASVP) ⁽¹⁾	3	19	11	30	19	11	30	0	3	3
Total catégorie C dont :	266	2 243	988	3 231	1 302	559	1 861	120	87	207
Inspecteur de sécurité (ISVP)	11	472	62	534	260	26	286	9	2	11
Adjoint d'animation et d'action sportive, activités périscolaires	65	292	592	884	170	326	496	24	41	65
Bûcheron élagueur adjoint technique principal 2 ^{ème} classe	10	54	1	55	32	0	32	14	0	14
Électrotechnicien adjoint technique principal 2 ^{ème} classe	5	270	2	272	111	1	112	5	0	5
Agent d'accueil et surveillance principal médiation sociale	5	461	149	610	191	46	237	3	2	5
Autres concours ⁽¹⁾	5	188	25	213	32	3	35	2	0	2
Adjoint technique 1 ^{ère} classe (AT1) cuisine (1 ^{er} semestre)	10	19	3	22	19	3	22	7	0	7
Ouvrier professionnel qualifié cuisine T4	6	28	9	37	28	9	37	4	2	6
AT1 cuisine (2 ^{ème} semestre)	7	39	6	45	39	6	45	5	1	6
Agent d'entretien qualifié T4	28	285	27	312	285	27	312	24	4	28
Ouvrier professionnel qualifié entretien T4	11	28	5	33	28	5	33	11	0	11
Aide médico-psychologique (2 ^{ème} semestre 2014)	80	15	63	78	15	63	78	4	34	38
AT1 cuisine (2 ^{ème} semestre 2014)	15	13	42	55	13	42	55	2	1	3
Autres concours (CASVP) ⁽¹⁾	8	79	2	81	79	2	81	6	0	6
Total	464	4 641	4 318	8 959	2 261	2 001	4 262	178	212	390

Source : Bureau du recrutement et des concours de la Ville de Paris, et Centre d'action sociale de la Ville de Paris.

(1) Concours offrant moins de cinq postes.

Figure 3.3-6 : Recrutement par concours unique de la Ville de Paris en 2015

	Postes offerts	Inscrits			Présents			Admis		
		Hommes	Femmes	Total	Hommes	Femmes	Total	Hommes	Femmes	Total
Total catégorie A	70	451	1 033	1 484	227	549	776	13	54	67
Professeur de la Ville de Paris - Arts plastiques	10	149	521	670	83	280	363	3	7	10
Professeur de la Ville de Paris - Éducation musicale	8	41	87	128	16	39	55	2	6	8
Médecin	5	5	11	16	3	9	12	0	4	4
Médecin PMI	5	1	11	12	1	11	12	0	5	5
Infirmier	18	9	150	159	5	112	117	0	18	18
Conseiller socio-éducatif	5	69	144	213	15	39	54	3	2	5
Puéricultrice cadre de santé	8	3	34	37	0	24	24	0	8	8
Autres concours ⁽¹⁾	11	174	75	249	104	35	139	5	4	9
Total catégorie B	96	260	912	1 172	131	643	774	16	80	96
Éducateur de jeunes enfants	65	43	437	480	16	329	345	3	62	65
Assistant socio-éducatif éducation spécialisée	10	57	156	213	38	117	155	1	9	10
Assistant socio-éducatif assistance de service social	10	44	283	327	16	180	196	1	9	10
Technicien des services opérationnels spécialité assainissement	5	44	1	45	21	0	21	5	0	5
Autres concours ⁽¹⁾	6	72	35	107	40	17	57	6	0	6
Total catégorie C	317	2 059	2 447	4 506	909	1 487	2 396	97	214	311
Agent spécialisé des écoles maternelles	200	64	2 105	2 169	29	1 348	1 377	2	198	200
Métallier - adjoint technique 1 ^{ère} classe	8	92	1	93	43	0	43	8	0	8
Adjoint technique des collèges 1 ^{ère} classe restauration	10	223	222	445	76	71	147	5	2	7
Adjoint technique des collèges 1 ^{ère} classe maintenance des bâtiments	12	375	11	386	157	4	161	11	0	11
Monteur en chauffage adjoint technique 1 ^{ère} classe	7	77	0	77	30	0	30	7	0	7
Mécanicien automobile adjoint technique 1 ^{ère} classe	21	124	1	125	61	1	62	20	0	20
Électrotechnicien adjoint technique 1 ^{ère} classe	10	222	5	227	89	1	90	9	0	9
Jardinier adjoint technique 1 ^{ère} classe	30	271	82	353	120	52	172	16	14	30
Peintre adjoint technique 1 ^{ère} classe	6	177	3	180	84	1	85	6	0	6
Menuisier adjoint technique 1 ^{ère} classe	9	137	8	145	84	6	90	9	0	9
Autres concours ⁽¹⁾	4	297	9	306	136	3	139	4	0	4
Total	483	2 770	4 392	7 162	1 267	2 679	3 946	126	348	474

Source : Bureau du recrutement et des concours de la Ville de Paris.

(1) Concours offrant moins de cinq postes.

Figure 3.3-7 : Recrutement par la voie du troisième concours de la Ville de Paris en 2015

	Postes offerts	Inscrits			Présents			Admis		
		Hommes	Femmes	Total	Hommes	Femmes	Total	Hommes	Femmes	Total
Catégorie B										
Secrétaire administratif administration générale	2	15	67	82	3	6	9	1	0	1
Total	2	15	67	82	3	6	9	1	0	1

Source : Bureau du recrutement et des concours de la Ville de Paris.

Figure 3.3-8 : Recrutement externe sans concours de la Ville de Paris en 2015

	Postes offerts	Inscrits			Présents			Admis		
		Hommes	Femmes	Total	Hommes	Femmes	Total	Hommes	Femmes	Total
Catégorie C										
Adjoint administratif 2 ^{ème} classe	34	25	17	42	25	17	42	19	13	32
Adjoint d'animation et d'action sportive 2 ^{ème} classe - activités périscolaires	300	2 528	1 427	3 955	2 528	1 427	3 955	179	125	304
Adjoint d'accueil de surveillance et de magasinage - magasinier des bibliothèques	15	205	166	371	205	166	371	12	5	17
Auxiliaire de puériculture et de soins	100	435	4	439	296	3	299	194	2	196
Agent technique de la petite enfance	90	563	136	699	368	78	446	45	10	55
Éboueur	280	248	3 354	3 602	157	2 176	2 333	16	323	339
Égoutier	20	11	390	401	4	195	199	2	21	23
Adjoint technique 2 ^{ème} classe	53	52	679	731	48	341	389	4	55	59
Agent technique des écoles	70	348	53	401	321	47	368	62	12	74
Adjoint technique des collèges de 2 ^{ème} classe	35	183	160	343	133	104	237	23	14	37
Agent d'accueil et de surveillance - médiation sociale	10	165	302	467	165	302	467	8	12	20
Total	1 007	4 763	6 688	11 451	4 250	4 856	9 106	564	592	1 156

Source : Bureau du recrutement et des concours de la Ville de Paris.

3 3.4 Recrutement externe niveau attaché dans la fonction publique

Figure 3.4-1 : Résultats du concours externe et du troisième concours des IRA en 2016

	Postes offerts			Présents				Admis					
	Nombre 2016	Évolution 2016/2015 (en %)	Évolution 2016/2006 (en %)	Nombre 2016	Évolution 2016/2015 (en %)	Évolution 2016/2006 (en %)	dont femmes		Nombre 2016	Évolution 2016/2015 (en %)	Évolution 2016/2006 (en %)	dont femmes	
							2016	Évolution 2016/2015 (en %)				2016	Évolution 2016/2015 (en %)
Externe	370	7,2	-3,9	2 730	-1,7	-23,7	1 471	-0,4	370	7,2	-3,9	197	6,5
Troisième concours	80	100,0	33,3	517	33,2	121,9	288	41,2	80	100,0	33,3	51	121,7
Total	450	16,9	1,1	3 247	2,6	-14,8	1 759	4,6	450	16,9	1,1	248	19,2

Sources : IRA ; DGAFP - Bureau des politiques de recrutement, de formation et de la professionnalisation.

Figure 3.4-2 : Résultats du concours externe et du troisième concours d'attaché territorial en 2014⁽¹⁾

	Postes offerts			Présents			Admis		
	Nombre	Évolution 2014/2012 (en %)	Évolution 2014/ 2004 (en %)	Nombre	Évolution 2014/2012 (en %)	Évolution 2014/ 2004 (en %)	Nombre	Évolution 2014/2012 (en %)	Évolution 2014/ 2004 (en %)
Externe	1 536	24,1	-16,4	10 600	2,4	13,0	1 473	34,3	-7,7
Troisième concours	293	-10,7	15,4	2 155	16,0	-111,7	280	-5,1	42,1
Total	1 829	16,8	-12,6	12 755	4,5	3,4	1 753	25,9	-2,2

Source : Centre national de la fonction publique territoriale/CNFPT jusqu'en 2009 et Association nationale des directeurs et directeurs adjoints des centres de gestion à partir de 2010.

(1) Le concours d'attaché territorial ne s'organise que tous les deux ans, les prochains résultats concerneront l'année 2016

Figure 3.4-3 : Résultats du concours externe d'attaché d'administration hospitalière

	Nombre			Évolution (%)		
	2006	2015	2016	2016/2015	2016/2006	2014/2004
Postes offerts	60	50	50	0,0	-16,7	-26,2
Présents	630	328	230	-29,9	-63,5	-62,2
Admis	62	75	65	-13,3	4,8	1,6

Source : Centre national de gestion de la fonction publique hospitalière (CNG).

Figure 3.4-4 : Évolution du nombre d'inscrits, de présents, d'admis au troisième concours d'attaché d'administration hospitalière de 2012 à 2015

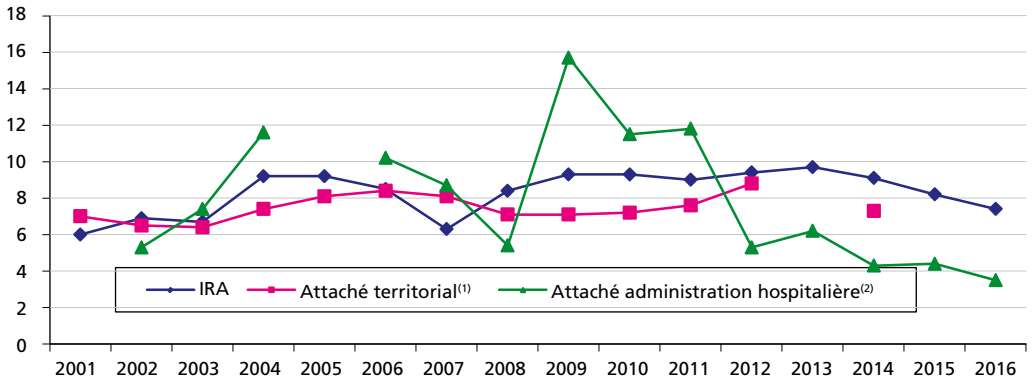
	Postes ouverts	Inscrits	Présents	Admis	Sélectivité
2012 ⁽¹⁾	5	6	3	0	-
2013	7	7	1	1	0,1
2014	5	10	3	1	3,0
2015	5	15	6	1	6,0
2016	5	14	8	4	2,0

Source : Centre national de gestion de la fonction publique hospitalière (CNG).

Définition : Sélectivité : présents/admis.

(1) Année de l'introduction du troisième concours pour le corps des attachés d'administration hospitalière suite à la modification de leur statut par le décret n° 2011-404 du 14 avril 2011.

Figure 3.4-5 : Sélectivité comparée des concours externes niveau attaché de 2001 à 2015



Sources : CNFPT, CNG, IRA. Traitement DGAFP - Départements des études, des statistiques et des systèmes d'information.

Définition : Sélectivité : présents/admis.

(1) En 2013 et 2015, le concours n'a pas eu lieu, il est organisé désormais tous les deux ans.

(2) En 2005, le concours d'attaché hospitalier n'a pas eu lieu.

3 3.5 Recrutement externe niveau administrateur dans la fonction publique


Figure 3.5-1 : Résultats du concours externe et du troisième concours d'entrée à l'ENA en 2015 et 2016

	Postes offerts			Présents				Admis					
	Nombre	Évolution 2015/2014 (en %)	Évolution 2015/2005 (en %)	Nombre	Évolution 2015/2014 (en %)	Évolution 2015/2005 (en %)	dont femmes		Nombre	Évolution 2015/2014 (en %)	Évolution 2015/2005 (en %)	dont femmes	
Nombre							Évolution 2015/2014 (en %)	Nombre				Évolution 2015/2014 (en %)	
2015													
Externe	43	0,0	-4,4	675	8,9	3,1	277	11,7	43	0,0	-4,4	11	0,0
Troisième concours	9	0,0	0,0	74	-14,0	-16,9	24	-4,0	9	0,0	0,0	2	0,0
Total	52	0,0	-3,7	749	6,1	0,7	301	10,3	52	0,0	-3,7	13	0,0
2016													
Externe	43	0,0	-4,4	662	-1,9	5,1	271	-2,2	43	0,0	-4,4	11	0,0
Troisième concours	9	0,0	0,0	57	-23,0	-27,8	18	-25,0	9	0,0	0,0	1	-50,0
Total	52	0,0	-3,7	719	-4,0	1,4	289	-4,0	52	0,0	-3,7	12	-7,7

Source : ENA.


Figure 3.5-2 : Résultats du concours externe et troisième concours d'entrée à l'Inet en 2015

	Postes offerts			Présents				Admis					
	Nombre	Évolution 2015/2014 (en %)	Évolution 2015/2005 (en %)	Nombre	Évolution 2015/2014 (en %)	Évolution 2015/2005 (en %)	dont femmes		Nombre	Évolution 2015/2014 (en %)	Évolution 2015/2005 (en %)	dont femmes	
Nombre							Évolution 2015/2014 (en %)	Nombre				Évolution 2015/2014 (en %)	
Externe	27	-3,6	0,0	218	-10,7	-41,6	94	-11,3	21	23,5	-22,2	14	75,0
Troisième concours	4	-20,0	-33,3	22	-24,1	-62,1	5	-68,8	4	-20,0	-33,3	1	-50,0
Total	31	-6,1	-6,1	240	-12,1	-44,3	99	-18,9	25	13,6	-24,2	15	50,0

Source : Centre national de la fonction publique territoriale (CNFPT).


Figure 3.5-3 : Directeur d'hôpital : résultat du concours externe de 2015

	Nombre			Évolution (%)	
	2006	2015 ⁽¹⁾	2016	2016/2015	2016/2006
Externe					
Postes offerts	58	48	51	6,3	-12,1
Présents	463	386	334	-13,5	-27,9
Admis	58	48	51	6,3	-12,1
Troisième concours					
Postes offerts		4	4	0,0	
Présents		17	15	-11,8	
Admis		4	2	-50,0	

Source : Centre national de gestion de la fonction publique hospitalière (CNG).

(1) Année de l'introduction du troisième concours pour le corps des directeurs d'hôpital à la suite de la modification de leur statut par le décret n° 2014-1706 du 30 décembre 2014.

 **Figure 3.5-4 : Directeur d'établissement sanitaire, social et médico-social⁽¹⁾ : résultat du concours externe de 2016**

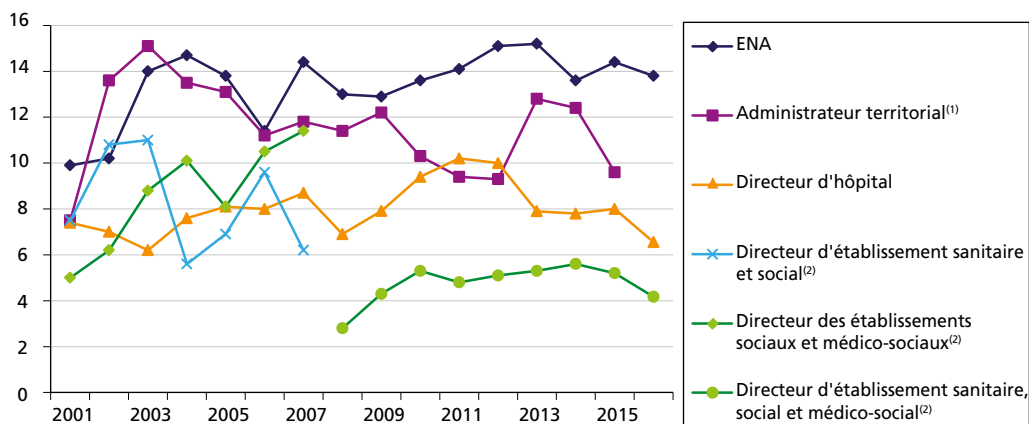
	Nombre			Évolution (%)	
	2005	2014	2015 ⁽²⁾	2015/2014	2015/2005
Externe					
Postes offerts	25	57	60	5,3	140,0
Présents	259	297	250	-15,8	-3,5
Admis	32	57	60	5,3	87,5
Troisième concours					
Postes offerts		5	5	0,0	
Présents		10	17	70,0	
Admis		5	2	-60,0	

Source : Centre national de gestion de la fonction publique hospitalière (CNG).

(1) Le corps de directeur d'établissement sanitaire, social et médico-social résulte de la fusion, à partir de 2008, des corps de directeur d'établissement sanitaire et social et de directeur des établissements sociaux et médico-sociaux.

(2) Année de l'introduction du troisième concours pour le corps des directeurs d'établissement sanitaire social et médico-social à la suite de la modification de leur statut par le décret n° 2014-1706 du 30 décembre 2014.

Figure 3.5-5 : Sélectivité comparée des concours externes niveau administrateur de 2001 à 2016



Sources : ENA, CNFPT, CNG. Traitement DGAFP, Département des études, des statistiques et des systèmes d'information.

Définition : Sélectivité : présents/admis.

(1) Les chiffres 2016 ne sont pas encore disponibles.

(2) À partir de 2008, le corps de directeur d'établissement sanitaire et social a fusionné avec celui de directeur des établissements sociaux et médico-sociaux. Le nouvel intitulé est « directeur d'établissement sanitaire, social et médico-social ».

